

사업보고서

(제 25 기)

사업연도 2023년 01월 01일 부터
2023년 12월 31일 까지

금융위원회

한국거래소 귀중

2024년 03월 21일

제출대상법인 유형 : 주권상장법인

면제사유발생 : 해당사항 없음

회 사 명 : (주)파인디앤씨

대 표 이 사 : 홍성천, 김종찬

본 점 소 재 지 : 충남 아산시 음봉면 연암산로 169
(전 화) 041-538-9000
(홈페이지) <http://www.finednc.com>

작 성 책 임 자 : (직 책) 전무이사 (성 명) 김준우
(전 화) 041-538-9000

목 차

【 대표이사 등의 확인 】

대표이사등의 확인·서명

확 인 서

우리는 당사의 대표이사 및 신고업무담당이사로서 이 보고서의 기재내용에 대해 상당한 주의를 다하여 직접 확인·검토한 결과, 중요한 기재사항의 기재 또는 표시의 누락이나 허위의 기재 또는 표시가 없고, 이 보고서에 표시된 기재 또는 표시사항을 이용하는 자의 중대한 오해를 유발하는 내용이 기재 또는 표시되지 아니하였음을 확인합니다.

또한, 당사는 「주식회사의외부감사에관한법률」 제8조의 규정에 따라 내부회계관리제도를 마련하여 운영하고 있음을 확인합니다.

2024. 03. 21

【주식회사 파인디앤씨】

대표이사 【홍 성 천】

(서명)

공시책임이사 【김 준 우】

(서명)

240321_fd_대표이사등의확인서명

I. 회사의 개요

1. 회사의 개요

1. 연결대상 종속회사 개황(연결재무제표를 작성하는 주권상장법인이 사업보고서, 분기·반기보고서를 제출하는 경우에 한함)

연결대상 종속회사 현황(요약)

(단위: 사)

구분	연결대상회사수				주요 종속회사수
	기초	증가	감소	기말	
상장	-	-	-	-	-
비상장	2	-	-	2	-
합계	2	-	-	2	-

※상세 현황은 '상세표-1. 연결대상 종속회사 현황(상세)' 참조

1-1. 연결대상회사의 변동내용

구분	자회사	사유
신규 연결	-	-
	-	-
연결 제외	-	-
	-	-

2. 회사의 법적, 상업적 명칭

당사의 명칭은 주식회사 파인디앤씨 라고 표기합니다. 또한 영문으로는 FINE DNC CO.,LTD.라 표기합니다. 단, 약식으로 표기할 경우에는 (주)파인디앤씨라고 표기합니다.

3. 설립일자 및 존속기간

당사는 1992년 4월에 설립되어 디스플레이 부품인 Chassis류 및 Case류, 2차전지용 부품, 자동차 부품제조, 초정밀 금형 및 MOCK-UP 제품 등을 제조하는 회사로서 충청남도 아산시에 본점 및 제조시설을 가지고 있으며 슬로바키아에 현지 법인을 두고 있습니다. 또한, 당사는 2001년 7월에 회사의 주식을 코스닥 증권시장에 상장 하

였습니다.

4. 본점의 주소, 전화번호 및 홈페이지

- 주 소 : 충청남도 아산시 음봉면 연암산로 169
- 전 화 : 041-538-9000
- 홈페이지 : <http://www.finednc.com>

5. 중소기업 등 해당 여부

중소기업 해당 여부	해당
벤처기업 해당 여부	미해당
중견기업 해당 여부	미해당

6. 회사의 주권상장(또는 등록·지정)여부 및 특례상장에 관한 사항

주권상장 (또는 등록·지정)현황	주권상장 (또는 등록·지정)일자	특례상장 유형
코스닥시장 상장	2001년 07월 26일	해당사항 없음

2. 회사의 연혁

경영진 및 감사의 중요한 변동

변동일자	주총종류	선임		임기만료 또는 해임
		신규	재선임	
2017년 03월 28일	정기주총	-	대표이사 홍성천 사내이사 김종찬	-
2018년 03월 27일	정기주총	-	사외이사 육복희	-
2019년 03월 28일	정기주총	-	사내이사 김준우	-
2020년 03월 27일	정기주총	사외이사 이희춘	대표이사 홍성천 대표이사 김종찬	사외이사 육복희
2022년 03월 29일	정기주총	-	사내이사 김준우 감사 임창호	-
			대표이사 홍성천	

변동일자	주총종류	선임		임기만료 또는 해임
		신규	재선임	
2023년 03월 29일	정기주총	-	대표이사 김종찬 사외이사 이희춘	-
2024년 03월 29일	정기주총	감사 김영곤	-	감사 임창호

※ 제19기정기주주총회('18.03.27)에서 재선임된 육복희 사외이사가 2020년 03월 27일 제 21기정기주주총회('20.03.27)에서 일신상의 사유로 사임하고 이희춘 사외이사가 신규 선임되었습니다.

※ 임창호 감사는 2019년 3월 31일 임기가 만료되면서 재선임 안건을 상정했으나 의결정족수 미달로 부결되었습니다. 이에 상법 제386조 및 동법 제415조에 의거하여 새로 선임된 감사가 취임할 때까지 감사로서의 권리 및 의무를 유지하였으며, 제23기 정기주주총회(2022년 3월 29일 개최)에서 재선임되었습니다.

※ 제24기 정기주주총회(2023년 3월 29일 개최)에서 사내이사 홍성천, 사내이사 김종찬, 사외이사 이희춘이 재선임되었으며, 이후 이사회에서 사내이사 홍성천과 김종찬은 각자대표로 대표이사로 선임되었습니다.

* 제25기 정기주주총회(2024년 3월 29일 개최 예정)에서 감사 김영곤의 신규 선임(현재 감사 임창호는 일신상의 사유로 제25기 정기주주총회까지 현 감사업무를 수행하고 사임 예정) 안건이 상정되어 있습니다. 향후 정기주주총회에서 부결되거나 수정이 발생한 경우 정정보고서를 통해 그 내용 및 사유 등을 반영할 예정입니다.

1. 회사의 연혁

<지배회사 - 파인디앤씨>

1992.04 - 화인테크 설립

1994.04 - LCD관련부품 금형제작

1999.08 - 자본금 6억원으로 유상증자

1999.12 - 자본금 10억8천만원으로 유상증자

자본금 12억원으로 유상증자

1999.12 - 벤처기업 인증(벤처캐피탈 투자기업)

2000.03 - 자본금 17억원으로 유상증자

2000.04 - LCD back light lamp housing의 제조방법 특허 출원

LCD back light lamp housing의 제조장치 실용신안 출원

2000.06 - 주식액면분할(액면가 10,000원 → 5,000원)

- 2000.08 - ISO9002인증취득(EAQA)
- 2000.09 - 주식액면분할(액면가 5,000원 → 500원)
- 2000.11 - 주식회사 파인디앤씨 부설연구소 설립
- 2001.01 - 기술평가 벤처기업 인증(중소기업청)
- 2001.03 - 금융감독위원회 기업등록
- 2001.06 - LCD back light lamp housing의 제조장치 실용신안권 등록
- 2001.07 - KOSDAQ증권시장(협회중개시장)등록
- 자본금 23억원으로 증자.
- 2001.07 - 본사 확장(제 2공장) 부지매입(경기도 안양시 만안구 안양7동 203-3)
- 2002.03 - 주식배당실시(주당 0.1주 배당), 자본금 2,518백만으로 증자
- 2002.08 - 본사 제 2공장(안양시 만안구 안양7동 203-3번지) 준공
- 2002.12 - 중국현지법인 범윤전자(무석)유한공사 설립
- 2003.02 - 안양본사 제 3공장부지 매입완료(1,135평: 안양시 만안구 안양7동 200-7)
- 2003.03 - 주식배당(주당0.1주배당)
발행주식총수 5,036,000주에서 5,539,600주로 변경
자본금 2,518백만원에서 2,769,800,000원으로 증자
- 2003.07 - 주식매수 선택권행사로 주식수 108,000주 및 자본금 54,000천원 증가
유상증자(주당 0.1주) 주식수 553,960주 및 자본금 276,980천원 증가
무상증자(주당 0.3주) 주식수 1,860,468주 및 자본금 930,234천원 증가
발행주식 총 수 8,062,028주로 변경, 자본금 4,031,014천원으로 증자
- 2004.03 - 주식배당(주당 0.1주 배당)
발행주식 총 수 8,062,028주에서 8,868,083주로 변경
자본금 4,031백만원에서 4,434,041,500원으로 증자
- 2004.10 - 아산 LCD 부품 공장 신설 계약 체결
(충남 아산시 음봉면 원남리 산 22-15)
- 2004.11 - ISO14001 인증 규격 획득
- 2005.03 - 유/무상증자 2,660,430주 및 2,305,703주 증가,
총 발생주식수 13,834,216주, 자본금 69.1억
- 2005.07 - 아산(LCD)부품공장 (탕정공장) 준공
- 2005.10 - 삼성전자 제조혁신부분 최우수상수상 "금상" 수상
- 2006.02 - 유/무상증자 4,150,265주 및 1,798,448주 증가,
총 발생주식수 19,782,929주, 자본금 98.9억

2006.05 - INFINITY PARTNERS LIMITED 계열회사 추가
 2006.11 - 43회 무역의 날 "7,000만불탑" 수상
 2006.12 - 제 11회 경기도 중소기업 대상 '생산성 혁신부문'
 2007.06 - FINE DNC Slovakia, s.r.o. 계열회사 추가
 2007.11 - 44회 무역의 날 "1억불탑" 수상
 2008.06 - LCD 모듈용 하우징의 제조방법 및 그에 의한 제조된 하우징 (레이저타입)
 특허취득
 2008.06 - LCD 모듈용 하우징의 제조방법 및 그에 의한 제조된 하우징
 (코킹 및 클린칭 타입) 특허취득
 2008.08 - 금형 정밀기술1등급 인증, 제38회 국무총리상 수상
 2008.10 - 기업분할 이사회 결의
 2008.11 - 기업분할 주총승인
 2009.01 - (주) 파인테크닉스와 인적분할
 2016.10 - 광주금형기술센터 준공
 2019.03 - 대표이사 변경 (홍성천, 김종찬)
 2018.10 - 대한민국 전력산업진흥 대통령 표창 수상
 대한민국 안전대상 한국소방산업기술원장상 수상
 2019.07 - 대한민국 건설환경기술대상 안전기술부문 국토교통부장관상 수상
 2020.12 - 특허청 특허기술상 지식영상 수상
 2021.01 - VINA CNS CO.,LTD 법인 설립
 2021.09 - 대한민국 안전기술대상 대통령상 수상

<중속회사>

(1) UIT LIMITED

2011.01 - UIT LIMITED 법인 설립

(2) TPS EU, s.r.o

2007.04 - FINE DNC Slovakia, s.r.o 법인 설립

2007.07 - 사업장 건축 착공

2007.11 - 사업장 생산설비 구축, 시 양산 시작

2008.01 - 사업장 준공 완료 및 양산 시작

2009.03 - 자동화 라인 증설

2011.02 - VD사업부 (SESK) 제품 양산 시작

2011년 - ISO 9001 인증, ISO 14001 인증 획득(QS Cert, s.r.o)

2018.12 - 상호변경(FINE DNC Slovakia, s.r.o → TPS EU, s.r.o)

2023.01 - 상호변경(TPS EU, s.r.o → FINE DNC Slovakia, s.r.o)

3. 자본금 변동사항

자본금 변동추이

(단위 : 천원, 주)

종류	구분	25기 (2023년말)	24기 (2022년말)	23기 (2021년말)	22기 (2020년말)
보통주	발행주식총수	34,970,177	30,121,693	28,065,269	26,359,944
	액면금액	500	500	500	500
	자본금	17,485,089	15,060,847	14,032,635	13,179,972
우선주	발행주식총수	-	-	-	-
	액면금액	-	-	-	-
	자본금	-	-	-	-
기타	발행주식총수	-	-	-	-
	액면금액	-	-	-	-
	자본금	-	-	-	-
합계	자본금	17,485,089	15,060,847	14,032,635	13,179,972

* 당사가 발행한 제7회차 전환사채의 전환청구에 따라 2023.03.13. 8,455,433주가 신주상장됨에 따라 본 보고서 제출일 현재 당사의 총발행주식수는 43,425,610주이고 자본금은 21,712,805,000원입니다.

4. 주식의 총수 등

당사의 2023년 12월 31일 기준 발행할 주식의 총수는 100,000,000주이며, 발행한 주식수는 34,970,177주 입니다. 당사는 2023년 1월 12일 기술상생협력 및 사업역량 강화를 위한 타법인 주식취득을 위하여 매매대금 중 일부를 보유하고 있던 자기주식 전량(172,774주)으로 지급하였습니다. 이에 본 보고서 작성일 현재 당사가 보유하고 있는 자기주식은 없으며, 보통주 외의 다른 주식은 발행하지 않았습니다.

또한 2024년 3월 13일에 전환사채의 전환권 청구로 신주가 발행됨에 따라 본 보고서

작성일 현재 당사가 발행한 주식수는 43,425,610주입니다.

주식의 총수 현황

(기준일: 2024년 03월 21일)

(단위: 주)

구 분	주식의 종류			비고
	보통주	우선주	합계	
I. 발행할 주식의 총수	100,000,000	-	100,000,000	-
II. 현재까지 발행한 주식의 총수	43,125,610	-	43,125,610	-
III. 현재까지 감소한 주식의 총수	-	-	-	-
1. 감자 2. 이익소각 3. 상환주식의 상환 4. 기타	-	-	-	-
	-	-	-	-
	-	-	-	-
	-	-	-	-
IV. 발행주식의 총수 (II- III)	43,125,610	-	43,125,610	-
V. 자기주식수	-	-	-	-
VI. 유통주식수 (IV- V)	43,125,610	-	43,125,610	-

자기주식 취득 및 처분 현황

(기준일: 2024년 03월 21일)

(단위: 주)

취득방법	주식의 종류	기초수량	변동 수량			기말수량	비고		
			취득(+)	처분(-)	소각(-)				
배당 가능 이익 범위 이내 취득	장내 직접 취득	보통주	171,831	-	-	-	171,831	-	
		우선주	-	-	-	-	-	-	
	장외 직접 취득	보통주	-	-	-171,831	-	-171,831	-	
		우선주	-	-	-	-	-	-	
	공개매수	보통주	-	-	-	-	-	-	
		우선주	-	-	-	-	-	-	
	소계(a)	보통주	171,831	-	-171,831	-	-	-	
		우선주	-	-	-	-	-	-	
	신탁 계약에 의한 취득	수탁자 보유물량	보통주	-	-	-	-	-	-
			우선주	-	-	-	-	-	-
		현물보유물량	보통주	-	-	-	-	-	-
			우선주	-	-	-	-	-	-
		소계(b)	보통주	-	-	-	-	-	-
			우선주	-	-	-	-	-	-
	보통주	943	-	-943	-	-	-		

취득방법	주식의 종류	기초수량	변동 수량			기말수량	비고
			취득(+)	처분(-)	소각(-)		
기타 취득(c)	우선주	-	-	-	-	-	-
총 계(a+b+c)	보통주	172,774	-	-172,774	-	-	-
	우선주	-	-	-	-	-	-

* 당사는 2023년 1월 12일 기술상생협력 및 사업역량 강화를 위한 타법인 주식취득을 위하여 매매대금 중 일부를 보유하고 있던 자기주식 전량(172,774주)으로 지급하였습니다.

자기주식 직접 취득·처분 이행현황

(기준일: 2024년 03월 21일)

(단위: 주, %)

구분	취득(처분)예상기간		예정수량 (A)	이행수량 (B)	이행률 (B/A)	결과 보고일
	시작일	종료일				
직접 처분	2023년 01월 12일	2023년 01월 12일	172,774	172,774	100	2023년 01월 12일

5. 정관에 관한 사항

당사 정관의 최근 개정일은 2022년 3월 29일입니다.

정관 변경 이력

정관변경일	해당주총명	주요변경사항	변경이유
2019년 03월 27일	제20기 정기주주총회	- 주식등의 전자등록 외 - 금속구조물,창호,온실공사업 추가	- 전자증권법에 따라 발행하는 모든 주식등에 대하여 전자등록이 의무화됨에 따라 개정 - 사업목적의 다각화
2022년 03월 29일	제23기 정기주주총회	- 수권주식수 및 사채발행한도 변경 - 주식등의 전자등록 외 - 감사 선임 및 해임에 관한 사항	- 회사 자금조달을 위한 발행한도 등 확보 - 주식 등 전자등록에 따른 규정 정비 - 전자투표 도입에 따른 감사 선임 및 해임 요건 조문 정비

사업목적 현황

구분	사업목적	사업영위 여부
1	전자제품 및 부품 제조, 판매업	영위
2	반도체부품 제조, 판매업	미영위
3	금형제조업	영위

구분	사업목적	사업영위 여부
4	수출입 및 동대행업	영위
5	부동산 임대	영위
6	전기공사업 및 전기통신공사업	미영위
7	태양열등 신재생에너지 관련 제조, 판매 및 설비시설업	미영위
8	LED 조명기구, 배선기구, 배전/제어기기 및 이들과 관련한 제품 및 응용장치 제조 및 판매업	미영위
9	전기공사업 및 전기통신공사업	미영위
10	전구 및 조명장치 제조 및 판매업	미영위
11	조명장치 관련 제품의 제조 및 판매업	미영위
12	광고용 조명장치 및 일반용 조명장치 제조업, 설치업 및 판매업	미영위
13	전구 및 조명장치용 안정기 제조 및 판매업	미영위
14	LED 조명을 이용한 인테리어 공사업	미영위
15	조명기기 및 기구 설계업	미영위
16	전열기기 생산 및 이를 이용한 제품의 제조, 판매	미영위
17	초경량비행장치 제조 및 판매업	미영위
18	초경량비행장치 조종기술 교육업	미영위
19	비상용 피난시설물 제조, 설치 및 판매업	영위
20	자동차 부품 제조 및 판매업	영위
21	금속구조물, 창호, 온실공사업	영위
22	각 항의 부대 관련된 사업일체	영위

II. 사업의 내용

1. 사업의 개요

(1) 영업개황

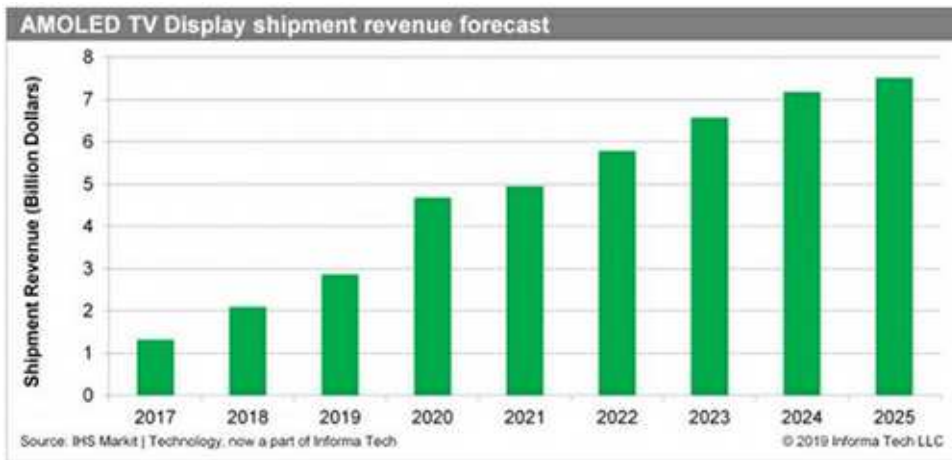
<디스플레이 부품 사업부문>

당사는 정밀금형기술을 바탕으로 메탈스탬핑, 목업 등을 활용하여 디스플레이 부품인 Chassis류 등을 주종으로 하여 QD-OLED와 같은 디스플레이 패널 모듈 관련 주요 부품을 생산하고 있습니다. 당사의 Chassis류는 TV, 모니터 등 디스플레이 제품의 액정 및 패널 모듈을 보호, 보강하며 패널의 이탈을 방지하고 모듈을 고정시키 주는 역할을 하고 있습니다. 주요 수요처는 삼성디스플레이 등 디스플레이 패널 및 모듈 업체 등이며 수요의 주 변동요인은 고객사의 완성품 생산량에 영향을 받습니다.

당사의 영업은 고객사의 신모델 개발시 그 사양에 대한 금형의 확보 및 수주가 매출의 중요한 요소이며, 당사는 이에 따른 꾸준한 수주 활동을 통해 매출증가를 기대하고 있습니다. 시장에서의 발전 속도에 따라 회사의 성장이 이루어지고 있음을 감안하면 회사의 신속하고 정확한 대응력이 요구되며, 당사는 30년 가까이 정밀 금형기술을 기반으로 금형파트와 선행개발파트를 운영하고 있으며, 금형기술과 관련된 기술적 숙련도와 노하우를 보유하고 있는 만큼 해당 산업의 기술경쟁력을 구축하고 있습니다.

디스플레이 시장은 시장에서 고객의 트렌드와 니즈가 다양해지면서 그 요구에 맞추어 새로운 기술이 개발 되고 있어 그 수요 증가율이 개선될 것으로 예상되고 있습니다. 또한 당사는 원가절감을 위한 노력의 일환으로 철저한 품질관리와 자동화 설비와 같은 생산 기술의 혁신, 변화에 부응하는 신기술 개발을 통해 시장의 체질 개선에 대응 하고 있습니다. 중국 등 신흥시장의 공급과 수요가 갈수록 증가하고 이에 대한 경쟁이 치열해지면서 스마트폰과 같은 모바일 기기에 밀려 고전하는 듯 했던 TV시장이 신기술의 지속적인 투자와 대형 디스플레이의 수요 상승으로 다시 성장세를 탈 것으로 분석되고 있습니다. 특히 디스플레이 패널 공정의 혁신으로 TV용 대형 OLED 패널의 생산 효율성이 높아지고 판매가격은 하락함에 따라 대형 OLED 디스플레이 시장이 성장할 것이란 예측이 높아 지고 있으며, IHS마켓의 조사에 따르면 TV용 AMOLED 디스플레이 시장은 매출액 기준으로 2019년 29억달러(약 3조4785억원)에서 오는 2025년 75억달러(약 8조9962억원)로 성장할 것으로 예상됩니다. 이에 따라 당

사의 숙련된 기술 개발 대응 능력, 우수한 생산기술과 품질관리 능력 그리고 원가 절감을 위한 경쟁력 확보 등을 기반으로 빠르게 변화하는 시장 환경에 대응함으로써 회사의 성장을 도모하고 있습니다.



디스플레이 출하량 전망

(2) 시장의 특성

<디스플레이 부품 사업부문>

당사의 제품은 디스플레이 패널을 구성하는데 필수적으로 사용되는 제품으로 그 시장의 성장에 영향을 많이 받습니다. 당사의 제품 시장에 특별한 장벽은 존재하지 않으나, 금형기술 및 장치 산업의 특성으로 기술 집약적인 특성을 가지고 있습니다.

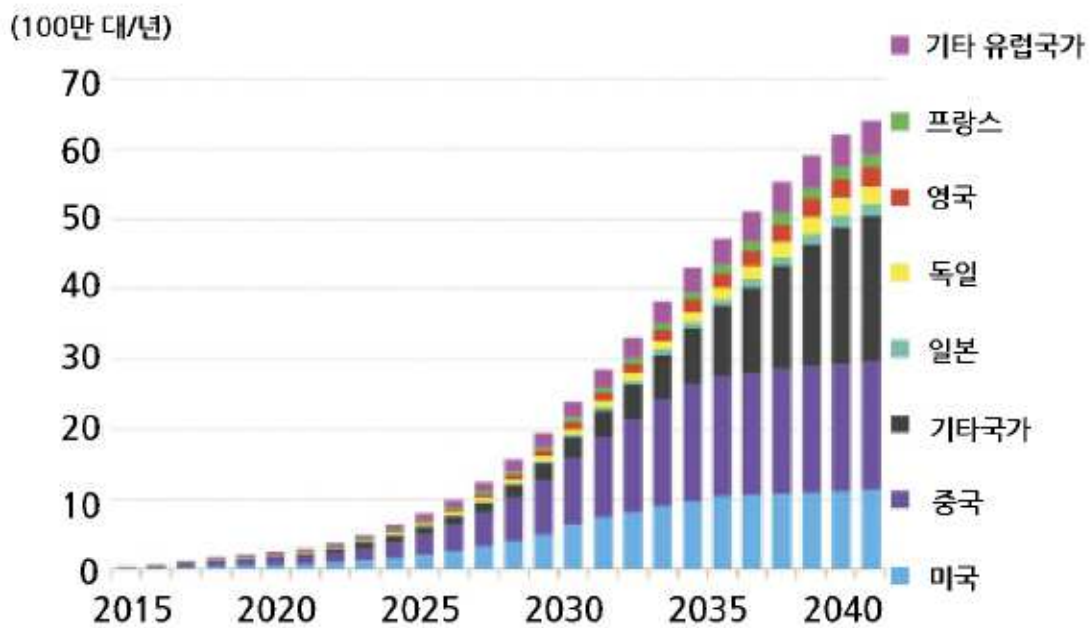
현재 디스플레이 패널 시장은 그 영역이 확대되어 큰 시장을 형성하고 있고, 성장세는 다소 둔화하고 있지만, 소비자의 기호에 따른 신기술 개발이 계속 이어지고 있어 장기적으로 시장의 성장은 커질 것으로 예상합니다.

(3) 신규사업 등의 내용 및 전망

당사는 다년간 축적되어온 부품 소재 생산 노하우를 바탕으로 사업의 다각화를 추진하기 위하여 전기차시장의 성장으로 각광받고 있는 "2차전지의 배터리셀 케이스 및 관련 A'ssy 부품"과 "옥외용 안전난간 및 접이식 피난계단 사업" 관련한 내용을 신규 사업으로 준비하고 있습니다.

"2차전지 배터리셀 케이스 및 관련 A'ssy부품"은 배터리셀의 관리효율성과 안전을 보장하기 위한 장치로서 소형(가전용, 전동공구)부터 중대형(전기차, ESS) 등에 다양하게 사용될 수 있습니다. 전기차 시장의 경우 유럽을 중심으로 내연기관 연비정책

등과 같은 친환경 정책 규제 강화와 미국 테슬라의 시장 내 선도적 리더십의 영향으로 지속해서 판매와 수요가 증가하고 있습니다. 이러한 전기차에 사용되는 배터리의 가장 큰 중요성은 안정성이라고 할 수 있고 이런 안정성을 조금 더 보완해 주는 것이 바로 배터리 케이스와 관련 A'ssy 부품입니다. 자동차 부품은 주행 중 과격한 진동에 노출되어 있으며, 차도와 보도를 지날 때, 포장도로에서도 기복이나 노면의 이음매 등에서 차체는 진동을 받을 수 있습니다. 자동차의 가속이나 감속에서는 앞이나 뒤로 끌어당겨지고 밀려지면서 힘이 가해지고 커브길 역시 이러한 힘이 작용을 합니다. 배터리는 대개 케이스와 함께 차량의 바닥면에 장착되는데 이것이 차체의 뒤틀림과 힘 등을 보강할 수 있는 보강재 역할도 하게 되는 것입니다. 당사만의 독창적인 노하우와 기술력으로 개발된 배터리셀 케이스 및 관련 A'ssy 부품은 기존 제품보다 경량화 설계가 되어 충격과 진동에 강한 특성을 보유하고 있으며, 케이스 내부에 있는 배터리셀을 보다 안전하게 보호할 수 있는 구조로 제작, 개발완료 단계에 이르러 있습니다.



전기차 세계판매량 전망

*출처 : 블룸버그 뉴에너지 파이낸스

당사는 당사의 배터리셀 케이스 및 A'ssy부품이 국내 유수의 기업과 협업을 통하여

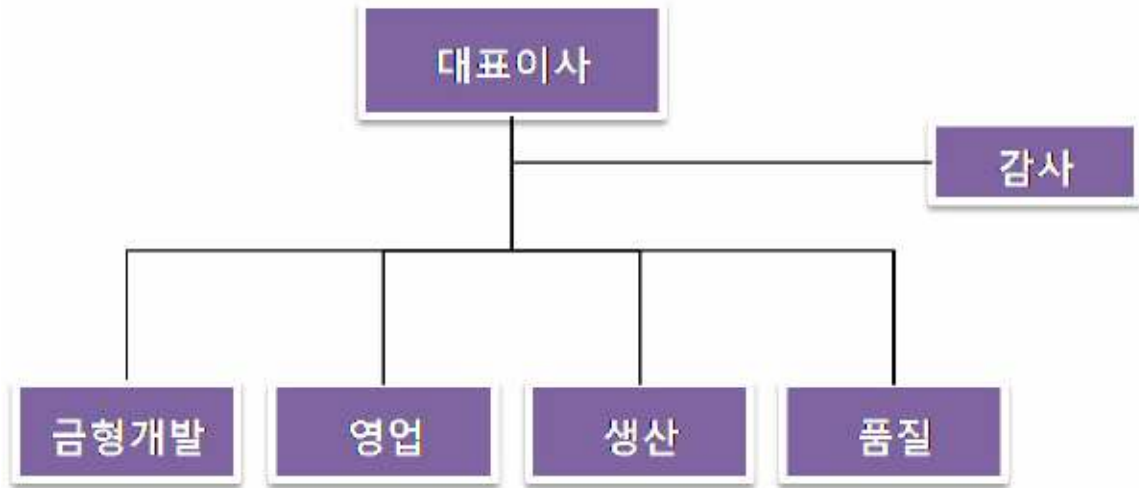
시장진입이 이루어질 것으로 기대하고 있습니다. 특히 내연기관의 환경규제 강화로 EV시장이 계속적으로 성장함에 따라 당사의 제품 역시 지속적이고 안정적인 매출신장에 기여할 수 있을것으로 전망하고 있습니다.

"옥외용 안전난간 및 접이식 피난계단 사업"은 이미 최종 독자 특허 3건을 취득하였으며, 2017년 8월 산업통상자원부 국가기술표준원과 한국산업기술진흥협회에서 주관하는 국가신기술인증(NET)을 획득하였으며 이를 기반으로 국토교통부 중앙건축심의위원회에서 심의 결과 2018년 1월 국토교통부 장관의 승인에 따라 아파트 대피공간 대체시설(인정번호 제4호 / 제품명 : Magic Escape Stairs)로 정식 인정되었습니다. 또한, 2019년 6월 13일 조달청 우수제품으로 지정되어(지정번호 2019102) 민간시장 외 공공기관으로의 판로도 열려있어 안정적인 매출 신장이 기대되고 있습니다.

Magic Escape Stairs는 기존 피난 기구인 완강기, 구조대, 피난 사다리, 피난 밧줄, 미끄럼대와 붐, 피난용 트랩 등과 달리 어린이나 노약자도 누구나 쉽게 사용할 수 있고, 아파트의 경우 상하층 및 인접 세대에 사생활침해와 소음의 우려가 없을 뿐만 아니라 발코니 외벽에 설치하기 때문에 경관 훼손 없이 미관을 그대로 유지할 수 있는 장점이 있습니다. 사용 연한 역시 1회에 그치지 않고 화재 시 화염에 직접 노출되지 않는다면 횡수와 관계없이 재사용할 수 있는 반영구적인 제품입니다.

현재 국내 주요 방송사와 SNS에서 "트랜스포머 아파트"라는 이름으로 본 제품이 다수 방영되었으며, 적극적인 해외 진출을 위해 13개국 국제특허출원(PCT)을 하였고, 일본, 영국, 미국, 베트남, 중국, 필리핀, 말레이시아, 호주, 라오스는 등록을 받은 상태이며, 독일, 인도네시아, 인도, 태국은 등록을 앞두고 있습니다. 이와 함께 해외 건축 관련 콘퍼런스나 세미나, 전시회 등에 초청 및 참가가 진행되고 있어 해외시장 진출을 위한 교두보를 마련할 수 있을 것으로 전망하고 있습니다.

(4) 조직도



조직도

2. 주요 제품 및 서비스

(1) 주요 제품 등의 현황

(단위 : 백만원)

사업부문	매출 유형	품 목	구체적용도	주요 상표등	매출액 (비율)
디스플레이 부품 (국내)	제품 매출	BOTTOM CHASSIS (BTC)	디스플레이 패널 모듈의 내부 뒷부분에 장착되어 안정적인 역할을 도와주는 제품	-	7,344 (16.89%)
		Shield Case (S/C)	회로기관 보호하는 Case	-	-
		기 타	CASE, BACK COVER, CLIP 등 디스플레이 패널 모듈에 체결되는 부품, 금형, MOCK-UP, 상품 등	-	24,611 (56.60%)
2차전지 부품 등 (국내)	제품	Battery Can	배터리 보호하는 Case		902 (2.07%)
		Terminal Plate	ESS용 CAP ASSY에 조립되는 배터리 단자 제품 양극(+) 음극(-)		1,617 (3.72%)
		Rack Guide	ESS 등 함체를 거치 할 수 있도록 도와주는 제품	-	5,256 (12.09%)

사업부문	매출 유형	품 목	구체적용도	주요 상표등	매출액 (비율)
디스플레이 부품 (해외)	제품 매출	TOP CHASSIS (T/C)	디스플레이 패널 및 부품을 구성하는 모듈을 보호, 보강하고 패널의 이탈방지를 위해 사용하는 부품임	-	-
		BOTTOM CHASSIS (BTC)	디스플레이 패널 모듈의 내부 뒷부분에 장착되어 안정적인 역할을 도와주는 제품	-	-
		기타	CASE, BACK COVER, CLIP 등 디스플레이 패널 모듈에 체결되는 부품, 금형, MOCK-UP, 상품 등	-	3,753 (8.63%)
합 계				-	43,484 (100%)

* 상기 디스플레이부품 매출액 중 슬로바키아 현지 매출(EUR)을 국내 12개월 평균 환율로 적용하였습니다.

(2) 주요 제품 등의 가격변동추이

(단위:원)

품 목	제25기	제24기	제23기
디스플레이용 부품	30,637	64,518	29,709
2차전지용 부품	247		

3. 원재료 및 생산설비

(1) 주요 원재료 등의 현황

(단위 : 천원,%)

사업부문	매입유형	품 목	구체적 용도	매입액 (비율)	비 고
디스플레이 부품	원재료	AL	BTC, 압출Plate 등 제조를 위한 원재료	2,672,411 (40.55)	국내 (알칸대한 외)
		EGI	BTC.S/C 등의 제품 제조를 위한 원재료	479,812 (7.28)	국내
		G/L	BTC 등의 제품제조를 위한 원재료	707 (0.01)	국내
		SUS	디스플레이 모듈 부품 등 제조를 위한 원재료	902 (0.01)	국내 (포스코 외)
		기타	Back Cover, Case, Clip 등의 제품 제조를 위한 원재료	16,660 (0.25)	국내

사업부문	매입유형	품 목	구체적 용도	매입액 (비율)	비 고
		소계		3,170,492 (48.10)	-
2차전지 부품 등.	원재료	HGI	ESS 등 Rack Guide 등 제조를 위한 원재료	2,752,768 (41.76)	국내
		AL	ESS 등 Terminal Plate 등 제조를 위한 원재료	668,103 (10.14)	국내 (알칸대한 외)
		소계		3,420,871 (51.90)	-
합계				6,591,363 (100.00)	

(2) 주요 원재료 등의 가격변동추이

(단위 : 원)

품 목		제25기	제24기	제23기
HGI	내수	1,253	-	-
	수입	-	-	-
ALUMINIUM	내수	6,232	6,550	4,892
	수입	-	-	-
EGI	내수	1,964	2,116	1,456
	수입	-	-	-
GALVANUME	내수	1,870	-	-
	수입	-	-	-
STAINLESS	내수	8,847	6,683	5,388
	수입	-	-	-
SGMC	내수	-	-	-
	수입	-	-	-
PBT	내수	-	-	-
	수입	-	-	-
BeCu	내수	-	-	-
	수입	-	-	-
Barrel	내수	-	-	-
	수입	-	-	-

품 목		제25기	제24기	제23기
Top Plunger	내수	-	-	-
	수입	-	-	-
Bottom Plunger	내수	-	-	-
	수입	-	-	-
Spring	내수	-	-	-
	수입	-	-	-

(3) 생산 및 설비에 관한 사항

가. 생산능력 및 생산능력의 산출근거

① 생산능력

(단위:천개)

사업부문	품 목	사업소	제25기	제24기	제23기
디스플레이	CHASSIS 등	탕정	1,935	1,935	1,452
	소 계		1,935	1,935	1,452
2차전지 부품 등	Terminal Plate, Rack Guide 등	탕정	14,112	-	-
	소 계		14,112	-	-
디스플레이	TOP CHASSIS(TV)	슬로바키아	-	-	-
	BOTTOM CHASSIS(TV)		-	-	-
	소형		-	-	-
	AUTO MATIVE(자동차)		-	-	-
	소 계		-	-	-
반도체 부품	Pin(장비용)	탕정	-	-	-
	소 계		-	-	-
합 계			16,047	1,935	1,452

* 상기 반도체 장비부품 사업부문은 2020년 12월에 중단하였으며, 자세한 사항은 Ⅲ. 재무에 관한 사항 주석사항의 중단사업부문을 참고하시기 바랍니다.

* 슬로바키아 사업부문은 사업 재편에 따른 신규 모델 개발이 진행되고 있어 양산이 진행되는대로 실적 반영할 예정입니다.

② 생산능력의 산출근거

(가) 산출방법 등

가. 산출기준

제품별 생산능력의 산출기준은 해당제품을 생산하는 생산설비의 시간 당 표준생산에

의거 아래와 같이 적용하여 산출하였습니다.

-디스플레이부품(탕정) : 설비가동효율, 작업시간(10시간/일), 작업일수(24일/월), 작업월수(12개월)를 적용하여 산출하였습니다

-2차전지 부품 등(탕정) : 설비가동효율, 작업시간(10시간/일), 작업일수(24일/월), 작업월수(12개월)를 적용하여 산출하였습니다

* 슬로바키아 사업부문은 사업 재편에 따른 신규 모델 개발이 진행되고 있어 양산이 진행되는대로 실적 반영할 예정입니다.

* 반도체 장비부품 사업부문은 2020년 12월에 중단하였으며, 자세한 사항은 Ⅲ. 재무에 관한 사항 주석사항의 중단사업부문을 참고하시기 바랍니다.

나. 산출방법

<디스플레이부품(탕정)>

품명	생산 설비	표준 /HR	설비 가동 효율	작업 시간 (일)	작업 일수 (월)	작업 월수 (년)	생산 능력 (일)	생산 능력 (월)	생산 능력 (개)	비 고
Chassis(디스플레이부품)	4	240	0.70	10	24	12	6,720	161,280	1,935,360	
2차전지 부품 등	1	7,000	0.70	10	24	12	49,000	1,176,000	14,112,000	

<디스플레이부품(슬로바키아)>

품명	생산 설비	표준 /HR	설비 가동 효율	작업 시간 (일)	작업 일수 (월)	작업 월수 (년)	생산 능력 (일)	생산 능력 (월)	생산 능력 (개)	비 고
Top Chassis (TV)	-	-	-	-	-	-	-	-	-	
Bottom Chassis (TV)	-	-	-	-	-	-	-	-	-	
소형	-	-	-	-	-	-	-	-	-	
Auto mative (자동차)	-	-	-	-	-	-	-	-	-	

<반도체부품(탕정)>

품명	생산 설비	표준 /HR	설비 가동 효율	작업 시간 (일)	작업 일수 (월)	작업 월수 (년)	생산 능력 (일)	생산 능력 (월)	생산 능력 (개)	비 고
Pin(장비용)	-	-	-	-	-	-	-	-	-	

(나) 평균가동시간

(단위:시간)

품 명	제25기	제24기	제23기	비고
Chassis(디스플레이부품)	407	2,375	1,842	탕정
2차전지 부품 등	2,387	-	-	탕정
Top Chassis (TV)	-	-	-	슬로바키아
Bottom Chassis (TV)	-	-	-	
소 형	-	-	-	
Auto mative (자동차)	-	-	-	
Pin(장비용)	-	-	-	탕정

* 상기 반도체 장비부품 사업부문은 2020년 12월에 중단하였으며, 자세한 사항은 Ⅲ. 재무에 관한 사항 주석사항의 중단사업부문을 참고하시기 바랍니다.

* 슬로바키아 사업부문은 사업 재편에 따른 신규 모델 개발이 진행되고 있어 양산이 진행되는대로 실적 반영할 예정입니다.

(4) 생산실적 및 가동률

① 생산실적

(단위 : 천 개)

사업부문	품 목	사업소	제25기	제24기	제23기
디스플레이	Chassis (디스플레이부품)	탕정	273	1,596	928
	소 계		273	1,596	928
2차전지 부품 등	Terminal Plate Rack Guide 등	탕정	11,698	-	-
	소 계		11,698	-	-
디스플레이	Top Chassis (TV)	슬로 바키아	-	-	-
	Bottom Chassis (TV)		-	-	-
	소 형		-	-	-
	Automative (자동차)		-	-	-
	소 계		-	-	-
반도체 부품	Pin(장비용)	탕정	-	-	-
	소 계		-	-	-
합 계			11,971	1,596	928

* 상기 반도체 장비부품 사업부문은 2020년 12월에 중단하였으며, 자세한 사항은 Ⅲ. 재무에 관한 사항 주석사항의 중단사업부문을 참고하시기 바랍니다.

* 슬로바키아 사업부문은 사업 재편에 따른 신규 모델 개발이 진행되고 있어 양산이 진행되는대로 실적 반영할 예정입니다.

② 당해 사업연도의 가동률

(단위 : 천 개,%)

사업소 (사업부문)	제25기 가동가능시간	제25기 실제가동시간	평균가동률	제24기 3분기 가동가능시간	제24기 3분기 실제가동시간	평균가동률
Chassis (디스플레이부품)	1,935	273	14.1%	1,452	1,258	86.6%
2차전지 부품 등	14,112	11,698	82.9%			
Top Chassis (TV)	-	-	-	-	-	-
Bottom Chassis (TV)	-	-	-	-	-	-
소 형	-	-	-	-	-	-
Auto mative (자동차)	-	-	-	-	-	-
Pin(장비용)	-	-	-	-	-	-
합 계	16,047	11,971	74.6%	1,452	1,258	86.6%

* 상기 반도체 장비부품 사업부문은 2020년 12월에 중단하였으며, 자세한 사항은 Ⅲ. 재무에 관한 사항 주석사항의 중단사업부문을 참고하시기 바랍니다.

* 슬로바키아 사업부문은 사업 재편에 따른 신규 모델 개발이 진행되고 있어 양산이 진행되는대로 실적 반영할 예정입니다.

(5) 생산설비의 현황 등

① 생산설비의 현황

* 연결기준(한국채택국제회계기준(K-IFRS))으로 주요 자산항목별 생산시설의 현황은 아래와 같습니다

[자산항목 : 유형자산]

(단위: 천원)

구 분	토지	건물	기계장치	차량운반구	공구와기구	비품	시설장치	사용권자산	건설중인자산	합 계
I. 취득원가										
기초 금액	9,309,019	24,826,429	51,895,440	1,077,611	6,618,314	4,339,200	7,507,280	980,639	1,366,481	107,920,413
취득	-	-	639,700	116,529	227,700	65,563	50,400	-	11,316,416	12,416,308
처분	-	-	(5,651,731)	-	(114,700)	(81,136)	-	(116,001)	-	(5,963,568)
대체	(768,465)	1,022,561	6,673,180	-	57,200	-	21,600	-	(5,172,308)	1,833,768
환율변동효과	53,490	97,864	263,641	16,158	10,128	39,136	10,787	48,243	14,884	554,332
기말 금액	8,594,044	25,946,854	53,820,230	1,210,298	6,798,642	4,362,763	7,590,067	912,881	7,525,474	116,761,254
II. 감가상각누계액										

구분	토지	건물	기계장치	차량운반구	공구와기구	비품	시설장치	사용권자산	건설중인자산	합계
기초 금액	-	(16,821,451)	(33,905,572)	(888,456)	(6,004,290)	(3,768,719)	(5,948,843)	(948,417)	-	(68,285,748)
감가상각비	-	(1,157,801)	(723,102)	(24,276)	(39,450)	(23,656)	(12,000)	(32,222)	-	(2,012,507)
처분	-	-	1,770,749	-	38,342	17,915	-	116,001	-	1,943,007
환율변동효과	-	(20,210)	(187,457)	(15,655)	(5,638)	(8,290)	(29,867)	(48,243)	-	(315,360)
기말 금액	-	(17,999,462)	(33,045,382)	(928,387)	(6,011,036)	(3,782,750)	(5,990,710)	(912,881)	-	(68,670,609)
III. 손상차손누계액										
기초 금액	(164,439)	(1,976,729)	(15,920,386)	(178,062)	(481,697)	(487,597)	(1,558,437)	-	(903,650)	(21,670,997)
손상차손	-	-	(168,000)	-	-	-	-	-	-	(168,000)
처분	-	-	2,113,198	-	-	30,846	-	-	-	2,144,044
대체	-	-	(903,650)	-	-	-	-	-	903,650	-
환율변동효과	-	(50,103)	(222,180)	-	(4,489)	(30,846)	19,079	-	-	(288,540)
기말 금액	(164,439)	(2,026,832)	(15,101,018)	(178,062)	(486,186)	(487,597)	(1,539,359)	-	-	(19,983,493)
IV. 정부보조금										
기초 금액	-	-	-	-	-	-	-	-	(24,150)	(24,150)
당기 증가	-	-	-	-	-	-	-	-	(39,700)	(39,700)
대체	-	-	-	-	-	-	-	-	63,850	63,850
기말 금액	-	-	-	-	-	-	-	-	-	-
V. 장부금액										
기초 금액	9,144,580	6,028,249	2,069,482	11,093	132,327	82,884	-	32,222	438,681	17,939,518
기말 금액	8,429,605	5,920,560	5,673,830	103,849	301,420	92,416	60,000	-	7,525,474	28,107,152

② 설비의 신설·매입 계획 등

[주요투자 및 예정]

(단위:백만원)

사업부문	구분	투자대상 자산	투자효과	총투자액 예상액	기투자액	향후 투자액	비고
TV양산외	신설	기계장치	신규사업	13,200	13,200	-	-
신규사업외	신설	기계장치	신규사업	22,093	14,280	7,813	-
계				35,293	27,480	7,813	-

4. 매출 및 수주상황

(1) 매출실적

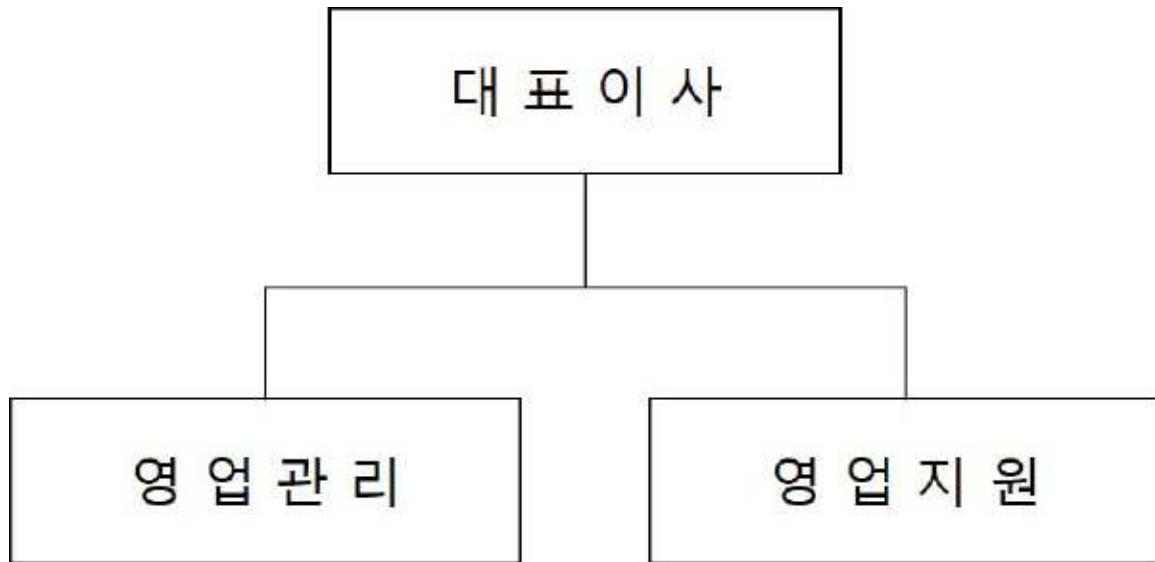
(단위: 백만원)

사업부문	매출유형	품목	제25기	제24기	제23기
디스플레이용	Bottom Chassis	수출	7,080	19,099	1,041
		내수	263	145	191
		합계	7,344	19,244	1,232
		수출	-	232	15

사업부문	매출유형	품 목		제25기	제24기	제23기
부품 (국내)	제품	Shield Case	내 수	-	-	-
			합 계	-	232	15
		기 타	수 출	186	1,095	413
			내 수	24,424	33,892	27,173
			합 계	24,611	34,987	27,586
2차전지 부품 등 (국내)	제품	Battery Can	수출	225	-	-
			내수	677	-	-
			합계	902	-	-
		Terminal Plate	수출	-	-	-
			내수	1,617	-	-
			합계	1,617	-	-
		Rack Guide	수 출	-	-	-
			내 수	5,256	-	-
			합 계	5,256	-	-
디스플레이용 부품 등 (해외)	제품	Top Chassis	수 출	-	-	-
			내 수	-	-	-
			합 계	-	-	-
		Bottom Chassis	수 출	-	-	-
			내 수	-	-	-
			합 계	-	-	-
		기 타	수 출	3,622	3,787	670
			내 수	132	46	-
			합 계	3,753	3,833	670
합 계			수 출	11,114	24,213	2,139
			내 수	32,370	34,083	27,364
			합 계	43,484	58,296	29,503

(2) 판매경로 및 판매방법 등

① 판매조직도



판매조직

② 판매경로

유형	품목	구분	판매경로
제품	디스플레이 부품	국내	디스플레이 완성품 업체 및 디스플레이 모듈업체에서 신모델에 대한 사양결정 → 수요고객사에서 당사에 시제품 및 금형제작 의뢰 → 시제품 및 금형검수통과 → 부품양산 → 수요고객사에 제품 납품
		수출	직수출 및 필요시 LOCAL신용장에 의한 간접수출
	이차전지 부품	국내	2차전지 완성품 신모델에 대한 사양결정 → 수요고객사에서 당사에 시제품 및 금형제작 의뢰 → 시제품 및 금형검수통과 → 부품양산 → 수요고객사에 제품 납품
		수출	직수출 및 필요시 LOCAL신용장에 의한 간접수출
	자동차 부품	국내	완성차 업체에서 사양결정 → 수요고객사에서 당사에 시제품 및 금형제작 의뢰 → 시제품 및 금형검수통과 → 부품양산 → 수요고객사에 제품 납품
		수출	직수출 및 필요시 LOCAL신용장에 의한 간접수출
	기타	국내	CHASSIS류 제품 국내 판매경로와 동일
		수출	직수출 및 필요시 LOCAL 신용장에 의한 간접수출

③ 판매방법 및 조건

(가) 디스플레이 부품

당사는 디스플레이 부품제조 회사로써 매출은 주로 삼성디스플레이 등 디스플레이

제조 업체 및 디스플레이 모듈업체에 납품하고 있으며, 디스플레이 완성품 업체 및 디스플레이 모듈업체의 생산계획에 의거 수주 받은 물량을 생산 납품하고 있습니다. 거래조건은 납품 후 평균 30일 후 현금(전자결제 포함), 1일 만기어음 등이며 현금(전자결제포함) 및 어음의 결제비율은 각각 10%, 90%입니다.

(나)이차전지부품

당사는 2차전지 부품제조 회사로써 매출은 주로 삼성SDI 및 동사 협력사 등 2차전지 제조 업체에 납품하고 있으며, 2차전지 CELL 완성품 업체의 생산계획에 의거 수주 받은 물량을 생산 납품하고 있습니다. 거래조건은 납품 후 평균 30일 후 현금(전자결제 포함), 1일 만기어음 등이며 현금(전자결제 포함) 및 어음의 결제비율은 각각 10%, 90%입니다.

(다)자동차부품

당사는 자동차 부품제조 회사로써 매출은(주)고산 등 자동차 부품 제조 업체에 납품하고 있으며,자동차 부품사의 냉각판 업체의 생산계획에 의거 수주 받은 물량을 생산 납품하고 있습니다. 거래조건은 납품 후 평균 60일 후 현금(전자결제 포함), 1일 만기어음 등이며 현금(전자결제포함) 및 어음의 결제비율은 각각 10%, 90%입니다.

④ 판매전략

당사에서는 선진화된 금형기술의 개발과 품질개선을 통하여 동업 타사에 비하여 비교우위의 기술력을 바탕으로 신제품 모델의 금형확보에 주력하고 있으며 특히 지속적인 금형신기술 개발활동을 통하여 변화하고 있는 제품 트렌드에 적극적으로 대응하여 시장 선두주자로서 위치를 공고히 하는 등 고객의 눈높이에 맞춘 전략적인 대응을 하고 있습니다.

(3) 수주상황

당사의 제품은 주문자 발주에서부터 납품까지의 기간이 짧은 관계(1주일 내외)로 수주현황을 표시하기가 어렵습니다.

5. 위험관리 및 파생거래

<연결기준>

(1) 자본위험관리

연결회사는 부채와 자본 잔액의 최적화를 통하여 주주이익을 극대화시키는 동시에 계속기업으로서의 존속가능성을 보장할 수 있도록 관리하며, 분기별로 자본구조를 검토하고 있습니다.

연결회사의 자본구조는 차입금에서 현금및현금성자산을 차감한 순차입금과 자본으로 구성되어 있으며, 연결회사의 전반적인 자본위험 관리정책은 전기와 동일합니다. 한편, 당기말과 전기말 현재 연결회사가 자본으로 관리하고 있는 항목의 내역은 다음과 같습니다

(단위: 천원)

구 분	당기말	전기말
차입금 총계	44,373,696	47,526,693
차감 : 현금및현금성자산	(7,060,030)	(4,467,614)
순차입금	37,313,666	43,059,079
자본 총계	29,722,753	27,109,175
자본 총계 대비 순차입금 비율	125.54%	158.84%

(2) 금융위험관리

연결회사는 금융상품과 관련하여 시장위험(외환위험, 이자율위험, 가격위험), 신용위험, 유동성위험과 같은 다양한 금융위험에 노출되어 있습니다. 연결회사의 위험관리는 연결회사의 재무적 성과에 영향을 미치는 잠재적 위험을 식별하여 연결회사가 허용가능한 수준으로 감소, 제거 및 회피하는 것을 목적으로 하고 있습니다. 연결회사의 전반적인 금융위험 관리정책은 전기와 동일합니다.

1) 신용위험

① 신용위험 관리정책

신용위험은 계약상대방이 계약상의 의무를 불이행하여 연결회사에 재무적 손실을 미칠 위험을 의미합니다. 연결회사는 채무불이행으로 인한 위험을 경감시키는 수단으로서 신용도가 일정수준 이상인 거래처와 거래하고, 충분한 담보를 취하는 정책을 채택하고 있습니다. 또한 연결회사는 투자등급 이상으로 분류된 기업과만 거래하고 있으며 투자등급에 대한 정보는 외부의 독립적인 신용평가기관이 제공하고 있습니다. 투자등급에 대한 정보를 입수할 수 없는 경우 다른 공개된 재무정보 등을 받고 있습니다. 매출채권의 50% 이상이 삼성전자 주식회사 및 삼성디스플레이 주식회사에 집중되어 있으며, 그 외에 일신정밀 등에 대한 채권이 일부 존재합니다. 연결회사는 현재까지 거래처의 신용도에 비추어 중요한 채무불이행 위험은 없는 것으로 판단하고 있습니다.

한편, 연결회사는 신한은행 등의 금융기관에 현금및현금성자산 및 장단기금융상품 등을 예치하고 있으며, 신용등급이 우수한 금융기관과 거래하고 있으므로 금융기관으로부터의 신용위험은 제한적입니다.

② 신용위험의 최대노출금액

당기말과 전기말 현재 연결회사의 신용위험에 대한 최대노출정도는 다음과 같습니다

(단위: 천원)

구 분	당기말	전기말
금융보증계약(*)	-	3,041,520

(*) 금융보증계약과 관련된 연결회사의 최대 노출정도는 보증이 청구되면 연결회사가 지급하여야할 최대금액입니다. (주석17 참고).

2) 유동성위험

① 유동성위험 관리정책

연결회사는 유동성위험을 관리하기 위하여 단기 및 중장기 자금관리계획을 수립하고, 현금유출 예산과 실제 현금유출액을 지속적으로 분석 및 검토하여 금융부채와 금융자산의 만기구조를 대응시키고 있습니다. 연결회사의 경영진은 영업활동현금흐름과 금융자산의 현금유입으로 금융부채를 상환 가능하다고 판단하고 있습니다.

한편, 연결회사는 일시적으로 발생할 수 있는 유동성위험을 관리하기 위하여 신한은행 등과 다음과 같은 차입약정을 체결하고 있습니다.

(단위: 천원)

구 분	금융기관	한도액	실행액
무역어음	신한은행 외	5,700,000	2,800,000
운영자금	한국산업은행 외	13,990,000	13,450,000
시설자금	한국산업은행 외	6,000,000	6,000,000
합 계		25,690,000	22,250,000

② 금융부채의 잔존만기분석

다음은 당기말 현재 연결회사의 비파생금융부채에 대한 계약상 잔존만기에 따른 분류입니다. 동 금액은 금융부채를 현재가치로 할인하지 않은 명목현금흐름을 기초로 작성되었으며, 지급해야 할 이자는 포함하고 있으며, 지급시점의 환율에 따라 지급해야할금액이 정해지는 금융부채의 경우 당기말 현재의 조건을 참조하여 공시할 금액을 결정하였습니다.

(단위: 천원)

구 분	잔존만기			장부금액
	1년 이내	1년초과~5년이내	합 계	
무이자부 부채	9,100,739	25,000	9,125,739	9,125,739
이자부 부채	55,328,068	11,611,840	66,939,908	44,373,696
합계	64,428,807	11,636,840	76,065,647	53,499,435

3) 환위험

① 환위험 관리정책

연결회사는 환위험을 금융상품의 공정가치나 미래현금흐름이 환율의 변동으로 인하여 변동할 위험으로 정의하고 있습니다. 따라서 연결회사는 미래의 예상치 못한 환율

변동으로 인한 외화채권, 채무와 관련하여 예상되는 외환거래의 환율변동으로 인한 미래 현금흐름의 불확실성의 위험이 있습니다. 연결회사는 불확실한 시장위험을 최소화하여 재무구조의 건전성 및 경영의 안정성 실현을 목표로 리스크 관리에 만전을 기하고 있으며 체계적이고 효율적인 환리스크 관리를 위하여 외화담당자가 국내외 금융기관과 환리스크관리에 대한 의견을 지속적으로 교류하면서 효율적이고 안정적으로 환리스크 관리체제를 유지하고 있습니다.

당기말과 전기말 현재 외화로 표시된 화폐성자산 및 화폐성부채로 표시된 외화표시 장부금액은 다음과 같습니다. 이는 외화통화위험에 대한 최대 노출 정도를 나타냅니다.

(단위: 천원)

통 화	당기말		전기말	
	화폐성자산	화폐성부채	화폐성자산	화폐성부채
USD	5,205,737	1,168,040	7,896,612	330,342
EUR	9,712,117	1,992,892	6,526,041	5,224,999
RMB	383,122	-	384,393	-
PLN	151,061	-	-	-
합계	15,452,037	3,160,932	4,076,215	5,555,341

② 민감도분석

연결회사는 주로 USD, EUR, RMB 등에 노출되어 있습니다. 아래의 표는 각 외화에 대한 원화 환율의 10% 변동 시 민감도를 나타내고 있습니다. 10%는 주요 경영진에게 내부적으로 환위험 보고 시 적용하는 민감도 비율로 환율의 합리적 변동위험에 대한 경영진의 평가를 나타냅니다.

민감도분석은 결제되지 않은 외화표시 화폐성항목만을 포함하며, 회계기간 말에 환율이 10% 변동할 경우를 가정하여 외화환산을 조정합니다. 양수(+)는 원화 강세로 인한 손익과 기타자본항목의 증가를 나타냅니다. 원화가 다른 통화에 비하여 10% 약세인 경우에는 손익과 기타자본항목에 반대의 방향으로 동일한 금액만큼 영향을 미

치게 되어, 아래의 잔액은 음수(-)가 될 것입니다.

(단위: 천원)

(단위 : 천원)				
통 화	당 기		전 기	
	10%상승시	10%하락시	10%상승시	10%하락시
USD	403,770	(403,770)	728,666	(728,666)
EUR	771,923	(771,923)	305,978	(305,978)
RMB	38,312	(38,312)	38,439	(38,439)
PLN	15,106	(15,106)	-	-
합계	1,229,111	(1,229,111)	1,073,083	(1,073,083)

4) 이자율위험

① 이자율위험 관리정책

연결회사는 고정이자율과 변동이자율로 자금을 차입하고 있으며, 이로 인하여 이자율위험에 노출되어 있습니다. 연결회사는 이자율위험을 관리하기 위하여 고정이자율 차입금과 변동이자율 차입금의 적절한 균형을 유지하도록 지속적으로 관리하고 있습니다. 위험회피활동은 이자율 현황과, 정의된 위험성향을 적절히 조정하면서 정기적으로 평가되며, 재무상태보고서 항목의 포지션을 변경하거나 다른 이자율 주기를 통하여 이자비용의 변동을 막음으로써 최적의 위험회피전략이 적용되도록 하고 있습니다.

아래 민감도 분석은 보고기간종료일 현재 파생상품과 비파생상품의 이자율위험 노출에 근거하여 변동이자율부 부채의 경우 보고기간 종료일 현재 남아 있는 부채금액이 연도 중 계속 남아 있었다고 가정하고 분석을 수행하였습니다. 이자율위험을 주요 경영진에게 내부적으로 보고하는 경우에 100 basis point증감이 사용되고 있으며, 이는 이자율의 합리적인 발생 가능한 변동치에 대한 경영진의 평가를 나타내고 있습니다.

만약 기타 변수가 일정하고, 이자율이 현재보다 100bp(1%)높거나 낮은 경우, 연결회사의 2032년 12월 31일로 종료되는 회계연도의 이익은 251,854천원 감소(증가)하였

을 것이고, 이것은 주로 변동이자율 차입금의 이자율 변동위험 때문입니다. 한편 고정금리부 차입금은 상각후 원가로 측정하므로, 시장이자율의 변동에 따른 손익 또는 자본에 미치는 영향이 없고, 연결회사의 금융자산(채무상품) 중 변동이자율 수취 조건의 금융자산은 존재하지 않습니다. 고정금리 수취 조건의 금융자산의 이자율 변동에 따른 공정가치 변동이 연결회사의 자본 및 손익에 미치는 영향은 중요하지 않습니다.

5) 기타 가격변동위험

연결회사는 지분상품에서 발생하는 가격변동위험에 노출되어 있습니다. 지분상품은 매매목적이 아닌 전략적 목적으로 보유하고 있으며, 연결회사는 이러한 투자자산을 활발하게 매매하지는 않습니다. 주가가 1% 상승 또는 하락하는 경우 상장지분증권의 가치는 198,368천원 증가 또는 감소하며, 포괄손익은 198,368천원 증가 또는 감소합니다.

7. 파생상품 등에 관한 사항

* 2009년 11월 결제를 마지막으로 통화옵션 파생상품 거래는 모두 종료되었습니다.

- 리스크 관리에 관한 사항

급격한 환율변동에 따른 원재료비 상승과 제품가격 하락에의 위험을 줄이고자, 상시적으로 이사 1명, 과장 1명, 사원 2명으로 구성 된 TASK FORCE 팀을 구성하여 환율 동향을 파악하는 등 비상시에 대비하고 있습니다. 또한, 환율변동의 장기 경향성에 근거하여 수입재료비에 대한 원화와 엔화 보유비율을 조정하고, 선물을 통한 헷지거래와 원.엔화 결제의 신축적 운영을 통하여 환위험에 대처하고자 합니다.

8. 경영상의 주요계약 등

- 해당사항이 없습니다.

6. 주요계약 및 연구개발활동

(1) 경영상의 주요계약 등

- 해당사항이 없습니다.

(2) 연구개발활동

① 연구개발 담당조직

- 연구소명 : (주)파인디앤씨 부설연구소
- 소재지 : 충청남도 아산시 음봉면 연암산로 169

② 연구개발비용

(단위 :천원)					
과 목		제25기	제24기	제23기	비 고
원 재 료 비		518,670	333,025	366,840	-
인 건 비		1,422,414	1,502,194	1,288,985	-
감 가 상 각 비				-	-
위 탁 용 역 비				-	-
기 타		495,964	487,887	546,217	-
연구개발비용 계		2,437,048	2,323,106	2,202,042	-
회계 처리	판매비와 관리비	1,031,119	849,868	669,479	-
	제조경비	1,405,929	1,473,238	1,532,563	-
	개발비(무형자산)				-
연구개발비 / 매출액 비율 [연구개발비용계 ÷ 당기매출액 × 100]		6.06%	4.27%	7.51%	-

(2) 연구개발 실적

1. "차량용 양방향 각형 2차 전지 CASE" 양산 공법 개발.

상기 개발 제품은 전기차(EV) 플랫폼 MEB(Modular Electric Drive)에 사용되는 배터리 Cell Case로 기존 2차 전지 CASE 제조 방식의 한계점이었던 크기의 한계점을 극복하여 대용량 Case를 개발한 부품임.

(가) 추진목표

변화하는 배터리 기술의 흐름에 맞춰 당사에서는 2가지의 방향으로 배터리 Cell Case를 개발하고 있으며 국내 및 해외 고객사에 2가지 모두 개발 SPL을 공급하고 있음

1) Laser 용접 방식을 적용한 Caser 공법 개발

- 압연 강판을 사용해 Press 금형을 활용해 각형 PIPE 형상을 성형하고 Laser 용접으로 접합.

- 생산성이 우수하며 크기에 대한 제약이 없음.

2) 압출 공법으로 Laser 용접 공정이 없는 PIPE 형상 구현

- 정밀 압출 기술을 개발 완료했으며, PIPE 모양의 3차원 형상을 금형 기술을 활용해 기존 CNC 가공 대비 월등히 우수한 생산 시간 단축.

(나) 기대효과 및 혁신성과

배터리 케이스는 전기차의 냉각과 차체 경량화에 중요한 역할을 합니다. 파인디앤씨는 고객의 요건에 맞춰 정밀하게 조절 가능한 압출 기술을 보유하고 있어, 글로벌 전기차 시장에서 경쟁력을 가질 것으로 기대합니다. 또한, 아직 국제 표준화가 되지 않은 차량용 양방향 2차전지 Case에 대해서도 정밀한 기술력을 바탕으로 시장을 선도하는 업체로 자리매김하고 있으며, 세계 최고 수준의 기술력을 확보하여 전기차 산업의 발전에 크게 이바지하기 위해 최선의 노력을 하고 있습니다.

(다) 혁신 성과

1) Laser 용접 방식

- 정밀 절곡 성형 기술 개발 / Laser 용접 기술 및 검사 기술.

2) 압출 공법

- 용접성 및 강성을 향상 시킨 PIPE 압출재 개발.

- 각형 PIPE 자재 3차원 금형 성형 기술 개발.

7. 기타 참고사항

(1) 업계의 현황

<디스플레이 부품 사업부문>

디스플레이 산업은 패널을 중심으로 전후방 연관효과가 큰 시스템 산업으로 기술개발의 선도에 따라 세계시장의 주도권이 결정되는 산업입니다. 특히 패널의 경쟁력은 제조장비와 소재의 기술력이 결정하기 때문에 대규모 생산설비와 적극적인 기술개발

이 필요로 하며 패널의 제작방식에 따라 LCD, OLED, 플렉시블 디스플레이, 신기능 디스플레이, 융복합디스플레이 등으로 구분할 수 있습니다. 한국수출입은행 및 해외경제연구소의 보고서에 따르면 디스플레이 산업은 2018년~2025년 에 이르기까지 연평균 1.0%의 성장세를 보일것으로 예상되고, 패널의 경우는 OLED가 LCD를 대체하면서 연평균 10.6% 성장할 전망입니다. 주요 수요처인 TV, 스마트폰의 시장이 성숙기에 진입하고 신규 수요 창출이 부진하여 디스플레이산업의 성장율은 둔화될 것으로 보이나, 대형 패널 선호로 면적 기준 수요는 증가할 것으로 전망됩니다.



디스플레이 산업 전망

특히 OLED가 디스플레이산업 성장을 견인하면서 디스플레이산업에서 OLED의 비중은 2018년 21%에서 2025년 39%로 확대될 전망입니다. OLED패널의 주요 수요처는 스마트폰과 TV이며 OLED TV용 패널은 프리미엄 TV를 중심으로 성장할 것으로 예상됩니다. 더불어 삼성디스플레이는 오는 2025년까지 아산 1캠퍼스 QD-OLED분야에 약 13조원을 투자하면서 공급망안정화, 원천기술 내재화, 부품경쟁력 제고, 신기술해외유출 방지 등을 내세우고 국내 후방업체와의 협력을 강화하기로 하면서 프리미엄 디스플레이 시장의 활성화에 박차를 가할 것으로 전망됩니다.

III. 재무에 관한 사항

1. 요약재무정보

1-1 .요약 연결재무정보(K-IFRS)

※ 당사는 2011년 부터 한국채택국제회계기준(K-IFRS)을 도입하여 이에 따라 재무제표를 작성하였으며, 아래의 재무제표에 관한 사항 제25기(당기) 제24기(전기), 제23기(전전기)의 연결 및 별도 재무정보는 외부감사인의 감사를 받은 재무제표입니다.

※ 아래 연결/별도 요약재무정보 및 연결/별도 재무제표는 주주총회 승인전 재무제표이며, 향후 정기주주총회에서 재무제표 승인 관련 안건이 부결되거나 수정이 발생한 경우 정정보고서를 통해 그 내용 및 사유 등을 반영할 예정입니다.

1. 연결 재무제표에 관한 사항

1) 요약 연결 재무상태표

(단위: 백만원)

과 목	제25기	제24기	제23기
	2023년 12월말	2022년 12월말	2021년 12월말
자 산			
I. 유동자산	21,700	33,628	24,870
1. 현금및현금성자산	7,060	4,468	3,952
2. 단기금융상품	-	16,267	12,346
3. 파생상품자산	979	412	-
4. 매출채권및기타채권	4,826	5,858	4,757
5. 기타금융자산	3,098	210	239
6. 재고자산	4,120	2,522	1,833
7. 당기법인세자산	78	31	40
8. 기타유동자산	1,538	3,860	1,704
II. 비유동자산	86,542	73,619	90,378
1. 당기손익- 공정가치측정금융자산	685	818	1,054
2. 기타포괄손익- 공정가치측정금융자산	43,391	32,987	44,489
3. 관계기업에대한투자자산	6,660	15,714	17,946

4. 투자부동산	1,001	238	243
5. 유형자산	28,107	17,940	24,763
6. 무형자산	2,275	860	987
7. 파생금융자산	-	1,363	
8. 기타금융자산	4,423	3,457	897
9. 순확정급여자산	-	242	-
자 산 총 계	108,242	107,247	115,248
부 채			
I. 유동부채	62,289	58,764	42,512
1. 매입채무및기타채무	9,101	10,618	14,314
2. 단기차입금	22,250	19,100	15,600
3. 유동성전환사채	11,430	1,092	3,285
4. 유동성신주인수권부사채	6,348	14,103	-
5. 파생금융부채	11,291	8,453	1,368
6. 유동성장기차입금	-	5,000	7,139
7. 기타금융부채	-	60	108
8. 기타유동부채	1,826	287	664
9. 총당부채	43	51	34
II. 비유동부채	16,230	21,374	28,598
1. 전환사채	4,346	8,232	-
2. 신주인수권부사채	-	-	12,503
3. 파생금융부채	3,745	6,820	5,923
4. 기타금융부채	25	25	57
5. 순확정급여부채	1,032	-	702
6. 장기종업원급여총당부채	164	145	196
7. 소송총당부채	-	15	15
8. 이연법인세부채	6,917	6,137	9,203
부 채 총 계	78,519	80,138	71,110
자 본			
I. 지배기업 소유주 지분	29,723	27,109	44,138
1. 자본금	17,485	15,061	14,033
2. 기타불입자본	47,796	37,989	29,427
3. 기타자본구성요소	20,476	18,936	27,603
4. 이익잉여금	(56,035)	(44,877)	(26,924)
II. 비지배주주 지분			
자 본 총 계	29,723	27,109	44,138
부 채 및 자 본 총 계	108,242	107,247	115,248

[()는 부(-)의 수치임]

2) 요약 연결 손익계산서

(단위: 백만원)

과 목	제24기	제23기	제22기
	2023년 12월말	2022년 12월말	2021년 12월말
I. 매출액	43,484	58,296	29,503
II. 매출원가	44,374	56,198	36,249
III. 매출총이익	(890)	2,098	(6,745)
IV. 판매관리비	8,733	6,068	2,253
V. 영업이익	(9,622)	(3,970)	(8,998)
VI. 기타영업외수익	4,642	773	1,115
VII. 기타영업외비용	2,207	8,951	3,431
VIII. 관계기업투자자산손익	(2,700)	(2,759)	208
1. 지분법이익(손실)	(6,227)	(2,759)	208
2. 관계기업투자자산처분손익	3,527	-	-
IX. 금융수익	8,601	756	1,944
X. 금융비용	9,550	13,526	5,204
XI. 법인세비용차감전순이익	(10,836)	(27,678)	(14,366)
XII. 법인세비용	(682)	(2,336)	(964)
XIII. 계속영업당기순이익(손실)	(10,155)	(25,341)	(13,402)
중단영업당기순손실	-	32	(5,437)
당기순이익(손실)	(10,155)	(25,309)	(18,839)
XIV. 법인세차감후 기타포괄손익	537	(8,000)	23,521
1. 후속적으로 당기손익으로 재 분류 되지 않는 항목	1,728	(8,420)	23,240
(1) 기타포괄손익- 공정가치측정 금융자산평가이익(손실)	(1,003)	(9,087)	23,019
(2) 확정급여부채의 재측정요소	2,731	667	220
2. 후속적으로 당기손익으로 재분 류될수 있는 항목	(1,191)	420	282
(1) 지분법자본변동	(175)	416	760

(2) 해외사업환산손익	(1,017)	4	(478)
XV 총포괄손익(손실)	(9,618)	(33,309)	4,683
XVI. 당기순이익(손실)의 귀속	(10,155)	(25,309)	(18,839)
1. 지배기업 소유주지분	(10,155)	(25,309)	(18,839)
계속영업	(10,155)	(25,341)	(13,402)
중단영업	-	32	(5,437)
XVII. 총포괄손익의 귀속	(9,618)	(33,309)	4,683
1. 지배기업 소유주지분	(9,618)	(33,309)	4,683
XVIII. 지배기업 소유주지분에 대한 주당손익			
계속영업			
1. 기본주당순이익(손실)	(314)	(889)	(503)
2. 희석주당순이익(손실)	-	1	(204)
중단영업			
1. 기본주당순이익(손실)	(314)	(889)	(503)
2. 희석주당순이익(손실)	-	1	(204)

[()는 부(-)의 수치임]

2. 별도 재무제표에 관한 사항

2-1 .요약 재무정보(K-IFRS)

※ 당사는 2011년 부터 한국채택국제회계기준(K-IFRS)을 도입하여 이에 따라 재무제표를 작성하였으며, 아래의 재무제표에 관한 사항 제25기(당기) 제24기(전기), 제23기(전전기)의 연결 및 별도 재무정보는 외부감사인의 감사를 받은 재무제표입니다.

※ 아래 연결/별도 요약재무정보 및 연결/별도 재무제표는 주주총회 승인전 재무제표이며, 향후 정기주주총회에서 재무제표 승인 관련 안건이 부결되거나 수정이 발생한 경우 정정보고서를 통해 그 내용 및 사유 등을 반영할 예정입니다.

1)요약 재무상태표(별도)

(단위: 백만원)

	제25기	제24기	제23기

과목	2023년 12월말	2022년 12월말	2021년 12월말
자산			
I. 유동자산	18,793	28,048	23,267
1. 현금및현금성자산	5,707	2,332	3,591
2. 단기금융상품	-	16,267	12,346
3. 파생금융자산	979	412	-
4. 매출채권및기타채권	4,412	3,576	4,089
5. 기타금융자산	3,098	210	238
6. 재고자산	3,322	2,092	1,369
7. 당기법인세자산	78	32	40
8. 기타유동자산	1,197	3,127	1,594
II. 비유동자산	82,457	67,110	82,198
1. 당기손익- 공정가치측정금융자산	685	818	1,054
2. 기타포괄손익- 공정가치측정금융자산	43,391	32,987	44,489
3. 관계기업투자자산	6,083	11,856	11,856
4. 종속기업투자자산	1	1	1
5. 투자부동산	1,001	238	243
6. 유형자산	15,691	15,287	22,671
7. 무형자산	2,275	860	987
8. 장기성매출채권및기타채권	3,575	-	-
9. 파생금융자산	-	1,363	-
10. 기타금융자산	4,423	3,458	897
11. 기타비유동자산	5,331	-	-
12. 순확정급여자산	-	242	-
자산총계	101,250	95,158	105,465
부채			
I. 유동부채	60,749	55,273	37,276
1. 매입채무및기타채무	7,640	7,207	9,112
2. 단기차입금	22,250	19,100	15,600
3. 전환사채	11,430	1,092	3,285
4. 신주인수권부사채	6,348	14,103	-
5. 파생금융부채	11,291	8,453	1,368
6. 유동성장기차입금	-	5,000	7,139

7. 기타금융부채	-	60	108
8. 기타유동부채	1,790	258	664
II. 비유동부채	15,353	20,106	27,027
1. 전환사채	4,346	8,232	-
2. 신주인수권부사채		-	12,503
3. 파생금융부채	3,745	6,820	5,923
4. 기타금융부채	25	25	57
5. 퇴직급여채무	1,032	-	702
6. 장기종업원급여충당부채	164	145	196
7. 소송충당부채	-	15	15
8. 이연법인세부채	6,040	4,869	7,631
부 채 총 계	76,102	75,379	64,303
자 본			
I. 자본금	17,485	15,061	14,033
II. 기타불입자본	47,796	37,989	29,427
III. 기타자본구성요소	20,258	17,527	26,614
IV. 이익잉여금	(60,391)	(50,798)	(28,911)
자 본 총 계	25,148	19,779	41,162
부 채 및 자 본 총 계	101,250	95,158	105,465
종속 관계 공동기업 투자주식의 평가방법	원가법	원가법	원가법

[()는 부(-)의 수치임]

2) 요약 손익계산서(별도)

(단위: 백만원)

구 분	제25기	제24기	제23기
	2023년 12월말	2022년 12월말	2021년 12월말
[매출액]	40,223	54,463	28,833
[영업이익]	(6,263)	(2,700)	(8,113)
[계속영업당기순이익(손실)]	(8,590)	(29,276)	(14,136)
[중단영업손익(손실)]	-	32	(5,399)
[당기순이익(손실)]	(8,590)	(29,244)	(19,535)

계속영업주당순이익 (기본/희석)	(267원)/(267원)	(1027)원/(1027)원	(531)원/(531)원
중단영업주당순이익 (기본/희석)	-	(1)원/(1)원	(203)원/(203)원

[()는 부(-)의 수치임]

2. 연결재무제표

2-1. 연결 재무상태표

연결 재무상태표

제 25 기	2023.12.31 현재
제 24 기	2022.12.31 현재
제 23 기	2021.12.31 현재

(단위 : 원)

	제 25 기	제 24 기	제 23 기
자산			
유동자산	21,699,716,013	33,628,115,582	24,870,002,258
현금및현금성자산	7,060,029,903	4,467,614,193	3,952,046,689
단기금융상품		16,267,300,000	12,345,500,000
파생금융자산(유동)	979,170,153	412,592,898	
매출채권 및 기타유동채권	4,826,419,397	5,858,040,914	4,756,737,756
기타유동금융자산	3,097,525,979	209,525,979	238,868,345
재고자산	4,120,204,682	2,521,504,909	1,833,132,678
당기법인세자산	78,486,703	31,554,460	39,821,160
기타유동자산	1,537,879,196	3,859,982,229	1,703,895,630
비유동자산	86,542,335,443	73,618,732,797	90,378,285,817

	제 25 기	제 24 기	제 23 기
당기손익- 공정 가치측정 금융자산	684,502,384	818,204,446	1,054,116,916
기타포괄손익- 공정가치 측정 금융 자산	43,390,588,976	32,986,755,147	44,488,845,648
관계기업에 대한 투자자산	6,660,388,620	15,713,548,090	17,945,885,788
투자부동산	1,001,147,502	237,810,866	242,939,694
유형자산	28,107,154,165	17,939,518,403	24,762,893,603
무형자산	2,275,493,796	859,753,667	986,549,226
비유동파생상품 자산		1,362,782,661	
기타비유동금융 자산	4,423,060,000	3,457,660,000	897,054,942
순확정급여자산		242,699,517	
자산총계	108,242,051,456	107,246,848,379	115,248,288,075
부채			
유동부채	62,289,434,939	58,763,567,113	42,511,943,468
매입채무 및 기 타유동채무	9,100,738,687	10,618,111,437	14,313,889,100
단기차입금	22,250,000,000	19,100,000,000	15,600,000,303
전환사채	11,430,282,573	1,091,666,337	3,285,377,893
신주인수권부사 채	6,347,612,147	14,103,428,747	
유동파생금융부 채	11,291,141,290	8,452,562,073	1,368,043,186
유동성장기차입			

	제 25 기	제 24 기	제 23 기
금		5,000,000,000	7,138,888,885
기타유동금융부 채		60,136,335	107,515,529
기타 유동부채	1,826,332,534	287,076,637	664,339,869
유동총당부채	43,327,708	50,585,547	33,888,703
비유동부채	16,229,863,242	21,374,106,664	28,598,153,171
전환사채	4,345,801,255	8,231,597,720	
신주인수권부사 채			12,502,933,769
파생금융부채(비 유동)	3,745,414,137	6,820,324,917	5,923,027,977
기타비유동금융 부채	25,000,000	25,000,000	57,320,749
퇴직급여부채	1,032,041,321		701,695,921
비유동종업원급 여총당부채	164,329,980	145,434,906	195,600,082
소송총당부채		15,000,000	15,000,000
이연법인세부채	6,917,276,549	6,136,749,121	9,202,574,673
부채총계	78,519,298,181	80,137,673,777	71,110,096,639
자본			
지배기업의 소유주 에게 귀속되는 자본	29,722,753,275	27,109,174,602	44,138,191,436
자본금	17,485,088,500	15,060,846,500	14,032,634,500
기타불입자본	47,796,390,651	37,988,840,706	29,427,136,199
기타자본구성요 소	20,476,112,796	18,936,292,692	27,602,834,958

	제 25 기	제 24 기	제 23 기
이익잉여금(결손금)	(56,034,838,672)	(44,876,805,296)	(26,924,414,221)
자본총계	29,722,753,275	27,109,174,602	44,138,191,436
자본과부채총계	108,242,051,456	107,246,848,379	115,248,288,075

2-2. 연결 포괄손익계산서

연결 포괄손익계산서

제 25 기 2023.01.01 부터 2023.12.31 까지

제 24 기 2022.01.01 부터 2022.12.31 까지

제 23 기 2021.01.01 부터 2021.12.31 까지

(단위 : 원)

	제 25 기	제 24 기	제 23 기
수익(매출액)	43,483,821,914	58,295,915,837	29,503,430,084
매출원가	44,373,708,104	56,198,214,435	36,248,525,794
매출총이익	(889,886,190)	2,097,701,402	(6,745,095,710)
판매비와관리비	8,732,510,674	6,068,365,461	2,253,174,131
영업이익(손실)	(9,622,396,864)	(3,970,664,059)	(8,998,269,841)
기타이익	4,642,124,943	772,931,455	1,115,097,354
기타손실	2,206,636,302	8,951,437,481	3,430,867,931
관계기업투자자산손익	(2,700,382,791)	(2,759,267,837)	208,029,769
지분법이익(손실)	(6,226,930,279)	(2,759,267,837)	208,029,769
관계기업투자자산 처분손익	3,526,547,488		
금융수익	8,600,659,525	756,434,385	1,944,350,446
금융원가	9,549,834,444	13,525,756,017	5,204,055,524

	제 25 기	제 24 기	제 23 기
법인세비용차감전순이익(손실)	(10,836,465,933)	(27,677,759,554)	(14,365,715,727)
법인세비용(수익)	(681,596,299)	(2,336,389,600)	(964,140,098)
계속영업이익(손실)	(10,154,869,634)	(25,341,369,954)	(13,401,575,629)
중단영업이익(손실)		32,142,063	(5,436,944,300)
당기순이익(손실)	(10,154,869,634)	(25,309,227,891)	(18,838,519,929)
기타포괄손익	536,656,362	(7,999,546,401)	23,521,264,434
당기손익으로 재분류되지 않는항목(세후기타포괄손익)	1,727,688,874	(8,419,656,459)	23,239,679,135
순확정급여부채의 재측정요소	2,730,852,616	666,995,865	220,259,696
기타포괄손익-공정가치측정지분상품평가손익	(1,003,163,742)	(9,086,652,324)	23,019,419,439
당기손익으로 재분류될 수 있는 항목(세후기타포괄손익)	(1,191,032,512)	420,110,058	281,585,299
지분법자본변동	(174,630,372)	416,274,810	759,793,242
해외사업환산손익	(1,016,402,140)	3,835,248	(478,207,943)
총포괄손익	(9,618,213,272)	(33,308,774,292)	4,682,744,505
당기순이익(손실)의 귀속			
지배기업 소유주지분	(10,154,869,634)	(25,309,227,891)	(18,838,519,929)
포괄손익의 귀속			

	제 25 기	제 24 기	제 23 기
지배기업의 소유주 지분	(9,618,213,272)	(33,308,774,292)	4,682,744,505
주당이익			
기본주당이익(손실) (단위 : 원)	(314)	(888)	(707)
계속영업기본주 당이익(손실) (단위 : 원)	(314)	(889)	(503)
중단영업기본주 당이익(손실) (단위 : 원)		1	(204)
희석주당이익(손실) (단위 : 원)	(314)	(888.00)	(707.00)
계속영업희석주 당이익(손실) (단위 : 원)	(314)	(889)	(503)
중단영업희석주 당이익(손실) (단위 : 원)		1	(204)

	제 25 기	제 24 기	제 23 기
원)			

2-3. 연결 자본변동표

연결 자본변동표

제 25 기 2023.01.01 부터 2023.12.31 까지

제 24 기 2022.01.01 부터 2022.12.31 까지

제 23 기 2021.01.01 부터 2021.12.31 까지

(단위 : 원)

	자본							
	지배기업의 소유주에게 귀속되는 자본						비지배지분	자본 합계
	자본금	자본잉여금	자본조정	기타포괄손익누계액	이익잉여금	지배기업의 소유주에게 귀속되는 자본 합계		
2021.01.01 (기초자본)	13,179,972,000	55,913,968,706	(30,840,449,066)	4,301,830,220	(8,306,153,988)	34,249,167,872	34,249,167,872	
회계정책변경에 따른 증가(감소)								
당기순이익(손실)					(18,838,519,929)	(18,838,519,929)	(18,838,519,929)	
기타포괄손익- 공정 가치 측정 금융자산 평가손익				23,019,419,439		23,019,419,439	23,019,419,439	
해외사업환산손익				(478,207,943)		(478,207,943)	(478,207,943)	
순확정급여부채의 재					220,259,696	220,259,696	220,259,696	

	자본							
	지배기업의 소유주에게 귀속되는 자본						비지배지분	자본 합계
	자본금	자본잉여금	자본조정	기타포괄손익누계액	이익잉여금	지배기업의 소유주에게 귀속되는 자본 합계		
측정요소								
지분법자본변동				759,793,242		759,793,242		759,793,242
신주인수권부사채상환		2,634,130,399				2,634,130,399		2,634,130,399
신주인수권행사								
전환사채상환								
전환사채발행								
전환권행사	852,662,500	1,719,486,160				2,572,148,660		2,572,148,660
주식매수선택권								
자기주식처분								
2021.12.31 (기말자본)	14,032,634,500	60,267,585,265	(30,840,449,066)	27,602,834,958	(26,924,414,221)	44,138,191,436		44,138,191,436
2022.01.01 (기초자본)	14,032,634,500	60,267,585,265	(30,840,449,066)	27,602,834,958	(26,924,414,221)	44,138,191,436		44,138,191,436
회계정책변경에 따른 증가(감소)					6,689,840,951	6,689,840,951		6,689,840,951
당기순이익(손실)					(25,309,227,891)	(25,309,227,891)		(25,309,227,891)
기타포괄손익-공정가치 측정 금융자산 평가손익				(9,086,652,324)		(9,086,652,324)		(9,086,652,324)
해외사업환산손익				3,835,248		3,835,248		3,835,248
순확정급여부채의 재측정요소					666,995,865	666,995,865		666,995,865
지분법자본변동				416,274,810		416,274,810		416,274,810
신주인수권부사채상환								

	자본							
	지배기업의 소유주에게 귀속되는 자본						비지배지분	자본 합계
	자본금	자본잉여금	자본조정	기타포괄손익누계액	이익잉여금	지배기업의 소유주에게 귀속되는 자본 합계		
신주인수권행사								
전환사채상환		(36,740,284)				(36,740,284)		(36,740,284)
전환사채발행		5,926,308,938				5,926,308,938		5,926,308,938
전환권행사	1,028,212,000	2,672,135,853				3,700,347,853		3,700,347,853
주식매수선택권								
자기주식처분								
2022.12.31 (기말자본)	15,060,846,500	68,829,289,772	(30,840,449,066)	18,936,292,692	(44,876,805,296)	27,109,174,602		27,109,174,602
2023.01.01 (기초자본)	15,060,846,500	68,829,289,772	(30,840,449,066)	18,936,292,692	(44,876,805,296)	27,109,174,602		27,109,174,602
회계정책변경에 따른 증가(감소)								
당기순이익(손실)					(10,154,869,634)	(10,154,869,634)		(10,154,869,634)
기타포괄손익-공정가치 측정 금융자산 평가손익				2,730,852,616		2,730,852,616		2,730,852,616
해외사업환산손익				(1,016,402,140)		(1,016,402,140)		(1,016,402,140)
순확정급여부채의 재측정요소					(1,003,163,742)	(1,003,163,742)		(1,003,163,742)
지분법자본변동				(174,630,372)		(174,630,372)		(174,630,372)
신주인수권부사채상환		(11,931,752)				(11,931,752)		(11,931,752)
신주인수권행사	2,424,242,000	6,443,926,369				8,868,168,369		8,868,168,369
전환사채상환								
전환사채발행		2,839,344,095				2,839,344,095		2,839,344,095
전환권행사								

	자본							
	지배기업의 소유주에게 귀속되는 자본						비지배지분	자본 합계
	자본금	자본잉여금	자본조정	기타포괄손익누계액	이익잉여금	지배기업의 소유주에게 귀속되는 자본 합계		
주식매수선택권		251,998,003				251,998,003		251,998,003
자기주식처분			284,213,230			284,213,230		284,213,230
2023.12.31 (기말자본)	17,485,088,500	78,352,626,487	(30,556,235,836)	20,476,112,796	(56,034,838,672)	29,722,753,275		29,722,753,275

2-4. 연결 현금흐름표

연결 현금흐름표

제 25 기 2023.01.01 부터 2023.12.31 까지

제 24 기 2022.01.01 부터 2022.12.31 까지

제 23 기 2021.01.01 부터 2021.12.31 까지

(단위 : 원)

	제 25 기	제 24 기	제 23 기
영업활동현금흐름	(2,579,837,304)	(8,113,541,648)	(5,630,463,211)
당기순이익(손실)	(10,154,869,634)	(25,309,227,891)	(18,838,519,929)
당기순이익조정을 위한 가감	3,461,355,201	25,279,400,038	11,548,639,525
기타 현금의 유			

	제 25 기	제 24 기	제 23 기
출 없는 비용등	19,871,923,164	26,420,430,109	13,841,021,396
기타 현금의 유입 없는 수익등	(16,410,567,963)	(1,141,030,071)	(2,292,381,871)
영업활동으로 인한 자산 부채의 변동	(1,600,118,470)	(7,630,067,576)	2,118,526,017
매출채권의 감소(증가)	1,281,477,760	(1,154,182,747)	4,445,988,427
기타채권의 감소(증가)	1,092,354,448	295,910,020	(129,713,853)
기타유동자산의 감소(증가)	(310,751,447)	(2,198,434,977)	(1,078,182,068)
재고자산의 감소(증가)	(1,571,561,484)	(666,494,535)	(861,212,741)
매입채무의 증가(감소)	(1,654,753,199)	2,414,255,005	(882,854,701)
기타유동채무의 증가(감소)	(1,699,412,624)	(5,070,353,668)	1,331,439,313
기타유동금융부채의 증가(감소)	33,070,330	(540,000)	
기타유동비금융부채의 증가(감소)	1,494,547,598	(360,589,621)	(284,529,230)
퇴직급여채무의 증가(감소)	(239,089,852)	(889,637,053)	(422,409,130)
기타비유동비금융부채의 증가(감소)	(15,000,000)		
장기종업원급여부채	(11,000,000)		
이자수취	532,528,653	213,636,256	241,085,446

	제 25 기	제 24 기	제 23 기
배당금수취(영업)	6,503,904,835	72,692,300	825,000
이자지급(영업)	(1,259,394,382)	(748,241,475)	(689,712,140)
법인세환급(납부)	(63,243,507)	8,266,700	(11,307,130)
투자활동현금흐름	749,772,221	(12,108,685,989)	(12,210,859,515)
단기금융상품의 처 분	13,267,300,000	12,345,500,000	7,000,000,000
당기손익- 공정가 치 측정 금융 자산의 처 분		353,333,333	646,666,667
기타유동금융자산 의 처분	4,519,000,000	104,342,366	6,543,447,681
유형자산의 처분	3,350,679,944	37,762,448	1,814,541,181
무형자산의 처분	390,909,090		527,272,727
정부보조금의 수취	39,700,000		
기타비유동금융자 산의 처분	4,444,901,530	400,000,000	139,520,000
단기금융상품의 취 득		(16,185,500,000)	(18,160,000,000)
기타포괄손익- 공 정가치 측정 금융자 산의 증가	(2,327,278,526)		(13,948)
기타유동금융자산 의 취득	(7,413,363,384)	(75,000,000)	(160,000,000)
관계기업투자자산 의 취득			(5,772,389,866)
유형자산의 취득	(11,828,043,341)	(5,892,954,324)	(3,696,203,957)
무형자산의 취득	(1,414,459,990)	(53,169,812)	(1,093,700,000)

	제 25 기	제 24 기	제 23 기
기타비유동금융자산의 취득	(2,279,573,102)	(3,143,000,000)	
재무활동현금흐름	3,973,999,789	20,872,313,475	13,164,359,256
단기차입금의 증가	9,790,000,000	9,962,420,000	980,000,000
전환사채의 증가	10,000,000,000	19,680,000,000	
신주인수권부사채의 증가			19,800,000,000
단기차입금의 상환	(6,640,000,000)	(6,462,420,000)	(3,658,400,000)
유동성장기차입금의 상환	(5,000,000,000)	(2,138,888,885)	(3,901,111,115)
리스부채의 상환	(33,804,271)	(41,405,760)	(56,129,629)
전환사채의 감소		(127,391,880)	
신주인수권부사채의 감소	(4,142,195,940)		
환율변동효과 반영전 현금및현금성자산의 순증가(감소)	2,143,934,706	650,085,838	(4,676,963,470)
기초현금및현금성자산	4,467,614,193	3,952,046,689	8,649,172,439
현금및현금성자산에 대한 환율변동효과	448,481,004	(134,518,334)	(20,162,280)
기말현금및현금성자산	7,060,029,903	4,467,614,193	3,952,046,689

3. 연결재무제표 주석

제 25(당)기 2023년 12월 31일 현재

주식회사 파인디앤씨와 그 종속기업

1. 일반사항

(1) 지배회사

주식회사 파인디앤씨(이하 "지배회사"라 함)는 1992년 4월에 설립되어 LCD TV, 모니터 및 노트북용 TOP-CHASSIS, BOTTOM-CHASSIS와 금형의 제조 및 판매를 사업으로 영위하고 있습니다. 지배회사는 2001년 7월 24일자로 한국거래소가 개설한 코스닥시장에 주식을 상장하였습니다. 지배회사의 본사 및 생산공장은 충남 아산시 음봉면 연암산로 169에 소재하고 있습니다.

지배회사는 2009년 1월 1일자로 TFT-LCD 부품제조부문 등을 영위할 존속법인 (주)파인디앤씨와 휴대폰 부품제조 및 LED사업 부문 등을 영위할 신설법인 (주)파인테크닉스로 인적분할 되었습니다. 존속법인인 지배회사는 2009년 1월 15일자로 코스닥시장에 주식을 변경상장하였습니다.

지배회사의 당기말 현재 보통주자본금은 17,485,089천원이며, 주요 주주현황은 다음과 같습니다.

주 주 명	주식수(주)	지 분 율	자본금(천원)
홍성천(대표이사)	6,571,915	18.79%	3,285,958
기타주주	28,398,262	81.21%	14,199,131
합 계	34,970,177	100.00%	17,485,089

(2) 종속기업

당기말 현재 종속기업의 현황은 다음과 같습니다.

회사명	소재지	결산 일	주요 영업활동	투자비율		
				지배회사	종속기업	합 계
UIT Limited.	홍콩	12.31	무역업	100%	-	100%
FINE DNC Slovakia, s.r.o.	슬로바키아	12.31	TFT-LCD 부품 제조 등	83.5%	16.5%	100%

당기말 현재 종속기업의 요약 재무정보는 다음과 같습니다.

(단위: 천원)

구 분	UIT Limited.	FINE DNC Slovakia, s.r.o.
총자산	2,436,274	10,011,987
총부채	3,887,286	32,139,565
매출액	-	3,753,490
당기순이익(손실)	(80,840)	(2,922,689)

2. 중요한 회계정책

다음은 연결재무제표 작성에 적용된 중요한 회계정책입니다. 이러한 정책은 별도의 언급이 없다면, 표시된 회계기간에 계속적으로 적용됩니다.

2.1 연결재무제표 작성 기준

연결회사의 연결재무제표는 한국채택국제회계기준(이하 기업회계기준)에 따라 작성되었습니다. 한국채택국제회계기준은 국제회계기준위원회("IASB")가 발표한 기준서와 해석서 중 대한민국이 채택한 내용을 의미합니다.

연결재무제표는 다음을 제외하고는 역사적 원가에 기초하여 작성하였습니다.

- 특정 금융자산과 금융부채(파생상품 포함), 공정가치로 측정하는 특정 유형자산과 투자부동산 유형
- 순공정가치로 측정하는 매각예정자산
- 확정급여제도와 공정가치로 측정하는 사외적립자산

한국채택국제회계기준은 연결재무제표 작성 시 중요한 회계추정의 사용을 허용하고 있으며, 회계정책을 적용함에 있어 경영진의 판단을 요구하고 있습니다. 보다 복잡하고 높은 수준의 판단이 필요한 부분이나 중요한 가정 및 추정이 필요한 부분은 주석3에서 설명하고 있습니다.

2.2 회계정책과 공시의 변경

2.2.1 연결회사가 채택한 제·개정 기준서 및 해석서

연결회사는 2023년 1월 1일로 개시하는 회계기간부터 다음의 제·개정 기준서 및 해석서를 신규로 적용하였습니다.

(1) 기업회계기준서 제1001호 '재무제표 표시' - '회계정책'의 공시

중요한 회계정책 정보(중요한 회계 정책 정보란, 재무제표에 포함된 다른 정보와 함께 고려되었을 때 재무제표의 주요 이용자의 의사결정에 영향을 미칠 정도의 수준을 의미)를 정의하고 이를 공시하도록 하였습니다. 해당 기준서의 개정이 연결재무제표에 미치는 중요한 영향은 없습니다.

(2) 기업회계기준서 제1001호 '재무제표 표시' - 행사가격 조정 조건이 있는 금융부채 평가손익 공시

발행자의 주가 변동에 따라 행사가격이 조정되는 조건이 있는 금융상품의 전부나 일부가 금융부채로 분류되는 경우 그 금융부채의 장부금액과 관련 손익을 공시하도록 하였습니다. 연결회사가 발행한 해당 금융상품의 정보는 주석 16에 공시하였습니다.

(3) 기업회계기준서 제1008호 '회계정책, 회계추정의 변경 및 오류' - '회계추정'의 정의

회계추정을 정의하고, 회계정책의 변경과 구별하는 방법을 명확히 하였습니다. 해당 기준서의 개정이 연결재무제표에 미치는 중요한 영향은 없습니다.

(4) 기업회계기준서 제1012호 '법인세' - 단일거래에서 생기는 자산과 부채에 대한 이연법인세

자산 또는 부채가 최초로 인식되는 거래의 최초 인식 예외 요건에 거래시점 동일한 가산할 일시적차이와 차감할 일시적차이를 발생시키지 않는 거래라는 요건을 추가하였습니다. 해당 기준서의 개정이 연결재무제표에 미치는 중요한 영향은 없습니다.

(5) 기업회계기준서 제1117호 '보험계약' 제정

기업회계기준서 제1117호 '보험계약'은 기업회계기준서 제1104호 '보험계약'을 대체합니다. 보험계약에 따른 모든 현금흐름을 추정하고 보고시점의 가정과 위험을 반영한 할인율을 사용하여 보험부채를 측정하고, 매 회계연도별로 계약자에게 제공한 서비스(보험보장)를 반영하여 수익을 발생주의로 인식하도록 합니다. 또한, 보험사건과 관계없이 보험계약자에게 지급하는 투자요소(해약/만기환급금)는 보험수익에서 제외하며, 보험손익과 투자손익을 구분 표시하여 정보이용자가 손익의 원천을 확인할 수 있도록 하였습니다. 해당 기준서의 제정이 연결재무제표에 미치는 중요한 영향은 없습니다.

(6) 기업회계기준서 제1012호 '법인세' - '국제조세개혁 - 필라2 모범규칙'

개정 기준은 다국적기업의 국제조세를 개혁하는 필라2 모범규칙을 반영하는 법률의 시행으로 생기는 이연법인세 회계처리를 일시적으로 완화하고 이와 관련된 당기법인세 효과 등에 대한 공시를 요구하고 있습니다. 해당 기준서의 제정이 연결재무제표에 미치는 중요한 영향은 없습니다.

2.2 제정 또는 공표되었으나 시행일이 도래하지 않아 적용하지 아니한 제·개정 기준서 및 해석서는 다음과 같습니다.

(1) 기업회계기준서 제1001호 '재무제표 표시' 개정 - 부채의 유동/비유동 분류, 약정 사항이 있는 비유동부채

부채는 보고기간말 현재 존재하는 실질적인 권리에 따라 유동 또는 비유동으로 분류되며, 부채의 결제를 연기할 수 있는 권리의 행사가능성이나 경영진의 기대는 고려하지 않습니다. 또한, 부채의 결제에 자기지분상품의 이전도 포함되나, 복합금융상품에서 자기 지분상품으로 결제하는 옵션이 지분상품의 정의를 충족하여 부채와 분리하여 인식된 경우는 제외됩니다. 또한, 기업이 보고기간말 후에 준수해야하는 약정은 해당 부채의 분류에 영향을 미치지 않으며, 보고기간 이후 12개월 이내 약정사항을 준수해야 하는 부채가 비유동부채로 분류된 경우 보고기간 이후 12개월 이내 부채가 상환될 수 있는 위험에 관한 정보를 공시해야 합니다. 동 개정사항은 2024년 1월 1일 이후 시작하는 회계연도부터 적용되며, 조기적용이 허용됩니다. 연결회사는 동 개정으로 인한 연결재무제표의 영향을 검토 중에 있습니다.

(2) 기업회계기준서 제1007호 '현금흐름표', 기업회계기준서 제1107호 '금융상품: 공시' 개정 - 공급자금융약정에 대한 정보 공시

공급자금융약정을 적용하는 경우, 재무제표이용자가 공급자금융약정이 기업의 부채와 현금흐름 그리고 유동성위험익스포저에 미치는 영향을 평가할 수 있도록 공급자금융약정에 대한 정보를 공시해야 합니다. 동 개정사항은 2024년 1월 1일 이후 시작하는 회계연도부터 적용되며, 조기적용이 허용됩니다. 연결회사는 동 개정으로 인한 연결재무제표의 영향을 검토 중에 있습니다.

(3) 기업회계기준서 제1116호 '리스' 개정 - 판매후리스에서 생기는 리스부채

판매후리스에서 생기는 리스부채를 후속적으로 측정할 때 판매자-리스이용자가 보유하는 사용권 관련 손익을 인식하지 않는 방식으로 리스료나 수정리스료를 산정합니다. 동 개정사항은 2024년 1월 1일 이후 시작하는 회계연도부터 적용되며, 조기적용이 허용됩니다. 연결회사는 동 개정으로 인한 연결재무제표의 영향을 검토 중에 있습니다.

(4) 기업회계기준서 제1001호 '재무제표 표시' 개정 - '가상자산 공시'

가상자산을 보유하는 경우, 가상자산을 고객을 대신하여 보유하는 경우, 가상자산을 발행한 경우의 추가 공시사항을 규정하고 있습니다. 동 개정사항은 2024년 1월 1일

이후 시작하는 회계연도부터 적용되며, 조기적용이 허용됩니다. 해당 기준서의 제정이 연결재무제표에 미치는 중요한 영향은 없습니다.

2.3 연결

연결회사는 기업회계기준서 제1110호 '연결재무제표'에 따라 연결재무제표를 작성하고 있습니다.

(1) 종속기업

종속기업은 지배기업이 지배하고 있는 모든 기업입니다. 연결회사가 투자한 기업에 관여해서 변동이익에 노출되거나 변동이익에 대한 권리가 있고, 투자한 기업에 대해 자신의 힘으로 그러한 이익에 영향을 미칠 능력이 있는 경우, 해당 기업을 지배한다고 판단합니다. 종속기업은 연결회사가 지배하게 되는 시점부터 연결재무제표에 포함되며, 지배력을 상실하는 시점에 연결재무제표에서 제외됩니다.

연결회사의 사업결합은 취득법으로 회계처리 됩니다. 이전대가는 취득일의 공정가치로 측정하고, 사업결합으로 취득한 식별가능한 자산·부채 및 우발부채는 취득일의 공정가치로 최초 측정하고 있습니다. 연결회사는 청산 시 순자산의 비례적 몫을 제공하는 비지배지분을 사업결합 건별로 판단하여 피취득자의 순자산 중 비례적 지분 또는 공정가치로 측정합니다. 그밖의 비지배지분은 다른 기준서의 요구사항이 없다면 공정가치로 측정합니다. 취득관련 원가는 발생 시 당기비용으로 인식됩니다.

영업권은 이전대가, 피취득자에 대한 비지배지분의 금액과 취득자가 이전에 보유하고 있던 피취득자에 대한 지분의 취득일의 공정가치 합계액이 취득한 식별가능한 순자산을 초과하는 금액으로 인식됩니다. 이전대가 등이 취득한 종속기업 순자산의 공정가액보다 작다면, 그 차액은 당기손익으로 인식됩니다.

연결회사 내의 기업간에 발생하는 거래로 인한 채권, 채무의 잔액, 수익과 비용 및 미실현이익 등은 제거됩니다. 또한 종속기업의 회계정책은 연결회사에서 채택한 회계정책을 일관성 있게 적용하기 위해 차이가 나는 경우 수정됩니다.

지배력의 상실을 발생시키지 않는 비지배지분과의 거래는 비지배지분의 조정금액과 지급 또는 수취한 대가의 공정가치의 차이를 지배기업의 소유주에게 귀속되는 자본으로 직접 인식합니다.

연결회사가 종속기업에 대해 지배력을 상실하는 경우, 보유하고 있는 해당 기업의 잔여 지분은 동 시점에 공정가치로 재측정되며, 관련 차액은 당기손익으로 인식됩니다.

(2) 관계기업

관계기업은 연결회사가 유의적 영향력을 보유하는 기업이며, 관계기업 투자는 최초에 취득원가로 인식하며 이후 지분법을 적용합니다. 연결회사와 관계기업 간의 거래에서 발생한 미실현이익은 연결회사의 관계기업에 대한 지분에 해당하는 부분만큼 제거됩니다. 관계기업의 손실 중 연결회사의 지분이 관계기업에 대한 투자지분(순투자의 일부를 구성하는 장기투자지분 포함)과 같거나 초과하는 경우에는 지분법 적용을 중지합니다. 단, 연결회사의 지분이 영(0)으로 감소된 이후 추가 손실분에 대하여 연결회사에 법적-의제의무가 있거나, 관계기업을 대신하여 지급하여야 하는 경우, 그 금액까지만 손실과 부채로 인식합니다. 또한 관계기업 투자에 대한 객관적인 손상의 징후가 있는 경우 관계기업 투자의 회수가능액과 장부금액과의 차이는 손상차손으로 인식됩니다. 연결회사는 지분법을 적용하기 위하여 관계기업의 재무제표를 이용할 때, 유사한 상황에서 발생한 동일한 거래나 사건에 대하여 연결회사가 적용하는 회계정책과 동일한 회계정책이 적용되었는지 검토하여 필요한 경우 관계기업의 재무제표를 조정합니다.

(3) 공동약정

둘 이상의 당사자들이 공동지배력을 보유하는 공동약정은 공동영업 또는 공동기업으로 분류됩니다. 공동영업자는 공동영업의 자산과 부채에 대한 권리와 의무를 보유하며, 공동영업의 자산과 부채, 수익과 비용 중 자신의 몫을 인식합니다. 공동기업참여자는 공동기업의 순자산에 대한 권리를 가지며, 지분법을 적용합니다.

2.4 기능통화와 표시통화

연결회사의 연결재무제표는 영업활동이 이루어지는 주된 경제환경의 통화인 기능통화로 작성되고 있습니다. 연결회사의 연결재무제표는 기능통화 및 표시통화인 원화로 작성하여 보고하고 있습니다.

2.5 추정과 판단

한국채택국제회계기준에서는 연결재무제표를 작성함에 있어서 회계정책의 적용이나, 보고기간말 현재 자산, 부채 및 수익, 비용의 보고금액에 영향을 미치는 사항에 대하여 경영진의 최선의 판단을 기준으로 한 추정치와 가정의 사용을 요구하고 있습니다. 보고기간말 현재 경영진의 최선의 판단을 기준으로 한 추정치와 가정이 실제 환경과 다를 경우 이러한 추정치와 실제 결과는 다를 수 있습니다.

추정치와 추정에 대한 기본 가정은 지속적으로 검토되고 있으며, 회계추정의 변경은 추정이 변경된 기간과 미래 영향을 받을 기간 동안 인식되고 있습니다.

(1) 경영진의 판단

연결재무제표에 인식된 금액에 유의한 영향을 미치는 회계정책의 적용과 관련된 주요한 경영진의 판단에 대한 정보는 다음의 주석에 포함되어 있습니다.

- 주석 13: 리스기간 - 연장선택권의 행사가능성이 상당히 확실한지 여부

(2) 가정과 추정의 불확실성

다음 보고기간 이내에 중요한 조정이 발생할 수 있는 유의한 위험이 있는 가정과 추정의 불확실성에 대한 정보는 다음의 주석에 포함되어 있습니다.

- 주석 6: 매출채권의 회수가능성

- 주석 29: 이연법인세자산의 인식

(3) 공정가치 측정

연결회사의 회계정책과 공시사항은 다수의 금융 및 비금융자산과 부채에 대해 공정가치 측정을 요구하고 있는 바, 연결회사는 공정가치평가 정책과 절차를 수립하고 있습니다. 동 정책과 절차에는 공정가치 서열체계에서 수준 3으로 분류되는 공정가치를 포함한 모든 유의적인 공정가치 측정의 검토를 책임지는 평가부서의 운영을 포함하고 있습니다. 평가부서는 정기적으로 관측가능하지 않은 유의적인 투입변수와 평가 조정을 검토하고 있습니다. 공정가치측정에서 중개인 가격이나 평가기관과 같은

제3자 정보를 사용하는 경우, 평가부서에서 제3자로부터 입수한 정보에 근거한 평가가 공정가치 서열체계 내 수준별 분류를 포함하고 있으며 해당 기준서의 요구사항을 충족한다고 결론을 내릴 수 있는지 여부를 판단하고 있습니다.

자산이나 부채의 공정가치를 측정하는 경우, 연결회사는 최대한 시장에서 관측가능한 투입변수를 사용하고 있습니다. 공정가치는 다음과 같이 가치평가기법에 사용된 투입변수에 기초하여 공정가치 서열체계 내에서 분류됩니다.

- 수준 1: 측정일에 동일한 자산이나 부채에 대한 접근 가능한 활성시장의 조정되지 않은 공시가격
- 수준 2: 수준 1의 공시가격 이외에 자산이나 부채에 대해 직접적으로 또는 간접적으로 관측가능한 투입변수
- 수준 3: 자산이나 부채에 대한 관측가능하지 않은 투입변수

자산이나 부채의 공정가치를 측정하기 위해 사용되는 여러 투입변수가 공정가치 서열체계 내에서 다른 수준으로 분류되는 경우, 연결회사는 측정치 전체에 유의적인 공정가치 서열체계에서 가장 낮은 수준의 투입변수와 동일한 수준으로 공정가치 측정치 전체를 분류하고 있으며, 변동이 발생한 보고기간 말에 공정가치 서열체계의 수준간 이동을 인식하고 있습니다.

공정가치 측정 시 사용된 가정의 자세한 정보는 아래 주석에 포함되어 있습니다.

- 주석 19: 금융자산 및 금융부채의 공정가치

3. 중요한 회계정책

연결회사가 한국채택국제회계기준에 따른 연결재무제표 작성에 적용한 유의적인 회계정책은 다음과 같습니다. 주석3에서 설명하고 있는 회계정책의 변경을 제외하고, 당기 및 비교표시된 전기의 연결재무제표는 동일한 회계정책을 적용하여 작성되었습니다.

(1) 외화환산

연결회사의 기능통화와 표시통화는 대한민국 원화로 표시하고 있습니다. 외화거래는 거래일의 환율 또는 재측정되는 항목인 경우 평가일의 환율을 적용한 기능통화로 인

식하고 있습니다.

비화폐성 금융자산·부채로부터 발생하는 외환차이는 공정가치 변동손익의 일부로 보아 당기손익-공정가치 측정 지분상품으로부터 발생하는 외환차이는 당기손익으로, 기타포괄손익-공정가치 측정 지분상품의 외환차이는 기타포괄손익에 포함하여 인식됩니다.

(2) 현금및현금성자산

현금및현금성자산은 보유중인 현금, 은행예금, 기타 취득일 현재 만기일이 3개월 이내에 도래하는 매우 유동적인 단기투자자산을 포함하고 있습니다.

(3) 금융상품

금융상품은 거래당사자 어느 한쪽에게는 금융자산이 생기게 하고 거래상대방에게 금융부채나 지분상품이 생기게 하는 모든 계약입니다.

1) 금융자산

(가) 최초 인식과 측정

금융자산은 최초 인식 시점에 후속적으로 상각후원가로 측정되는 금융자산, 기타포괄손익 공정가치 측정 금융자산, 그리고 당기손익-공정가치 측정 금융자산으로 분류됩니다.

최초 인식 시점에 금융자산의 분류는 금융자산의 계약상 현금흐름 특성과 금융자산을 관리하기 위한 연결회사의 사업모형에 따라 달라집니다. 유의적인 금융요소가 포함되지 않거나 실무적 간편법을 적용하는 매출채권을 제외하고는, 연결회사는 금융자산을 최초에 공정가치로 측정하며, 당기손익-공정가치로 측정하는 금융자산의 경우가 아니라면 거래원가를 가감합니다. 유의적인 금융요소가 포함되지 않거나 실무적 간편법을 적용하지 않은 매출채권은 기업회계기준서 제1115호에 따라 결정된 거래원가로 측정합니다.

금융자산을 상각후원가 또는 기타포괄손익-공정가치로 측정하기 위해서는 현금흐름이 원리금만으로 구성(SPPI)되어야 합니다. 이 평가는 SPPI 테스트라고 하며, 개별 상품 수준에서 수행됩니다.

금융자산의 관리를 위한 연결회사의 사업모형은 현금흐름을 발생시키기 위해 금융자산을관리하는 방법과 관련됩니다. 사업모형은 현금흐름의 원천이 금융자산의 계약상 현금흐름의 수취인지, 매도인지 또는 둘 다 인지를 결정합니다.

(나) 후속측정

① 상각후원가 측정 금융자산 (채무상품)

다음의 조건을 충족하는 채무상품은 후속적으로 상각후원가로 측정합니다.

- 계약상 현금흐름을 수취하기 위하여 보유하는 것이 목적인 사업모형 하에서 금융자산을 보유
- 금융자산의 계약조건에 따라 특정일에 원금과 원금잔액에 대한 이자 지급만으로 구성되어 있는 현금흐름이 발생

상각후원가 측정 금융자산은 후속적으로 유효이자율법을 사용하여 측정되며, 손상을 인식합니다. 자산의 제거, 변경 또는 손상에서 발생하는 이익과 손실은 당기손익으로 인식됩니다.

② 기타포괄손익-공정가치측정항목으로 분류되는 채무상품

다음의 조건을 충족하는 채무상품은 후속적으로 기타포괄손익-공정가치로 측정합니다.

- 계약상 현금흐름의 수취와 금융자산의 매도 둘 다를 통해 목적을 이루는 사업모형 하에서 금융자산을 보유
- 금융자산의 계약조건에 따라 특정일에 원금과 원금잔액에 대한 이자 지급만으로 구성되어있는 현금흐름이 발생

기타포괄손익-공정가치 측정 채무상품에서, 이자수익, 외화환산손익, 그리고 손상 또는 환입은 상각후원가 측정 금융자산과 동일한 방법으로 계산되어 당기손익으로 인식됩니다. 나머지 공정가치 변동부분은 기타포괄손익으로 인식됩니다. 금융자산의 제거 시, 기타포괄손익으로 인식한 공정가치 누적 변동분은 당기손익으로 재순환됩니다.

③ 기타포괄손익-공정가치측정항목으로 지정된 지분상품

연결회사는 최초 인식시점에 지분상품에 대한 투자를 기타포괄손익-공정가치 항목

으로 지정하는 취소 불가능한 선택을 할 수 있습니다. 만일 지분상품이 단기매매항목 이거나 사업결합에서 취득자가 인식하는 조건부 대가인 경우에는 기타포괄손익-공정가치측정항목으로의 지정은 허용되지 아니합니다. 이러한 선택은 금융상품별로 이루어집니다.

이러한 기타포괄손익-공정가치 측정 지분상품에서 발생하는 손익은 당기손익으로 재순환되지 않습니다. 배당은 연결회사가 금융자산의 원가 중 일부를 회수하여 이익을 얻는 경우를 제외하고는, 받을 권리가 확정되었을 때 손익계산서에 기타수익으로 인식됩니다. 기타포괄손익-공정가치 측정 지분상품은 손상을 인식하지 않습니다.

④ 당기손익-공정가치 측정 금융자산

상기에서 설명한 상각후원가, 기타포괄손익-공정가치로 측정하지 않는 모든 금융상품은 모든 파생 금융자산을 포함하여 당기손익-공정가치로 측정합니다.

당기손익-공정가치측정금융자산은 매 보고기간말 공정가치로 측정하며, 위험회피관계로 지정된 부분을 제외한 공정가치 변동에 따른 손익을 당기손익으로 인식합니다. 연결회사는 상각후원가 또는 기타포괄손익-공정가치로 측정하는 요구사항을 충족하는 채무상품을 당기손익-공정가치 측정 항목으로 지정한다면 회계불일치를 제거하거나유의적으로 줄이는 경우에는 해당 채무상품을 당기손익-공정가치 측정 항목으로 지정할 수 있습니다. 다만, 이러한 지정은 취소할 수 없습니다.

(다) 금융자산의 제거

금융자산의 현금흐름에 대한 계약상 권리가 소멸하거나, 금융자산을 양도하고 금융자산의 소유에 따른 위험과 보상의 대부분을 다른 기업에게 이전할 때에만 금융자산을 제거하고 있습니다. 만약 금융자산의 소유에 따른 위험과 보상의 대부분을 이전하지도 않고 보유하지도 않으며, 양도한 금융자산을 계속하여 통제하고 있다면, 연결회사는 당해 금융자산에 대하여 지속적으로 관여하는 정도까지 계속하여 인식하고 있습니다. 만약 양도한 금융자산의 소유에 따른 위험과 보상의 대부분을 보유하고 있다면, 연결회사는 당해 금융자산을 계속 인식하고 수취한 대가는 담보 차입으로 인식하고 있습니다.

상각후원가로 측정하는 금융자산을 제거하는 경우, 당해 자산의 장부금액과 수취하거나 수취할 대가의 합계의 차이를 당기손익으로 인식합니다. 기타포괄손익-공정가

치로 측정하는 채무상품에 대한 투자를 제거하는 경우 이전에 인식한 손익누계액을 당기손익으로 재분류합니다. 반면에 최초 인식시점에 기타포괄손익-공정가치항목으로 지정한 지분상품에 대한 투자는 이전에 인식한 손익누계액을 당기손익으로 재분류하지 않으나 이익잉여금으로 대체합니다.

(라) 금융자산의 손상

연결회사는 상각후원가나 기타포괄손익-공정가치로 측정하는 채무상품에 대한 투자, 리스채권, 매출채권 및 계약자산과 금융보증계약에 대한 기대신용손실을 손실충당금으로 인식합니다. 기대신용손실은 계약상 수취하기로 한 현금흐름과 연결회사가 수취할 것으로 예상하는 모든 현금흐름의 차이를 최초의 유효이자율로 할인하여 추정합니다.

예상되는 현금흐름은 보유한 담보를 처분하거나 계약의 필수조건인 그 밖의 신용보강으로부터 발생하는 현금흐름을 포함합니다.

기대신용손실의 금액은 매 보고기간에 금융상품의 최초 인식 이후 신용위험의 변동을 반영하여 갱신됩니다. 최초 인식 후 금융자산의 신용위험이 유의적으로 증가하지 않은 경우 연결회사는 금융상품의 기대신용손실을 향후 12개월 내에 발생할 가능성이 있는 채무불이행 사건으로부터 발생하는 신용손실(12개월 기대신용손실)에 해당하는 금액으로 측정합니다. 최초 인식 이후 신용위험이 유의적으로 증가한 경우 손실충당금은 채무불이행 사건이 발생하는 시기와 무관하게 금융상품의 기대존속기간에 발생할 수 있는 모든 기대신용손실(전체기간 기대신용손실)을 측정합니다.

기타포괄손익-공정가치 측정 채무상품에 대하여, 연결회사는 낮은 신용위험 간편법을 적용합니다. 매 결산일에, 연결회사는 과도한 원가나 노력 없이 이용할 수 있는 합리적이고 뒷받침될 수 있는 모든 정보를 사용하여 채무상품이 낮은 신용위험을 가지고 있다고 고려되는지를 평가합니다. 이러한 평가를 위해서, 연결회사는 채무상품의 내부 신용 등급을 재평가합니다.

연결회사의 기타포괄손익-공정가치 측정 채무상품이 최상위 투자등급에 해당하는 상장 채권만으로 구성되어 있다면 낮은 신용 위험 투자자산으로 평가됩니다. 연결회사의 정책은 이러한 상품을 12개월 기대신용손실로 측정하는 것입니다. 그러나, 최

초 인식 이후에 신용위험의 유의적인 증가가 있다면 손실충당금은 전체기간 기대신용손실에 근거하여 산출됩니다. 연결회사는 채무상품의 신용위험이 유의적으로 증가했는지를 결정하고 기대신용손실을 측정하기 위해 신용평가기관의 등급을 사용합니다.

이러한 평가 결과와 상관 없이 계약상 지급이 30일을 초과하여 연체되는 경우에는 이를 반증하는 합리적이고 뒷받침될 수 있는 정보가 없다면 금융상품의 신용위험이 최초 인식 이후 유의적으로 증가하였다고 간주합니다.

연결회사는 계약상 지급이 90일을 초과하여 연체되는 경우에 채무불이행이 발생한 것으로 봅니다. 그러나, 특정 상황에서, 연결회사는 내부 또는 외부 정보가 연결회사에 의한 모든 신용보장을 고려하기 전에는 연결회사가 계약상의 원금 전체를 수취하지 못할 것을 나타내는 경우에 금융자산에 채무불이행 사건이 발생했다고 볼 수 있습니다.

금융자산은 계약상 현금흐름을 회수하는 데에 합리적인 기대가 없을 때 제거됩니다.

2) 금융부채

금융부채는 최초 인식 시점에 당기손익-공정가치 측정 금융부채, 대출과 차입, 미지급금 또는 효과적인 위험회피 수단으로 지정된 파생상품으로 적절하게 분류됩니다. 모든 금융부채는 최초에 공정가치로 인식되고, 대여금, 차입금 및 미지급금의 경우에는 직접 관련된 거래원가를 차감합니다.

모든 금융부채는 후속적으로 유효이자율법을 사용하여 상각후원가로 측정하거나 당기손익 공정가치로 측정합니다. 그러나 금융자산의 양도가 제거요건을 충족하지 못하거나 지속적관여 접근법이 적용되는 경우에 발생하는 금융부채와 발행한 금융보증계약은 아래에 기술하고 있는 특정한 회계정책에 따라 측정됩니다.

(가) 당기손익-공정가치 측정 금융부채

금융부채는 사업결합에서 취득자의 조건부대がい거나 단기매매항목이거나 최초 인식시 당기손익인식항목으로 지정할 경우 당기손익-공정가치측정금융부채로 분류하고 있습니다.

금융부채가 단기간 내에 재매입되는 경우에는 단기매매항목으로 분류됩니다. 이 범주는 또한 기업회계기준서 제1109호에서 정의된 위험회피관계에 있는 위험회피수단으로 지정되지 않은 파생상품을 포함합니다. 또한 분리된 내재파생상품은 위험회피에 효과적인 수단으로 지정되지 않았다면 단기매매항목으로 분류됩니다.

당기손익-공정가치측정금융부채는 공정가치로 측정하며 위험회피관계로 지정된 부분을 제외한 공정가치의 변동으로 인해 발생하는 평가손익은 당기손익으로 인식합니다.

그러나 금융부채를 당기손익-공정가치측정 항목으로 지정하는 경우에 부채의 신용위험 변동으로 인한 금융부채의 공정가치 변동금액은 부채의 신용위험 변동효과를 기타포괄손익으로 인식하는 것이 당기손익에 회계불일치를 일으키거나 확대하는 것이 아니라면 기타포괄손익으로 인식합니다. 부채의 나머지 공정가치 변동은 당기손익으로 인식합니다.

기타포괄손익으로 인식된 금융부채의 신용위험으로 인한 공정가치 변동은 후속적으로 당기손익으로 재분류되지 않으며, 대신 금융부채가 제거될 때 이익잉여금으로 대체됩니다.

당기손익-공정가치측정항목으로 지정된 금융보증계약에서 발생한 손익은 당기손익으로 인식합니다.

(나) 상각후원가측정금융부채

금융부채는 사업결합에서 취득자의 조건부대がい거나 단기매매항목이거나 최초 인식시 당기손익인식항목으로 지정할 경우에 해당하지 않는 경우 후속적으로 유효이자율법을 사용하여 상각후원가로 측정됩니다.

유효이자율법은 금융부채의 상각후원가를 계산하고 관련 기간에 걸쳐 이자비용을 배분하는 방법입니다. 유효이자율은 금융부채의 기대존속기간이나 (적절하다면) 더 짧은 기간에 지급하거나 수취하는 수수료와 포인트(유효이자율의 주요 구성요소임), 거래원가 및 기타 할증액 또는 할인액을 포함하여 예상되는 미래현금지급액의 현재가

치를 금융부채의 상각후원가와 정확히 일치시키는 이자율입니다.

(다) 금융보증부채

금융보증계약은 채무상품의 최초 계약조건이나 변경된 계약조건에 따라 지급기일에 특정 채무자가 지급하지 못하여 보유자가 입은 손실을 보상하기 위해 발행자가 특정 금액을 지급하여야 하는 계약입니다.

금융보증부채는 공정가치로 최초 측정하며, 당기손익인식항목으로 지정되거나 자산의 양도로 인해 발생한 것이 아니라면 다음 중 큰 금액으로 후속측정하여야 합니다.

- 기업회계기준서 제1109호에 따라 산정한 손실충당금
- 최초 인식금액에서 기업회계기준서 제1115호에 따라 인식한 이익누계액을 차감한 금액

(라) 금융부채의 제거

금융부채는 지급 의무의 이행, 취소, 또는 만료된 경우에 제거됩니다. 기존 금융부채가 대여자는 동일하지만 조건이 실질적으로 다른 금융부채에 의해 교환되거나, 기존 부채의 조건이 실질적으로 변경된 경우에, 이러한 교환이나 변경은 최초의 부채를 제거하고 새로운 부채를 인식하게 합니다. 각 장부금액의 차이는 당기손익으로 인식합니다.

3) 금융상품의 상계

금융자산과 금융부채는 인식한 자산과 부채에 대해 법적으로 집행 가능한 상계 권리를 현재 가지고 있거나, 차액으로 결제하거나 자산을 실현하는 동시에 부채를 결제할 의도가 있는 경우에 재무상태표에서 상계하여 순액으로 표시됩니다.

4) 파생상품

파생상품은 최초 인식시 계약일의 공정가치로 측정하고 있으며, 후속적으로 매 보고기간 말의 공정가치로 재측정하고 있습니다. 파생상품을 위험회피수단으로 지정하지 않거나 위험회 피에 효과적이지 않다면 파생상품의 공정가치변동으로 인한 평가손익은 즉시 당기손익으로 인식하고 있습니다. 파생상품을 위험회피수단으로 지정하고 위험회피에 효과적이라면 당기손익의 인식시점은 위험회피관계의 특성에 따라 좌우됩니다.

파생상품은 공정가치가 0보다 클 때 금융자산으로 인식되며, 공정가치가 0보다 작을 때는 금융부채로 인식됩니다. 법적인 권리가 없거나 상계할 의도가 없다면 재무상태표상 파생상품은 상계하지 않습니다. 파생상품은 파생상품의 잔여만기가 12개월을 초과하고 12개월 이내에 실현되거나 결제되지 않을 것으로 예상되는 경우에는 비유동자산 또는 비유동부채로 분류하고 있습니다. 기타 파생상품은 유동자산 또는 유동부채로 표시하고 있습니다.

(가) 내재파생상품

내재파생상품은 파생상품이 아닌 주계약을 포함하는 복합상품의 구성요소로, 복합상품의 현금흐름 중 일부를 독립적인 파생상품의 경우와 비슷하게 변동시키는 효과를 가져옵니다.

기업회계기준서 제1109호의 적용범위에 포함되는 금융자산을 주계약으로 포함하는 복합계약에 내재된 파생상품은 분리하지 않습니다. 복합계약 전체를 기준으로 분류하며 상각후 원가나 공정가치로 후속측정합니다.

기업회계기준서 제1109호의 적용범위에 포함되는 금융자산이 아닌 주계약(예를 들어 금융 부채)을 포함하는 복합계약에 내재된 파생상품은 내재파생상품이 파생상품의 정의를 충족하고 내재파생상품의 특성·위험이 주계약의 특성·위험과 밀접하게 관련되어 있지 않고 주계약이 당기손익-공정가치로 측정되지 않는다면 별도의 파생상품으로 회계처리합니다.

(5) 매출채권

매출채권은 정상적인 영업과정에서 판매된 재고자산 및 제공된 용역과 관련하여 고객으로부터 수취할 금액입니다. 매출채권의 회수가 1년 이내에 예상되는 경우 유동자산으로 분류하고 그렇지 아니한 경우 비유동자산으로 분류합니다. 매출채권은 최초에 공정가치로 인식하며, 대손충당금을 차감한 금액으로 측정하고 있습니다.

(6) 재고자산

재고자산은 원가와 순실현가능가치 중 작은 금액으로 표시하고 있습니다. 원가는 총평균법에 따라 결정하고 있습니다. 제품과 재공품의 원가는 디자인비용, 원재료비, 직접노무비 및 기타 직접원가와 정상조업도에 근거한 관련 제조간접비로 이루어지며,

차입원가는 제외하고 있습니다. 순실현가능가치는 정상적인 영업과정에서의 추정 판매가격에서 적용 가능한 변동 판매비용을 차감한 금액입니다.

(7) 투자부동산

임대수익이나 투자차익을 목적으로 보유하고 있는 부동산은 투자부동산으로 분류됩니다. 투자부동산은 최초 인식시점에 원가로 측정되며, 최초 인식 후에는 원가에서 감가상각누계액과 손상차손누계액을 차감한 금액으로 표시됩니다. 투자부동산 중 토지를 제외한 투자부동산은 추정 경제적 내용연수 20년동안 정액법으로 상각됩니다.

(8) 유형자산

유형자산은 역사적 원가에서 감가상각누계액을 차감하여 표시하고 있습니다. 역사적 원가는 자산의 취득에 직접적으로 관련된 지출을 포함합니다.

후속원가는 자산으로부터 발생하는 미래 경제적 효익이 연결회사에 유입될 가능성이 높으며 그 원가를 신뢰성있게 측정할 수 있는 경우에 한하여 자산의 장부금액에 포함되거나 적절한 경우 별도의 자산으로 인식하고 있습니다. 대체된 부분의 장부금액은 제거하고 있으며, 그 외의 모든 수선 및 유지비는 발생한 기간의 비용으로 인식하고 있습니다.

토지는 감가상각을 하지 않으며, 그 외 자산의 감가상각액은 자산의 취득원가에서 잔존가치를 제외한 금액에 대하여 다음의 추정 경제적 내용연수에 걸쳐 정액법에 따라 산정하고 있습니다.

과 목	추정 내용연수	과 목	추정 내용연수
건물	20년	공구와 기구	4년
기계장치	5년	비품	4년
차량운반구	4년	시설장치	5~20년

한편, 연결회사는 매 회계연도 말에 자산의 잔존가치와 경제적 내용연수를 검토하고 필요한 경우 조정을 하고 있습니다. 자산의 장부금액이 추정 회수가능액을 초과하는 경우자산의 장부금액을 회수가능액으로 즉시 감소시키고 있습니다. 자산의 처분손익은 처분대가와 자산의 장부금액의 차이로 결정됩니다.

(9) 차입원가

적격자산을 취득 또는 건설하는데 발생한 차입원가는 해당 자산을 의도된 용도로 사용할 수 있도록 준비하는 기간 동안 자본화하고 있습니다. 적격자산이란 의도된 용도로 사용하거나 판매가능한 상태가 될 때까지 상당한 기간을 필요로 하는 자산을 말합니다. 적격자산을 취득하기 위한 특정 목적으로 차입한 차입금의 일시적 운용에서 발생한 투자수익은 당 회계기간 동안의 자본화 가능 차입원가에서 차감하고 있습니다. 기타 차입원가는 발생기간에 비용으로 인식하고 있습니다.

(10) 정부보조금

정부보조금은 보조금의 수취와 정부보조금에 부가된 조건의 준수에 대한 합리적인 확신이 있을 때 인식됩니다.

한편, 부담금부채를 인식하게 하는 의무발생사건이 일정기간에 걸쳐 발생한다면 부담금부채를 점진적으로 인식하고, 최소 활동 임계치에 이르는 것이 의무발생사건이라면 대응하는 부채는 그러한 최소 활동 임계치에 이르렀을 때 인식합니다. 또한, 의무를 회피할 수 있는 실질적인 기회가 존재하지 않더라도 부담금부채를 발생시키는 의무발생사건이 발생하기 전까지 부담금부채를 인식하지 않도록 하고 있습니다.

자산관련보조금은 자산의 장부금액을 계산할 때 차감하여 표시하고 있으며, 관련 자산의 내용연수에 걸쳐 감가상각비를 감소시키는 방식으로 회계처리하고 있습니다. 수익관련보조금은 이연하여 정부보조금의 교부 목적과 관련된 비용에서 차감하여 표시하고 있습니다.

(11) 무형자산

1) 개별취득하는 무형자산

내용연수가 유한한 개별 취득하는 무형자산은 취득원가에서 상각누계액과 손상차손누계액을 차감한 금액으로 인식하며, 추정내용연수에 걸쳐 정액법으로 상각비를 계상하고 있습니다. 내용연수가 비한정인 개별 취득하는 무형자산은 취득원가에서 손상차손누계액을 차감한 금액으로 인식합니다.

무형자산은 당해 자산이 사용가능한 시점부터 아래의 내용연수 동안 정액법으로 상각하고 있습니다.

과 목	추정 내용연수
산업재산권	5~ 10년
기타 무형자산	5년

무형자산의 내용연수 및 상각방법은 매 보고기간 종료일에 재검토하고 있으며, 이를 변경하는 것이 적절하다고 판단되는 경우 회계추정의 변경으로 회계처리하고 있습니다.

2) 내부적으로 창출한 무형자산 - 연구 및 개발원가

연구지출액은 발생시점에 비용으로 인식하고 있습니다. 연결회사는 신제품, 신기술 등의 개발비용 중 개별적으로 식별가능하고 미래의 경제적 효익이 유입될 가능성이 높은 비용은 다음 요건을 모두 충족하는 경우에 무형자산으로 인식하고 있습니다.

- 무형자산을 사용하거나 판매하기 위해 그 자산을 완성할 수 있는 기술적 실현가능성
- 무형자산을 완성하여 사용하거나 판매하려는 기업의 의도
- 무형자산을 사용하여 판매할 수 있는 기업의 능력
- 무형자산이 미래경제적 효익을 창출하는 방법을 증명 가능
- 무형자산의 개발을 완료하고 그것을 판매하거나 사용하는 데 필요한 기술적, 재정적 자원등의 입수 가능성
- 개발 과정에서 발생한 무형자산 관련 지출을 신뢰성 있게 측정 가능

상기 조건을 충족하지 아니하는 기타 개발 지출액은 발생시점에 비용으로 인식하고 있습니다. 이전에 비용으로 인식한 개발비는 이후에 자산으로 인식되지 않습니다. 한편, 자본화된 개발비는 무형자산으로 인식하고 사용 또는 판매 가능시점부터 추정 내용연수인 5년 동안 정액법으로 상각하며, 손상 검사를 하고 있습니다.

3) 회원권

회원권은 이를 이용할 수 있을 것으로 기대되는 기간에 대하여 예측가능한 제한이 없

으므로 내용연수가 비한정인 것으로 평가하여 상각하고 있지 않습니다.

(12) 유·무형자산의 손상

유·무형자산은 자산손상을 시사하는 징후가 있는지를 매 보고기간말마다 검토하고 있으며, 자산손상을 시사하는 징후가 있는 경우에는 손상차손금액을 결정하기 위하여 자산의 회수가능액을 추정하고 있습니다. 연결회사는 개별 자산별로 회수가능액을 추정하고 있으며, 개별자산의 회수가능액을 추정할 수 없는 경우에는 그 자산이 속하는현금창출단위의 회수가능액을 추정하고 있습니다. 공동자산은 합리적이고 일관된 배분기준에 따라 개별 현금창출단위에 배분하며, 개별 현금창출단위로 배분할 수 없는 경우에는 합리적이고 일관된 배분기준에 따라 배분될 수 있는 최소 현금창출단위집단에 배분하고 있습니다.

비한정내용연수를 가진 무형자산 또는 아직 사용할 수 없는 무형자산은 자산손상을 시사하는 징후와 관계없이 매년 손상검사를 실시하고 있습니다.

회수가능액은 개별 자산 또는 현금창출단위의 순공정가치와 사용가치 중 큰 금액으로 측정하며, 자산(또는 현금창출단위)의 회수가능액이 장부금액에 미달하는 경우에는 자산(또는 현금창출단위)의 장부금액을 회수가능액으로 감소시키고 감소된 금액은 당기손익으로 인식하고 있습니다.

과거기간에 인식한 손상차손을 환입하는 경우 개별자산(또는 현금창출단위)의 장부금액은 수정된 회수가능액과 과거기간에 손상차손을 인식하지 않았다면 현재 기록되어 있을 장부금액 중 작은 금액으로 결정하고 있으며, 해당 손상차손환입은 즉시 당기손익으로 인식하고 있습니다.

(13) 매입채무

매입채무는 정상적인 영업과정에서 공급자로부터 취득한 재고자산 및 제공받은 용역과 관련하여 지급할 의무가 있는 금액입니다. 매입채무의 지급이 1년 이내에 예상되는 경우 유동부채로 분류하고, 그렇지 아니한 경우 비유동부채로 분류합니다. 매입채무는 최초에 공정가치로 인식하며, 후속적으로 유효이자율법을 사용한 상각후원가로 측정하고 있습니다.

(14) 차입금

차입금은 최초에 거래비용을 차감한 순공정가액으로 인식하며, 후속적으로 상각후원가로 표시하고 있습니다. 거래비용 차감 후 수취한 금액과 상환금액의 차이는 유효이자율법으로 상각하여 차입기간 동안 손익계산서에 인식하고 있습니다. 차입금은 보고기간말 이후 12개월 이상 결제를 이연할 수 있는 무조건적인 권리를 가지고 있지 않는 한 유동부채로 분류하고 있습니다.

(15) 충당부채

과거사건의 결과로 현재의 법적의무나 의제의무가 존재하고, 그 의무를 이행하기 위한 자원의 유출가능성이 높으며, 당해 금액의 신뢰성 있는 추정이 가능한 경우 연결회사는 충당부채를 인식하고 있습니다. 미래영업손실에 대하여는 충당부채를 인식하지 않습니다.

(16) 당기법인세 및 이연법인세

법인세비용은 당기법인세와 이연법인세로 구성됩니다. 법인세는 기타포괄손익이나 자본에 직접 인식된 항목과 관련된 금액은 해당 항목에서 직접 인식하며, 이를 제외하고는 당기손익으로 인식됩니다.

당기법인세비용은 보고기간말 현재 제정되었거나 실질적으로 제정된 세법에 근거하여 측정합니다. 경영진은 적용 가능한 세법 규정이 해석에 따라 달라질 수 있는 상황에 대하여 회사가 세무신고 시 적용한 세무정책에 대하여 주기적으로 평가하고 있으며, 세무당국이 불확실한 법인세 처리를 수용할 가능성이 높은지 고려합니다. 회사는 법인세 측정 시 가장 가능성이 높은 금액 또는 기댓값 중 불확실성의 해소를 더 잘 예측할 것으로 예상되는 방법을 사용하여 불확실성의 영향을 반영합니다.

이연법인세는 자산과 부채의 장부금액과 세무기준액의 차이로 정의되는 일시적차이에 대하여 장부금액을 회수하거나 결제할 때의 예상 법인세 효과로 인식하고 있습니다. 다만, 사업결합 이외의 거래에서 자산, 부채를 최초로 인식할 때 발생하는 이연법인세자산과 부채는 그 거래가 회계이익이나 과세소득에 영향을 미치지 않는다면 인식하지 아니하고 있습니다. 이연법인세는 관련 이연법인세자산이 실현되고 이연법인세부채가 결제될 때 적용될 것으로 예상되는 보고기간말에 제정되었거나 실질적으로 제정될 세율과 세법을 적용하여 결정하고 있습니다.

이연법인세자산은 차감할 일시적차이가 사용될 수 있는 미래 과세소득의 발생가능성이 높은 경우에 인식하고 있습니다.

이연법인세자산과 부채는 당기법인세자산과 당기법인세부채를 상계할 수 있는 법적으로 집행가능한 권리를 가지고 있고, 이연법인세자산과 부채가 동일한 과세당국에 의해서 부과되는 법인세와 관련이 있거나 과세대상기업은 다르지만, 당기법인세 부채와 자산을 순액으로 결제할 의도가 있거나, 유의적인 금액의 이연법인세 부채가 결제되거나 이연법인세 자산이 회수될 미래의 각 회계기간마다 자산을 실현하는 동시에 부채를 결제할 의도가 있는 경우에 상계합니다.

(17) 종업원급여

연결회사는 퇴직급여제도로 확정급여제도를 운영하고 있습니다. 확정급여형 퇴직급여제도의 경우, 확정급여채무는 독립된 보험계리법인에 의해 예측단위적립방식을 이용하여 매 보고기간 말에 보험수리적 평가를 수행하여 계산하고 있습니다. 보험수리적손익과 사외적립자산의 수익(순확정급여부채(자산)의 순이자에포함된 금액 제외) 및 자산인식상한효과의 변동으로 구성된 순확정급여부채의 재측정요소는 재측정요소가 발생한 기간에 기타포괄손익으로 인식하고, 재무상태표에 즉시 반영하고 있습니다. 포괄손익계산서에 인식한 재측정요소는 이익잉여금으로 즉시인식하며, 후속기간에 당기손익으로 재분류되지 아니합니다. 과거근무원가는 제도의개정이 발생한 기간에 인식하고, 순이자 는 기초시점에 순확정급여부채(자산)에 대한 할인율을 적용하여 산출하고 있습니다.

확정급여원가의 구성요소는 근무원가(당기근무원가와 과거근무원가 및 정산으로 인한 손익)와 순이자비용(수익) 및재측정요소로 구성되어 있습니다.

연결회사는 근무원가와 순이자비용(수익)은 당기손익으로 인식하고 있으며, 재측정요소는 기타포괄손익(이익잉여금)으로 인식하고 있습니다. 제도의 축소로 인한 손익은 과거근무원가로 처리하고 있습니다.

연결재무제표상 확정급여채무는 확정급여제도의 실제 과소적립액과 초과적립액을 표시하고 있습니다. 이러한 계산으로 산출된 초과적립액은 제도로부터 환급받거나

제도에 대한 미래 기여금이 절감되는 방식으로 이용가능한 경제적효익의 현재가치를 가산한 금액을 한도로 자산으로 인식하고 있습니다.

해고급여에 대한 부채는 연결회사가 해고급여의 제안을 더 이상 철회할 수 없게 된 날 또는 연결회사가 해고급여의 지급을 수반하는 구조조정에 대한 원가를 인식한 날 중 이른날에 인식하고 있습니다.

(18) 주식기준보상

종업원에게 부여한 주식결제형 주식기준보상은 부여일에 지분상품의 공정가치로 측정되며, 가득기간에 걸쳐 종업원 급여비용으로 인식됩니다. 가득될 것으로 예상되는 지분상품의 수량은 매 보고기간말에 비시장성과조건을 고려하여 재측정되며, 당초 추정치로부터의 변동액은 당기손익과 자본으로 인식됩니다.

주식선택권의 행사시점에 신주를 발행할 때 직접적으로 관련되는 거래비용을 제외한 순유입액은 자본금(명목가액)과 주식발행초과금으로 인식됩니다.

(19) 자본금

보통주 발행액을 자본으로 분류하고 있습니다. 보통주를 취득하는 경우, 직접거래원가를 포함하는 지급 대가는 보통주가 소각되거나 재발행 될 때까지 자본에서 차감하여 표시하고 있습니다. 이러한 자기주식이 재발행되는 경우, 수취한 대가는 연결회사의 주주에게 귀속되는 자본에 포함하고 있습니다.

(20) 수익인식

수익은 고객과의 계약에서 정한 대가에 기초하여 측정되며 제삼자를 대신해서 회수한 금액은 제외합니다. 또한 연결회사는 고객에게 재화나 용역의 통제가 이전될 때 수익을 인식합니다.

1) 재화의 판매

재화의 판매에 따른 수익은 고객에게 통제가 이전된 시점에 수익으로 인식하고 있습니다. 재화의 인도는 재화가 특정 장소로 이전되고, 재화의 진부화와 손실에 대한 위험이 구매자에게 이전되며, 구매자가 판매 계약에 따라 재화의 수령을 승인하거나 승인기간의 만료, 또는 연결회사가 재화의 수령 승인요건이 충족되었다는 객관적인 증

거를 가지는 시점이 되어야 발생합니다.

수익은 연결회사의 통상적인 활동에서 발생하는 재화의 판매 및 용역의 제공에 대하여 받았거나 받을 대가의 공정가치로 구성되어 있습니다. 수익은 부가가치세, 반품, 리베이트 및 할인액을 차감한 순액으로 표시하며, 내부거래 등을 제거한 후의 금액으로 표시하고 있습니다.

2) 피난사다리의 판매

연결회사가 제조하여 공급하는 피난사다리는 기업이 수행하여 만들어지거나 가치가 높아지는 대로 고객이 통제하는 자산을 기업이 만들거나 그 자산 가치를 높이므로 진행기준에 따라 수익을 인식하고 있습니다.

(21) 배당금

배당금은 주주에 의해 승인된 기간에 부채로 인식하고 있습니다.

3. 중요한 회계추정 및 가정

연결재무제표 작성에는 미래에 대한 가정 및 추정이 요구되며 경영진은 연결회사의 회계정책을 적용하기 위해 판단이 요구됩니다. 추정 및 가정은 지속적으로 평가되며, 과거 경험과 현재의 상황에 비추어 합리적으로 예측가능한 미래의 사건을 고려하여 이루어집니다. 회계추정의 결과가 실제 결과와 동일한 경우는 드물 것이므로 중요한 조정을 유발할 수 있는 유의적인 위험을 내포하고 있습니다.

다음 회계연도에 자산 및 부채 장부금액의 조정에 영향을 미칠 수 있는 경영진 판단과 유의적 위험에 대한 추정 및 가정은 다음과 같습니다. 일부 항목에 대한 유의적인 판단 및 추정에 대한 추가적인 정보는 개별 주석에 포함되어 있습니다.

(1) 영업권의 손상차손

영업권의 손상 여부를 검토하기 위한 현금창출단위의 회수가능액은 사용가치의 계산

에 기초하여 결정됩니다.

(2) 법인세

연결회사의 과세소득에 대한 법인세는 다양한 국가의 세법 및 과세당국의 결정을 적용하여 산정되므로 최종 세효과를 산정하는 데에는 불확실성이 존재합니다.

연결회사는 특정 기간동안 과세소득의 일정 금액을 투자, 임금증가 등에 사용하지 않았을 때 세법에서 정하는 방법에 따라 산정된 법인세를 추가로 부담합니다. 따라서, 해당 기간의 당기법인세와 이연법인세를 측정할 때 이에 따른 세효과를 반영하여야 하고, 이로 인해 연결회사가 부담할 법인세는 각 연도의 투자, 임금증가 등의 수준에 따라 달라지므로 최종 세효과를 산정하는 데에는 불확실성이 존재합니다.

(3) 금융상품의 공정가치

활성시장에서 거래되지 않는 금융상품의 공정가치는 원칙적으로 평가기법을 사용하여 결정됩니다. 연결회사는 보고기간말 현재 중요한 시장상황에 기초하여 다양한 평가기법의 선택 및 가정에 대한 판단을 하고 있습니다.

(4) 금융자산의 손상

금융자산의 손실충당금은 부도위험 및 기대손실률 등에 대한 가정에 기초하여 측정됩니다. 연결회사는 이러한 가정의 설정 및 손상모델에 사용되는 투입변수의 선정에 있어서 연결회사의 과거 경험, 현재 시장 상황, 재무보고일 기준의 미래전망정보 등을 고려하여 판단합니다.

(5) 순확정급여부채

순확정급여부채의 현재가치는 보험수리적방식에 의해 결정되는 다양한 요소들 특히 할인율의 변동에 영향을 받습니다.

4. 현금및현금성자산 및 단기금융상품

당기말과 전기말 현재 현금및현금성자산 및 단기금융상품의 구성내역은 다음과 같습니다.

(단위: 천원)

구 분		당기말	전기말	사용제한여부
현금및현금성자산	현금	120	-	
	보통예금	7,059,910	4,467,614	
	소 계	7,060,030	4,467,614	
단기금융상품	정기예금	-	3,000,000	질권 설정
	정기예금	-	13,267,300	
	소 계	-	16,267,300	
합 계		7,060,030	20,734,914	

5. 공정가치측정금융자산

(1) 당기말과 전기말 현재 당기손익-공정가치 측정 금융자산 내역은 다음과 같습니다.

(단위: 천원)

구 분	당기말	전기말
비유동항목		
출자금	684,502	818,204

(2) 당기와 전기 중 당기손익-공정가치측정금융자산의 변동내역은 다음과 같습니다.

(단위: 천원)

구 분	당 기	전 기
기초	818,204	1,054,117
회수	-	(353,334)
평가	(133,702)	117,421
기말	684,502	818,204

(3) 당기 및 전기 중 당기손익-공정가치 측정 금융자산과 관련하여 당기손익으로 인식된 금액은 다음과 같습니다.

(단위: 천원)

구분	당기말	전기말
당기손익-공정가치 측정 지분상품 관련 손익	(133,702)	117,421

(4) 당기말과 전기말 현재 기타포괄손익-공정가치 측정 금융자산은 다음과 같습니다.

(단위: 천원)

구분	종목	당기말	전기말
상장지분상품	파인테크닉스(*1)	1,779,141	2,024,957
	파인앰텍(*1)	18,057,626	11,407,391
비상장지분상품	한국LED조명공업협동조합	4,000	4,000
	전문건설공제조합	50,393	50,393
	FINE MS VINA CO LTD.	17,637,000	19,500,000
	VINA CNS Co.,LTD(*3)	4,339,936	-
	DS ASIA HOLDINGS	16	14
	주식회사 나노코어(*2)	999,977	-
	태성포리테크(*2)	522,500	-
합계		43,390,589	32,986,755

(*1) 전기 중 파인테크닉스(분할준속회사)가 인적분할하였으며, 연결회사는 분할신주 배정기준일 현재의 지분율에 비례하여 파인앰텍(분할신설회사)의 주식을 배정받았습니다.

(*2) 당기 중 신규 취득하였습니다.

(*3) 당기 중 VINA CNS Co.,LTD의 지분 66.7%를 보유한 지배기업의 대여금 출자 전환 등 불균등 증자가 이루어져 당사의 해당 지분이 13.2%로 감소하였으며, 유의적인 영향력을 상실하여 기타포괄손익공정가치 측정 금융자산으로 대체되었습니다.

위 지분상품을 처분하는 경우 관련 기타포괄손익누계액은 이익잉여금으로 재분류되며 당기손익으로 재분류되지 않습니다.

(5) 당기와 전기 중 기타포괄손익-공정가치측정금융자산의 변동내역은 다음과 같습니다.

(단위: 천원)

구 분	당 기	전 기
기초	32,986,755	44,488,845
취득	6,951,428	-
평가	3,452,405	(11,502,090)
기말	43,390,589	32,986,755

6. 매출채권및기타채권

(1) 당기말과 전기말 현재 매출채권및기타채권의 구성내역은 다음과 같습니다.

(단위: 천원)

구 분		당기말	전기말
매출채권	매출채권	5,196,981	6,399,544
	대손충당금	(870,833)	(865,973)
기타채권	미수금	1,967,195	2,056,900
	대손충당금	(1,553,947)	(1,756,692)
	미수수익	485,373	408,655
	대손충당금	(398,349)	(384,393)
합 계		4,826,420	5,858,041

(2) 당기와 전기 중 대손충당금의 변동내역은 다음과 같습니다.

① 당기

(단위: 천원)

구 분	기초	대손상각비(환입)	제각	기말
매출채권	865,973	21,431	(16,571)	870,833
미수금	1,756,692	22,297	(225,042)	1,553,947
미수수익	384,393	13,956	-	398,349
합 계	3,007,058	57,684	(241,613)	2,823,129

② 전기

(단위: 천원)

구 분	기초	대손상각비(환입)	제각	기말
매출채권	853,332	55,870	43,229	865,973
미수금	1,661,522	50,537	(44,633)	1,756,692
미수수익	394,604	(10,211)	-	384,393
합 계	2,909,458	96,196	(1,404)	3,007,058

(3) 보고기간종료일 현재 매출채권 및 기타채권의 연령 및 손실충당금은 다음과 같습니다.

(단위: 천원)

구 분	당기말		전기말	
	채권금액	손상금액	채권금액	손상금액
만기가 경과하지 않은 채권	3,133,011	-	3,627,756	-
만기가 경과한 채권				
3개월 미만	316,485	14,318	589,240	-
3개월 이상~6개월 미만	4,950	1,394	930,521	-
6개월 이상	998,446	388,562	710,343	392,581
개별평가 채권(*1)	3,090,738	2,312,936	2,614,158	2,221,395
사고채권(*2)	105,919	105,919	393,081	393,081
합계	7,649,549	2,823,129	8,865,099	3,007,057

(*1) 특수관계자 채권 등

(*2) 부도채권

(4) 당기말 현재 금융자산의 제거요건을 충족하지 못하는 매출채권 양도금액은 없으며, 만기가 미도래한 매출채권 할인액은 없습니다.

7. 기타금융자산

(1) 당기말과 전기말 현재 기타금융자산의 내역은 다음과 같습니다.

(단위: 천원)

구 분		당기말	전기말
기타유동금융자산	단기대여금	3,167,526	279,526
	대손충당금	(70,000)	(70,000)
합 계		3,097,526	209,526
기타비유동금융자산	장기금융상품	3,000,000	-
	장기대여금	1,000,000	2,534,600
	보증금	423,060	923,060
합 계		4,423,060	3,457,660

(2) 당기와 전기 중 대여금의 대손충당금의 변동내역은 다음과 같습니다.

① 당기

(단위: 천원)

구 분	기초	대손상각비	환입	기말
단기대여금	70,000	-	-	70,000

② 전기

(단위: 천원)

구 분	기초	대손상각비	환입	기말
단기대여금	70,000	-	-	70,000

8. 재고자산

(1) 당기말과 전기말 현재 연결회사의 재고자산 구성내역은 다음과 같습니다.

(단위: 천원)

구 분	당기말			전기말		
	평가전 금액	평가충당금	장부금액	평가전 금액	평가충당금	장부금액
상품	855,042	(202,989)	652,053	531,018	(192,262)	338,756
제품	367,644	(150,193)	217,451	271,109	(5,650)	265,459
재공품	3,531,995	(955,129)	2,576,866	2,181,241	(708,863)	1,472,378
원재료	764,414	(173,479)	590,935	506,886	(79,388)	427,498
부재료	82,945	(45)	82,900	17,837	(423)	17,414
합 계	5,602,040	(1,481,835)	4,120,205	3,508,091	(986,586)	2,521,505

(2) 당기와 전기 중 재고자산평가충당금의 변동내역은 다음과 같습니다.

① 당기

(단위: 천원)

구 분	기초	설정	환입	기말
상품	192,262	10,727	-	202,989
제품	5,650	144,543	-	150,193
재공품	708,863	246,266	-	955,129
원재료	79,388	94,091	-	173,479
부재료	424	-	(379)	45
합 계	986,587	495,627	(379)	1,481,835

② 전기

(단위: 천원)

구 분	기초	설정	환입	기말
상품	214,659	-	(22,397)	192,262
제품	444,268	-	(438,618)	5,650
재공품	2,442,934	-	(1,734,072)	708,863
원재료	109,187	-	(29,800)	79,388
부재료	4,981	-	(4,558)	424
합 계	3,216,029	-	(2,229,445)	986,587

9. 기타유동자산

당기말과 전기말 현재 기타유동자산의 내역은 다음과 같습니다.

(단위: 천원)

구 분	당기말	전기말
선급금	1,003,323	3,472,370
선급비용	194,630	187,823
선급부가세	339,926	199,789
합 계	1,537,879	3,859,982

10. 관계기업에 대한 투자자산

(1) 당기말과 전기말 현재 관계기업 투자자산의 내역은 다음과 같습니다.

(단위: 천원)

회사명	소재지	결산일	당기말		전기말	
			지분율	장부금액	지분율	장부금액
INFINITY PARTNERS, LTD.	홍콩	12.31	49.0%	6,660,389	49.0%	10,647,068
VINA CNS Co.,LTD.(*)	베트남	12.31	-	-	33.3%	5,066,480
합 계				6,660,389		15,713,548

(*) 당기 중 VINA CNS Co.,LTD의 지분 66.7%를 보유한 지배기업의 대여금 출자전환 등 불균등 증자가 이루어져 당사의 해당 지분이 13.2%로 감소하였으며, 유의적인 영향력을 상실하여 기타포괄손익공정가치측정금융자산으로 대체되었습니다.

(2) 당기와 전기 중 관계기업 투자자산에 대한 지분법 평가내역 등은 다음과 같습니다.

① 당기

(단위: 천원)

회사명	기 초	취 득	지분법 이익(손실)	지분법 자본변동	처분	배당	기 말
INFINITY PARTNERS, LTD.	10,647,068	-	(2,273,405)	131,600	-	(1,844,874)	6,660,389
VINA CNS Co.,LTD.	5,066,480	-	(3,953,525)	(99,716)	(1,013,239)	-	-
합 계	15,713,548	-	(6,226,930)	31,884	(1,013,239)	(1,844,874)	6,660,389

② 전기

(단위: 천원)

회사명	기 초	취 득	지분법이익(손실)	지분법자본변동	기 말
INFINTY PARTNERS, LTD.	12,036,511	-	(1,697,655)	308,212	10,647,068
VNA CNS Co.,LTD.	5,909,375	-	(1,061,613)	218,718	5,066,480
합 계	17,945,886	-	(2,759,268)	526,930	15,713,548

(3) 당기말과 전기말 현재 관계기업의 요약 재무정보는 다음과 같습니다.

① 당기말

(단위: 천원)

회사명	총자산	총부채	매출액	당기순이익(손실)
INFINTY PARTNERS, LTD.(*)	26,351,297	2,595,244	13,033	(4,639,603)
VNA CNS Co.,LTD.	80,310,642	47,332,401	13,123,665	(11,872,447)

(*) INFINTY PARTNERS, LTD.의 연결 재무제표 기준 요약 재무정보입니다.

② 전기말

(단위: 천원)

회사명	총자산	총부채	매출액	당기순이익(손실)
INFINTY PARTNERS, LTD.(*)	36,520,424	4,628,290	42,764	(3,464,602)
VNA CNS Co.,LTD.	43,285,135	28,070,481	3,406,581	(3,188,027)

(*) INFINTY PARTNERS, LTD.의 연결 재무제표 기준 요약 재무정보입니다.

11. 투자부동산

(1) 당기와 전기 중 투자부동산의 변동내역은 다음과 같습니다.

(단위: 천원)

구 분	당 기			전 기		
	토 지	건 물	합 계	토 지	건 물	합 계
I. 취득원가						
기초 금액	217,184	102,577	319,761	217,184	102,577	319,761

구 분	당 기			전 기		
	토 지	건 물	합 계	토 지	건 물	합 계
대체	768,465	-	768,465	-	-	-
기말 금액	985,649	102,577	1,088,226	217,184	102,577	319,761
II. 감가상각누계액						
기초 금액	-	(81,949)	(81,949)	-	(76,821)	(76,821)
감가상각비	-	(5,129)	(5,129)	-	(5,129)	(5,129)
기말 금액	-	(87,078)	(87,078)	-	(81,950)	(81,950)
III. 장부금액						
기초 금액	217,184	20,628	237,812	217,184	25,756	242,940
기말 금액	985,649	15,499	1,001,148	217,184	20,627	237,811

(2) 당기와 전기 중 투자부동산과 관련하여 손익으로 인식한 내역은 다음과 같습니다

(단위: 천원)

구 분	당 기	전 기
임대수익	17,760	9,810

12. 유형자산

(1) 당기와 전기 중 유형자산의 변동내역은 다음과 같습니다.

① 당기

(단위: 천원)

구 분	토 지	건 물	기계장치	차량운반구	공구와기구	비품	시설장치	사용권자산	건설중인자산	합 계
I. 취득원가										
기초 금액	9,309,019	24,826,429	51,895,440	1,077,611	6,618,314	4,339,200	7,507,280	980,639	1,366,481	107,920,413
취득	-	-	639,700	116,529	227,700	65,563	50,400	-	11,316,416	12,416,308
처분	-	-	(5,651,731)	-	(114,700)	(81,136)	-	(116,001)	-	(5,963,568)
대체	(768,465)	1,022,561	6,673,180	-	57,200	-	21,600	-	(5,172,308)	1,833,768
환율변동효과	53,490	97,864	263,641	16,158	10,128	39,136	10,787	48,243	14,884	554,332
기말 금액	8,594,044	25,946,854	53,820,230	1,210,298	6,798,642	4,362,763	7,590,067	912,881	7,525,474	116,761,254
II. 감가상각누계액										
기초 금액	-	(16,821,451)	(33,905,572)	(888,456)	(6,004,290)	(3,768,719)	(5,948,843)	(948,417)	-	(68,285,748)
감가상각비	-	(1,157,801)	(723,102)	(24,276)	(39,450)	(23,656)	(12,000)	(32,222)	-	(2,012,507)
처분	-	-	1,770,749	-	38,342	17,915	-	116,001	-	1,943,007

구분	토지	건물	기계장치	차량운반구	공구와기구	비품	시설장치	사용권자산	건설중인자산	합계
환율변동효과	-	(20,210)	(187,457)	(15,655)	(5,638)	(8,290)	(29,867)	(48,243)	-	(315,360)
기말 금액	-	(17,999,462)	(33,045,382)	(928,387)	(6,011,036)	(3,782,750)	(5,990,710)	(912,881)	-	(68,670,609)
Ⅲ. 손상차손누계액										
기초 금액	(164,439)	(1,976,729)	(15,920,386)	(178,062)	(481,697)	(487,597)	(1,558,437)	-	(903,650)	(21,670,997)
손상차손	-	-	(168,000)	-	-	-	-	-	-	(168,000)
처분	-	-	2,113,198	-	-	30,846	-	-	-	2,144,044
대체	-	-	(903,650)	-	-	-	-	-	903,650	-
환율변동효과	-	(50,103)	(222,180)	-	(4,489)	(30,846)	19,079	-	-	(288,540)
기말 금액	(164,439)	(2,026,832)	(15,101,018)	(178,062)	(486,186)	(487,597)	(1,539,359)	-	-	(19,983,493)
Ⅳ. 정부보조금										
기초 금액	-	-	-	-	-	-	-	-	(24,150)	(24,150)
당기 증가	-	-	-	-	-	-	-	-	(39,700)	(39,700)
대체	-	-	-	-	-	-	-	-	63,850	63,850
기말 금액	-	-	-	-	-	-	-	-	-	-
Ⅴ. 장부금액										
기초 금액	9,144,580	6,028,249	2,069,482	11,093	132,327	82,884	-	32,222	438,681	17,939,518
기말 금액	8,429,605	5,920,560	5,673,830	103,849	301,420	92,416	60,000	-	7,525,474	28,107,152

② 전기

(단위: 천원)

구분	토지	건물	기계장치	차량운반구	공구와기구	비품	시설장치	사용권자산	건설중인자산	합계
I. 취득원가										
기초 금액	9,210,554	24,415,210	47,525,748	1,026,580	7,089,318	4,275,380	7,462,749	974,969	3,120,068	105,100,576
취득	-	-	472,960	-	95,700	99,798	-	-	4,137,046	4,805,504
처분	-	-	(974,775)	(61,546)	(631,000)	(377,108)	(42,049)	-	-	(2,086,478)
대체	-	389,664	4,809,028	110,678	58,270	341,130	80,200	-	(5,874,593)	(85,623)
환율변동효과	98,465	21,555	62,479	1,899	6,027	-	6,380	5,670	(16,042)	186,433
기말 금액	9,309,019	24,826,429	51,895,440	1,077,611	6,618,315	4,339,200	7,507,280	980,639	1,366,479	107,920,412
II. 감가상각누계액										
기초 금액	-	(15,714,088)	(32,911,387)	(891,649)	(6,366,006)	(4,033,868)	(5,849,113)	(904,080)	-	(66,670,191)
감가상각비	-	(1,105,175)	(1,664,500)	(51,621)	(88,724)	(92,478)	(110,658)	(38,667)	-	(3,151,823)
처분	-	-	699,568	56,417	453,977	357,628	15,595	-	-	1,583,185
환율변동효과	-	(2,188)	(29,252)	(1,603)	(3,537)	-	(4,667)	(5,670)	-	(46,917)
기말 금액	-	(16,821,451)	(33,905,571)	(888,456)	(6,004,290)	(3,768,718)	(5,948,843)	(948,417)	-	(68,285,746)
III. 손상차손누계액										
기초 금액	(164,439)	(1,970,840)	(10,218,780)	(34,511)	(561,530)	(108,854)	(608,539)	-	-	(13,667,493)
손상차손	-	-	(5,371,659)	(143,551)	(94,702)	(398,223)	(974,639)	-	(1,477,169)	(8,459,943)
처분	-	-	275,205	-	177,024	19,480	26,454	-	-	498,163
대체	-	-	(573,519)	-	-	-	-	-	573,519	-
환율변동효과	-	(5,888)	(31,633)	-	(2,490)	-	(1,714)	-	-	(41,725)
기말 금액	(164,439)	(1,976,728)	(15,920,386)	(178,062)	(481,698)	(487,597)	(1,558,438)	-	(903,650)	(21,670,998)
IV. 정부보조금										
기초 금액	-	-	-	-	-	-	-	-	-	-
당기 증가	-	-	-	-	-	-	-	-	(24,150)	(24,150)
기말 금액	-	-	-	-	-	-	-	-	(24,150)	(24,150)
V. 장부금액										
기초 금액	9,046,115	6,730,282	4,395,581	100,420	161,782	132,658	1,005,097	70,889	3,120,068	24,762,892
기말 금액	9,144,580	6,028,250	2,069,483	11,093	132,327	82,885	-	32,222	438,679	17,939,518

(2) 당기와 전기 중 감가상각비의 배분내역은 다음과 같습니다.

(단위: 천원)

구분	당기	전기
제조원가	1,367,506	2,874,033
판매비와 관리비	645,003	277,790
합계	2,012,509	3,151,823

13. 사용권자산과 리스부채 및 운용리스수익

(1) 당기와 전기 중 리스사용권자산 장부금액의 변동 내역은 다음과 같습니다.

① 당기

(단위: 천원)

구 분	차량운반구	합 계
기초금액	32,222	32,222
취득(신규및갱신계약)	-	-
감가상각	(32,222)	(32,222)
기타	-	-
기말금액	-	-

② 전기

(단위: 천원)

구 분	차량운반구	합 계
기초금액	70,889	70,889
취득(신규및갱신계약)	-	-
감가상각	(38,667)	(38,667)
기타	-	-
기말금액	32,222	32,222

(2) 당기와 전기 중 리스부채의 변동내역은 다음과 같습니다.

(단위: 천원)

구 분	당기	전기
기초금액	33,804	72,735
취득(신규 및 갱신계약)	-	-
이자비용	701	2,475
지급	(34,505)	(41,406)
기말금액	-	33,804

(3) 당기 중 단기리스에서 발생한 비용은 15,500천원(전기: 12,000천원)이며, 소액자

산리스에서 발생한 비용은 29,526천원(전기: 27,678천원)입니다.

(4) 당기말과 전기말 현재 리스부채의 만기분석 내역은 다음과 같습니다.

(단위: 천원)

구 분	당기말	전기말
1년 이내	-	34,505
1년 초과 5년 이내	-	-
할인 전 리스부채	-	34,505
할인 후 리스부채	-	33,804
유동성	-	33,804
비유동성	-	-

14. 무형자산

(1) 당기와 전기 중 무형자산의 변동내역은 다음과 같습니다.

① 당기

(단위: 천원)

구 분	산업재산권	회원권	고객관계	기타무형자산	합 계
I. 취득원가					
기초 금액	2,361,452	1,131,508	692,244	3,198,165	7,383,369
취득	3,686	1,271,670	-	139,104	1,414,460
처분	-	(225,286)	-	-	(225,286)
대체	-	-	-	157,500	157,500
기말 금액	2,365,138	2,177,892	692,244	3,494,769	8,730,043
II. 상각누계액					
기초 금액	(474,230)	-	(692,244)	(2,873,745)	(4,040,219)
무형자산상각비	(3,152)	-	-	(38,074)	(41,226)
처분	-	-	-	-	-
기말 금액	(477,382)	-	(692,244)	(2,911,819)	(4,081,445)
III. 손상차손누계액					
기초 금액	(1,859,762)	(301,715)	-	(321,920)	(2,483,397)

구 분	산업재산권	회원권	고객관계	기타무형자산	합 계
손상차손 전입	-	(1)	-	-	(1)
손상차손 환입	-	166,693	-	-	166,693
기말 금액	(1,859,762)	(135,023)	-	(321,920)	(2,316,705)
IV. 정부보조금					
기초 금액	-	-	-	-	-
상각	-	-	-	7,449	7,449
대체	-	-	-	(63,850)	(63,850)
기말금액	-	-	-	(56,401)	(56,401)
IV. 장부금액					
기초 금액	27,460	829,793	-	2,500	859,753
기말 금액	27,995	2,042,869	-	204,629	2,275,492

② 전기

(단위: 천원)

구 분	산업재산권	회원권	고객관계	기타무형자산	합 계
I. 취득원가					
기초 금액	2,325,432	1,131,508	692,244	3,170,165	7,319,349
취득	36,020	-	-	17,150	53,170
대체	-	-	-	10,850	10,850
기말 금액	2,361,452	1,131,508	692,244	3,198,165	7,383,369
II. 상각누계액					
기초 금액	(465,488)	-	(692,244)	(2,867,384)	(4,025,116)
무형자산상각비	(8,742)	-	-	(6,361)	(15,103)
기말 금액	(474,230)	-	(692,244)	(2,873,745)	(4,040,219)
III. 손상차손누계액					
기초 금액	(1,815,429)	(217,966)	-	(274,289)	(2,307,684)
손상차손	(44,333)	(83,748)	-	(47,631)	(175,712)
기말 금액	(1,859,762)	(301,714)	-	(321,920)	(2,483,396)
IV. 장부금액					
기초 금액	44,515	913,542	-	28,492	986,549
기말 금액	27,460	829,793	-	2,500	859,753

(2) 당기와 전기 중 무형자산상각비의 배분내역은 다음과 같습니다.

(단위: 천원)

구 분	당 기	전 기
제조원가	-	-
판매비와관리비	33,777	15,103
합 계	33,777	15,103

(3) 당기와 전기 중 비용으로 인식한 경상연구개발비에 관한 내역은 다음과 같습니다

(단위: 천원)

구 분	당 기	전 기
제조원가	1,405,929	1,473,238
판매비와관리비	876,819	849,868
합 계	2,282,748	2,323,106

15. 매입채무및기타채무

당기말과 전기말 현재 매입채무및기타채무의 내역은 다음과 같습니다.

(단위: 천원)

구 분		당기말	전기말
매입채무	매입채무	2,949,487	4,451,706
기타채무	미지급금	5,524,375	5,613,424
	미지급비용	626,877	552,981
합 계		9,100,739	10,618,111

16. 차입금 및 사채

(1) 당기말과 전기말 현재 단기차입금의 내역은 다음과 같습니다.

(단위: 천원)

구 분	차입처	이자율(%)	금 액	
		당기말	당기말	전기말
	한국수출입은행	4.60%	2,800,000	4,000,000

구 분	차입처	이자율(%)	금 액	
		당기말	당기말	전기말
원화차입금	산업은행	5.04~6.11%	11,450,000	10,000,000
	기업은행	3.71~6.43%	8,000,000	5,000,000
	신한은행	-	-	100,000
합 계			22,250,000	19,100,000

(2) 당기말과 전기말 현재 장기차입금의 내역은 다음과 같습니다.

(단위: 천원)

구 분	차입처	이자율(%)	금 액	
		당기말	당기말	전기말
시설자금대출	산업은행	-	-	2,000,000
시설자금대출	기업은행	-	-	3,000,000
소 계			-	5,000,000
차감 : 유동성장기차입금 대체			-	(5,000,000)
차감 후 잔액			-	-

(3) 전환사채

① 당기말 및 전기말 현재 전환사채 내역은 다음과 같습니다.

(단위: 천원)

구분	제5회차 전환사채		제7회차 전환사채		제8회차 전환사채		제9회차 전환사채	
	당기말	전기말	당기말	전기말	당기말	전기말	당기말	전기말
액면가액	1,380,000	1,380,000	19,700,000	19,700,000	5,000,000	-	5,000,000	-
상환할증금	222,434	222,434	3,175,324	3,175,325	805,920	-	805,920	-
사채할인발행차금	(3,935)	(5,809)	(10,519)	(12,128)	(5,962)	-	(6,095)	-
전환권조정	(342,093)	(504,959)	(12,690,929)	(14,631,599)	(3,517,845)	-	(3,736,137)	-
합계	1,256,406	1,091,666	10,173,876	8,231,598	2,282,113	-	2,063,688	-
유동성 대체	1,256,406	1,091,666	10,173,876	-	-	-	-	-
차감후 잔액	-	-	-	8,231,598	2,282,113	-	2,063,688	-

② 전환사채 세부 발행조건은 다음과 같습니다.

(단위: 천원)

구 분	제5회차 전환사채	제7회차 전환사채	제8회차 전환사채	제9회차 전환사채
최초발행가액	7,500,000	19,700,000	5,000,000	5,000,000
발행일	2020년 09월 24일	2022년 10월 28일	2023년 04월 28일	2023년 09월 08일
만기일	2025년 09월 24일	2027년 10월 28일	2028년 04월 28일	2028년 09월 08일
전환대상	(주)파인디앤씨 기명식 보통주	(주)파인디앤씨 기명식 보통주	(주)파인디앤씨 기명식 보통주	(주)파인디앤씨 기명식 보통주
전환가격	1,313	1,313	1,084	1,313
액면이자율	0%	0%	0%	0%
보장수익률	3%	3%	3%	3%

구 분	제5회차 전환사채	제7회차 전환사채	제8회차 전환사채	제9회차 전환사채
전환조건	2021년 09월 24일부터 2025년 8월 24일까지 주당 전환가격으로 전환가능	2023년 10월 28일부터 2027년 09월 28일까지 주당 전환가격으로 전환가능	2024년 04월 28일부터 2028년 3월 28일까지 주당 전환가격으로 전환가능	2024년 09월 08일부터 2028년 08월 08일까지 주당 전환가격으로 전환가능
조기상환청구권	사채권자는 2022년 9월 24일 및 이후 매 3개월에 해당되는 날에 본 사채의 권면금액에 조기상환수익률 연 3%(3개월단위 복리계산)을 가산한 금액의 전부 또는 일부에 대하여 만기 전 조기상환청구 가능	사채권자는 2024년 10월 28일 및 이후 매 3개월에 해당되는 날에 본 사채의 권면금액에 조기상환수익률 연 3%(3개월단위 복리계산)을 가산한 금액의 전부 또는 일부에 대하여 만기 전 조기상환청구 가능	사채권자는 2025년 04월 28일 및 이후 매 3개월에 해당되는 날에 본 사채의 권면금액에 조기상환수익률 연 3%(3개월단위 복리계산)을 가산한 금액의 전부 또는 일부에 대하여 만기 전 조기상환청구 가능	사채권자는 2025년 09월 08일 및 이후 매 3개월에 해당되는 날에 본 사채의 권면금액에 조기상환수익률 연 3%(3개월단위 복리계산)을 가산한 금액의 전부 또는 일부에 대하여 만기 전 조기상환청구 가능
매도청구권	발행회사는 2021년 9월 24일부터 2022년 9월 24일까지 매월의 마지막일마다 사채권자가 보유하고 있는 본 사채를 발행회사 또는 발행회사가 지정하는 제3자(이하 "매수인"이라 한다)에게 매도하여 줄 것을 사채권자에게 청구 가능. 단, 발행회사는 각 사채권자에 대하여 각 사채권자가 보유하고 있는 사채 발행가액의 40%를 초과하여 매도청구권을 행사할 수 없음	발행회사는 2023년 10월 28일부터 2024년 10월 28일까지 매월의 마지막일마다 사채권자가 보유하고 있는 본 사채를 발행회사 또는 발행회사가 지정하는 제3자(이하 "매수인"이라 한다)에게 매도하여 줄 것을 사채권자에게 청구 가능. 단, 발행회사는 각 사채권자에 대하여 각 사채권자가 보유하고 있는 사채 발행가액의 30%를 초과하여 매도청구권을 행사할 수 없음. 또한, 매도청구권행사로 발행회사의 최대주주 및 그 특수관계인(이하"최대주주등")은 본 사채발행 당시 발행회사의 최대주주등의 각지분율을 초과하여 주식을 취득할 수 없으며, 발행회사가 매도청구권 행사로 취득한 본 사채를 최대주주들에게 매도하는 경우 최대주주등은 본 사채 발행당시 해당 최대주주등의 각 지분율을 초과하여 주식을 취득할 수 없음.	발행회사는 2024년 04월 28일부터 2025년 04월 28일까지 매월의 28일마다 사채권자가 보유하고 있는 본 사채를 발행회사 또는 발행회사가 지정하는 제3자(이하 "매수인"이라 한다)에게 매도하여 줄 것을 사채권자에게 청구 가능. 단, 발행회사는 각 사채권자에 대하여 각 사채권자가 보유하고 있는 사채 발행가액의 30%를 초과하여 매도청구권을 행사할 수 없음. 또한, 매도청구권 행사로 발행회사의 최대주주 및 그 특수관계인(이하"최대주주등")은 본 사채발행 당시 발행회사의 최대주주등의 각지분율을 초과하여 주식을 취득할 수 없으며, 발행회사가 매도청구권 행사로 취득한 본 사채를 최대주주들에게 매도하는 경우 최대주주등은 본 사채 발행당시 해당 최대주주등의 각 지분율을 초과하여 주식을 취득할 수 없음.	발행회사는 2024년 09월 08일부터 2025년 09월 08일까지 매월의 08일마다 사채권자가 보유하고 있는 본 사채를 발행회사 또는 발행회사가 지정하는 제3자(이하 "매수인"이라 한다)에게 매도하여 줄 것을 사채권자에게 청구 가능. 단, 발행회사는 각 사채권자에 대하여 각 사채권자가 보유하고 있는 사채 발행가액의 30%를 초과하여 매도청구권을 행사할 수 없음. 또한, 매도청구권 행사로 발행회사의 최대주주 및 그 특수관계인(이하"최대주주등")은 본 사채발행 당시 발행회사의 최대주주등의 각지분율을 초과하여 주식을 취득할 수 없으며, 발행회사가 매도청구권 행사로 취득한 본 사채를 최대주주들에게 매도하는 경우 최대주주등은 본 사채 발행당시 해당 최대주주등의 각 지분율을 초과하여 주식을 취득할 수 없음.

전환사채에 포함된 내재파생상품은 주계약인 사채에서 분리되어 파생금융상품으로 인식되었으며, 전환사채 발행가액에서 부채요소를 차감한 잔여가치는 전환권의 가치에 해당하며, 세효과 차감 후 금액을 자본으로 계상하였습니다.

당사는 행사가격 인하조건이 내재된 전환사채에 대해서 금융감독원의 질의회신(회제이-00094)에 따라 발행시점의 전환권대가를 자본으로 분류하고, 최초 인식 시점 이후의 공정가액 변동은 회계처리하지 아니하였습니다. 만일 동 질의회신의 내용에 대하여 한국채택국제회계기준 유권해석이 변경될 경우 전환권대와 관련된 회계처리가 변경될 수 있습니다.

(4) 신주인수권부사채

① 당기말 및 전기말 현재 신주인수권부사채 내역은 다음과 같습니다.

(단위: 천원)

구분	제6회차 신주인수권부사채	
	당기말	전기말
액면가액	7,980,000	20,000,000
상환할증금	620,309	1,554,659
사채할인발행차금	(46,199)	(152,813)
신주인수권조정	(2,206,498)	(7,298,417)
합계	6,347,612	14,103,429
유동성 대체	6,347,612	14,103,429
차감후 잔액	-	-

② 신주인수권부사채 세부 발행조건은 다음과 같습니다.

(단위: 천원)

구분	제6회차 신주인수권부사채
최초발행가액	20,000,000
발행일	2021년 07월 08일
만기일	2026년 07월 08일
신주인수권대상	(주)파인디앤씨 기명식 보통주
신주인수권가격	1,313
액면이자율	0%
보장수익률	1.5%
신주인수권조건	2022년 7월 8일부터 2026년 6월 8일까지 주당 행사가격으로 행사가능
조기상환청구권	사채권자는 본 사채의 발행일로부터 2년이 되는 날 및 그 이후 매 3개월에 해당되는 날에 본 사채의 전부 또는 일부에 대하여 만기 전 조기상환청구 가능
매도청구권	2022년 7월 8일부터 2023년 7월 8일까지 매월의 8일 마다 발행회사는 사채권자가 보유하고 있는 "본 사채"를 발행회사 또는 발행회사가 지정하는 제3자(이하 "매수인"이라 한다)에게 매도하여 줄 것을 사채권자에게 청구할 수 있으며, 사채권자는 발행회사의 청구에 따라 보유하고 있는 본 사채를 매수인에게 매도하여야 한다. 단, 발행회사는 각 사채권자에 대하여 각 사채권자가 보유하고 있는 사채 발행가액의 40%를 초과하여 매도청구권을 행사할 수 없음

신주인수권부사채에 포함된 내재파생상품은 주계약인 사채에서 분리되어 파생금융상품으로 인식되었으며, 신주인수권부사채 발행가액에서 부채요소를 차감한 잔여가치는 신주인수권의 가치에 해당하며, 세효과 차감 후 금액을 자본으로 계상하였습니다.

당사는 행사가격 인하조건이 내재된 신주인수권부사채에 대해서 금융감독원의 질의회신(회제이-00094)에 따라 발행시점의 신주인수권대가를 자본으로 분류하고, 최초 인식 시점이후의 공정가액 변동은 회계처리하지 아니하였습니다. 만일 동 질의회신의 내용에 대하여 한국채택국제회계기준 유권해석이 변경될 경우 신주인수권대와 관련된 회계처리가 변경될 수 있습니다.

(5) 당기말과 전기말 현재 파생금융자산 및 부채의 내역은 다음과 같습니다.

(단위: 천원)

구분	당기말		전기말	
	파생상품자산	파생상품부채	파생상품자산	파생상품부채
5회차 전환사채	-	307,905	-	460,975
6회차 신주인수권부사채	-	3,001,520	412,593	7,991,587
7회차 전환사채	342,534	7,981,716	1,362,783	6,820,325
8회차 전환사채	329,707	1,930,784	-	-
9회차 전환사채	306,929	1,814,630	-	-
합계	979,170	15,036,555	1,775,376	15,272,887
유동성	979,170	11,291,141	412,593	8,452,562
비유동성	-	3,745,414	1,362,783	6,820,325

(6) 당기와 전기 중 파생금융자산 및 부채의 변동내역은 다음과 같습니다.

① 당기

(단위: 천원)

구분	기초	당기증가	전환/상환/행사	평가	기말
파생금융자산					
전환사채 콜옵션	1,362,783	964,688	-	(1,348,301)	979,170
신주인수권부사채 콜옵션	412,593	-	(58,181)	(354,412)	-
자산합계	1,775,376	964,688	(58,181)	(1,702,713)	979,170
파생금융부채					
전환사채 풋옵션	7,281,300	3,457,392	-	1,296,343	12,035,035
신주인수권부사채 풋옵션	7,991,587	-	(4,624,705)	(365,362)	3,001,520

구분	기초	당기증가	전환/상환/행사	평가	기말
부채합계	15,272,887	3,457,392	(4,624,705)	930,981	15,036,555

(*1) 연결회사는 당기 중 특수관계자인 파인애플, 코데스를 지정하여 제6회차 신주인수권부사채의 콜옵션을 행사하였습니다. 파인애플, 코데스는 사채권자로부터 각각 신주인수권부사채 5,000백만원, 3,000백만원을 매수하였으며, 당사는 동 거래로 인하여 58백만원의 파생상품거래손실이 발생하였습니다.

② 전기

(단위: 천원)

구분	기초	기초조정(*1)	당기증가	전환/상환/행사(*2)	평가	기말
파생금융자산						
전환사채 콜옵션	-	2,601,764	2,335,429	(506,973)	(3,067,438)	1,362,782
신주인수권부사채 콜옵션	-	4,088,077	-	-	(3,675,484)	412,593
소 계	-	6,689,841	2,335,429	(506,973)	(6,742,922)	1,775,375
파생금융부채						
전환사채 풋옵션	1,368,043	-	6,582,266	(1,251,503)	582,494	7,281,300
신주인수권부사채 풋옵션	5,923,028	-	-	-	2,068,559	7,991,587
부채합계	7,291,071	-	6,582,266	(1,251,503)	2,651,052	15,272,887

(*1) 연결회사는 전기말 이전에 발행한 제5회차 전환사채 및 제6회차 신주인수권부사채 발행시 계약한 제3자 지정 가능한 콜옵션을 별도로 분리하지 않고 발행한 전환사채 등에 차감하여 회계처리하였으나, 전기부터 금융감독원회계기준 적용 관련감독지침 및 가이드라인에 따라 이를 별도로 구분하여 인식하고 파생금융자산으로 계상하였습니다. 이에 따른 누적효과를 전기초 자본에 반영하였는 바, 이로 인하여 순자산금액이 6,689,841천원만큼 증가하였고, 이를 이익잉여금의 증가로 반영하였습니다.

(*2) 연결회사는 전기 중 특수관계자인 코데스를 지정하여 제5회차 전환사채의 콜옵션을 행사하였습니다. 코데스는 사채권자로부터 전환사채 2,800백만원을 매수하였으며, 당사는 동 거래로 인하여 507백만원의 파생상품거래손실이 발생하였습니다.

17. 기타금융부채 및 기타유동부채

당기말과 전기말 현재 기타금융부채 및 기타유동부채의 내역은 다음과 같습니다.

(단위: 천원)

구 분		당기말	전기말
기타유동금융부채	금융보증부채	-	26,332
	리스부채	-	33,804
합 계		-	60,136
기타비유동금융부채	임대보증금	25,000	25,000
	합 계	25,000	25,000
기타유동부채	선수금	1,654,920	150,350
	예수금	171,412	136,727
합 계		1,826,332	287,077

18. 충당부채

연결회사는 종업원 해고예정에 따른 해고급여와 소송 패소시 유출이 예상되는 금액을 충당부채로 설정하고 있습니다. 당기와 전기 중 충당부채의 변동내역은 다음과 같습니다.

(단위: 천원)

구 분	당기		전기	
	해고급여	소송충당부채	해고급여	소송충당부채
기초금액	50,586	15,000	33,889	15,000
증가	-	-	16,697	-
감소	(7,258)	(15,000)	-	-
기말금액	43,328	-	50,586	15,000

19. 퇴직급여제도

연결회사는 종업원을 위하여 확정급여제도를 운영하고 있으며, 이 제도에 따르면 종업원의 퇴직 시 근속 1년당 최종 3개월 평균급여에 지급률 등을 가감한 금액을 지급

하도록 하고 있습니다. 가장 최근의 사외적립자산과 확정급여채무의 보험수리적평가는 2023년 12월 31일 기준으로 연금계리방식을 사용하여 적격성이 있는 독립적인 보험계리법인에 의하여 수행되었습니다.

(1) 당기말과 전기말 현재 재무상태표에 계상된 순확정급여부채(자산)의 구성내역은 다음과 같습니다.

(단위: 천원)

구 분	당기말	전기말
확정급여채무의 현재가치	5,408,024	4,395,378
사외적립자산의 공정가치	(4,375,983)	(4,638,077)
순확정급여부채(자산)	1,032,041	(242,699)

(2) 당기와 전기 중 순확정급여부채의 현재가치 변동내용은 다음과 같습니다.

① 당기

(단위: 천원)

구 분	확정급여채무의 현재가치	사외적립자산	합 계
기초	4,395,378	(4,638,077)	(242,699)
당기손익으로 인식되는 금액			
- 당기근무원가	524,380	-	524,380
- 이자비용(이자수익)	221,652	(235,365)	(13,713)
소계	746,032	(235,365)	510,667
보험수리적손익	949,566	53,597	1,003,163
제도에서 지급한 금액	(682,952)	543,862	(139,090)
기업이 납부한 기여금	-	(100,000)	(100,000)
기말	5,408,024	(4,375,983)	1,032,041

② 전기

(단위: 천원)

구 분	확정급여채무의 현재가치	사외적립자산	합 계
기초	4,912,951	(4,211,255)	701,696

구 분	확정급여채무의 현재가치	사외적립자산	합 계
당기손익으로 인식되는 금액			
- 당기근무원가	592,229	-	592,229
- 이자비용(이자수익)	137,716	(117,708)	20,008
소계	729,945	(117,708)	612,237
보험수리적손익	(733,229)	66,234	(666,995)
제도에서 지급한 금액	(514,289)	324,652	(189,637)
기업이 납부한 기여금	-	(700,000)	(700,000)
기말	4,395,378	(4,638,077)	(242,699)

(3) 당기말과 전기말 현재 사외적립자산 구성내역은 다음과 같습니다.

(단위: 천원)

구 분	당기말		전기말	
	잔 액	구성비(%)	잔 액	구성비(%)
정기예금 등	3,730,941	85.0%	3,941,596	85.0%
보험(원리금보장형)	645,042	15.0%	696,481	15.0%
합 계	4,375,983	100.0%	4,638,077	100.0%

(4) 미래현금흐름에 대한 확정급여제도의 영향

당기말과 전기말 현재 할인되지 않은 연금 급여지급액의 만기분석은 아래와 같습니다.

① 당기말

(단위: 천원)

구 분	1년 미만	1년~2년 미만	2년~5년 미만	5년 이상	합 계 (주1)
급여지급액	545,027	546,740	1,655,897	5,025,027	7,772,691

② 전기말

(단위: 천원)

구 분	1년 미만	1년~2년 미만	2년~5년 미만	5년 이상	합 계 (주1)
급여지급액	433,196	405,473	1,351,688	4,649,978	6,840,335

(주1) 해당 금액에는 임원/계약직에 대한 확정급여제도의 영향이 포함되어 있습니다.

확정급여채무의 가중평균만기는 7.42년입니다.

(5) 당기말과 전기말 현재 보험수리적평가를 위하여 사용된 주요 가정은 다음과 같습니다.

구 분	당기말	전기말
할인율	4.48%	5.32%
미래임금상승률	4.20%	3.70%

(6) 민감도분석

당기말 현재 유의적인 각각의 보험수리적 가정이 발생가능한 합리적인 범위 내에서 변동한다면 확정급여채무에 미치게 될 영향은 다음과 같습니다.

(단위: 천원)

구 분	1%증가	1%감소
할인율	(360,584)	409,689
미래임금상승률	407,160	(365,105)

민감도분석은 제도에서 발생할 것으로 기대되는 모든 현금흐름의 분산을 고려하지는 않았으나, 사용된 가정에 대한 민감도의 근사치를 제공하고 있습니다.

(7) 당기와 전기 중 순확정급여부채(자산)의 조정내역 중 기타포괄손익으로 인식된 내역은 다음과 같습니다.

(단위: 천원)

구 분	당 기	전 기
확정급여채무의 재측정요소손실(이익)	(949,566)	733,230
- 재무적 가정	(483,152)	879,685
- 인구통계적 가정	(55,299)	-
- 경험조정	(411,115)	(146,455)
사외적립자산의 재측정요소이익(손실)	(53,597)	(66,234)
- 사외적립자산의 이익(손실)	(53,597)	(66,234)
합 계	(1,003,163)	666,996

(6) 당기말과 전기말 현재 장기종업원급여 관련 부채의 내역은 다음과 같습니다.

(단위: 천원)

구 분	당기말	전기말
기타장기종업원급여	164,330	145,435

20. 금융자산 및 금융부채의 공정가치

(1) 당기말 현재 연결회사의 금융자산 및 금융부채의 범주별 구성내역 및 장부금액과 공정가치는 다음과 같습니다.

① 금융자산

(단위: 천원)

구 분	상각후원가측정 금융자산	당기손익- 공정가치 측정금융자산	기타포괄손익- 공정 가치측정금융자산	장부금액 합계	공정가치(주1)
현금및현금성자산	7,060,030	-	-	7,060,030	7,060,030
매출채권및기타채권	4,826,419	-	-	4,826,419	4,826,419
공정가치측정금융자산	-	684,502	43,390,589	44,075,091	44,075,091
기타금융자산	7,520,586	-	-	7,520,586	7,520,586
파생금융자산	-	979,170	-	979,170	979,170
합계	19,407,035	1,663,672	39,256,653	64,461,296	64,461,296

② 금융부채

(단위: 천원)

구 분	당기손익- 공정가치 측정금융부채	상각후원가측정 금융부채	장부금액 합계	공정가치(주1)
매입채무및기타채무	-	9,100,739	9,100,739	9,100,739
차입금및사채	-	44,373,696	44,373,696	44,373,696
기타금융부채	-	25,000	25,000	25,000
파생금융부채	15,036,555	-	15,036,555	15,036,555
합계	15,036,555	53,499,435	68,535,990	68,535,990

(2) 전기말 현재 연결회사의 금융자산 및 금융부채의 범주별 구성내역 및 장부금액과

공정가치는 다음과 같습니다.

① 금융자산

(단위: 천원)

구 분	상각후원가측정 금융자산	당기손익- 공정가치 측정금융자산	기타포괄손익- 공정 가치측정금융자산	장부금액 합계	공정가치(주1)
현금및현금성자산	4,467,614	-	-	4,467,614	4,467,614
단기금융상품	16,267,300	-	-	16,267,300	16,267,300
매출채권및기타채권	5,858,041	-	-	5,858,041	5,858,041
공정가치측정금융자산	-	818,204	32,986,755	33,804,959	33,804,959
기타금융자산	3,667,186	-	-	3,667,186	3,667,186
파생금융자산	-	1,775,376	-	1,775,376	1,775,376
합계	30,260,141	2,593,580	32,986,755	65,840,476	65,840,476

② 금융부채

(단위: 천원)

구 분	당기손익- 공정가치 측정금융부채	상각후원가측정 금융부채	장부금액 합계	공정가치(주1)
매입채무및기타채무	-	10,618,111	10,618,111	10,618,111
차입금및사채	-	47,526,693	47,526,693	47,526,693
기타금융부채	-	85,136	85,136	85,136
파생금융부채	15,272,887	-	15,272,887	15,272,887
합계	15,272,887	58,229,940	73,502,827	73,502,827

(주1) 금융상품 종류별 공정가치 평가절차 요약

활성시장에서 거래되는 금융상품(상장지분상품)의 공정가치는 보고기간종료일 현재 고시되는 시장가격에 기초하여 산정됩니다.

활성시장에서 거래되지 아니하는 금융상품(비상장지분상품 등)의 공정가치는 현금흐름할인 모형 등 합리적인 평가기법을 적용하여 결정하고 있습니다.

매출채권및기타채권, 매입채무및기타채무 및 상기에 기술된 금융상품을 제외한 기타의 금융상품의 경우, 상각후원가로 측정하고 있으며, 금융부채 공정가치는 공시목적으로 계약상의 미래현금흐름을 유사한 금융상품에 대해 연결회사가 적용하는 현행시장이자율로 할인한 금액으로 추정하고 있습니다.

(3) 공정가치로 측정하는 금융자산 및 금융부채의 서열체계 수준별 공정가치 측정치는 다음과 같습니다.

① 공정가치 서열체계 수준

수준 1	동일한 자산이나 부채에 대한 활성시장의 (조정되지 않은)공시가격
수준 2	직접적으로(예: 가격) 또는 간접적으로(예: 가격에서 도출되어) 관측가능한 자산이나 부채에 대한 투입변수. 단, 수준 1에 포함된 공시가격은 제외
수준 3	관측가능한 시장자료에 기초하지 않은, 자산이나 부채에 대한 투입변수(관측가능하지 않은 투입변수)

② 당기말과 전기말 현재 공정가치 서열체계 수준별 공정가치 측정치는 다음과 같습니다.

1) 당기말

(단위: 천원)

구 분	수준1	수준2	수준3	합 계
금융자산:				
당기손익- 공정가치측정금융자산	-	-	684,502	684,502
기타포괄손익- 공정가치측정금융자산	19,836,767	-	23,553,822	43,390,589
파생금융자산	-	-	979,170	979,170
금융부채:				
파생금융부채	-	-	15,036,555	15,036,555

2) 전기말

(단위: 천원)

구 분	수준1	수준2	수준3	합 계
금융자산:				
당기손익- 공정가치측정금융자산	-	-	818,204	818,204
기타포괄손익- 공정가치측정금융자산	13,432,346	-	19,554,393	32,986,739
파생금융자산	-	-	1,775,376	1,775,376

구 분	수준1	수준2	수준3	합 계
금융부채:				
파생금융부채	-	-	15,272,887	15,272,887

(4) 가치평가기법 및 투입변수

연결회사는 공정가치 서열체계에서 수준 3으로 분류되는 반복적인 공정가치측정치, 비반복적인 공정가치측정치에 대해 다음의 가치평가기법과 투입변수를 사용하고 있습니다. 당사는 공정가치 서열체계에서 수준 3으로 분류되는 공정가치 측정시에 가치평가기법을 변경하지 않았습니다.

1) 당기말

(단위: 천원)

구 분	공정가치	가치평가기법	투입변수	수준3 투입변수 범위 (가중평균)
당기손익- 공정가치측정금융자산	684,502	순공정가치	유사거래가액	684,502
기타포괄손익- 공정가치측정금융자산	23,553,822	현재가치기법	장기 수익성장률	4%
			세전 영업이익률	2.4%
파생금융자산	979,170	Tsiveriotis- Fernandes 모형	주가변동성	30.96%
파생금융부채	15,036,555	Black Deman Toy 모형	금리변동성	1.72%

2) 전기말

(단위: 천원)

구 분	공정가치	가치평가기법	투입변수	수준3 투입변수 범위 (가중평균)
당기손익- 공정가치측정금융자산	818,204	순공정가치	유사거래가액	818,204
기타포괄손익- 공정가치측정금융자산	19,554,393	현재가치기법	장기 수익성장률	6.16%
			세전 영업이익률	2.6%
파생금융자산	1,775,376	Tsiveriotis- Fernandes 모형	주가변동성	34.31%
파생금융부채	15,272,887	Black Deman Toy 모형	금리변동성	4.00%

21. 자본금 및 기타불입자본

(1) 당기말과 전기말 현재 지배회사의 자본금의 내역은 다음과 같습니다.

(단위: 주, 원)

구 분	당기말	전기말
	보통주	보통주
발행예정주식수	100,000,000	100,000,000
주당액면금액	500	500
발행주식수	34,970,177	30,121,693
자본금	17,485,088,500	15,060,846,500

(2) 당기와 전기 중 지배회사의 발행주식수 변동은 다음과 같습니다.

(단위: 주)

구 분	당 기	전 기
기초	30,121,693	28,065,269
전환권 행사	-	2,056,424
신주인수권 행사	4,848,484	-
기말	34,970,177	30,121,693

(3) 당기말과 전기말 현재 기타불입자본의 구성내역은 다음과 같습니다.

(단위: 천원)

구 분	당기말	전기말
주식발행초과금	47,314,847	39,817,269
기타자본잉여금	20,738,510	20,220,982
자기주식	-	(681,434)
자기주식처분손실	(397,220)	-
감자차손	(30,342,256)	(30,342,256)
신주인수권대가	1,051,018	2,634,130
전환권대가	9,179,493	6,340,149
주식선택권	251,998	-
합 계	47,796,390	37,988,840

22. 기타자본구성요소

당기말과 전기말 현재 기타자본구성요소의 구성내역은 다음과 같습니다.

(단위: 천원)

구 분	당기말	전기말
기타포괄손익- 공정가치측정금융자산평가손익	20,257,728	17,526,875
지분법자본변동	2,486,790	2,661,420
해외사업환산손익	(2,268,406)	(1,252,002)
합 계	20,476,112	18,936,293

23. 결손금

(1) 당기말과 전기말 현재 결손금의 구성내역은 다음과 같습니다.

(단위: 천원)

구 분	당기말	전기말
이익준비금	935,726	935,726
임의적립금	441,498	441,498
미처리결손금	(57,412,062)	(46,254,029)
합 계	(56,034,838)	(44,876,805)

이익준비금은 전액 법정적립금으로서, 상법상 당사는 자본금의 50%에 달할 때까지 매결산기에 금전에 의한 이익배당액의 10% 이상을 이익준비금으로 적립하도록 규정되어 있습니다. 동 이익준비금은 현금으로 배당할 수 없으나 자본전입 또는 결손보전이 가능하며, 자본준비금과 이익준비금의 총액이 자본금의 1.5배를 초과하는 경우 그 초과한 금액 범위에서 자본준비금과 이익준비금을 감액할 수 있습니다.

(2) 당기와 전기 중 결손금의 변동내역은 다음과 같습니다.

(단위: 천원)

구 분	당기	전기
기초금액	(44,876,805)	(26,924,414)
회계정책의 변경	-	6,689,841

구 분	당기	전기
당기순이익(손실)	(10,154,870)	(25,309,228)
순확정급여부채의 재측정요소	(1,003,164)	666,996
기말금액	(56,034,839)	(44,876,805)

24. 주식기준보상

(1) 당기말 현재 연결회사가 보유하고 있는 주식기준 보상약정은 다음과 같습니다.

부여일	부여수량	행사가능기간	가득조건	결제방법
2023.03.29	820,000주	2025.03.29 ~ 2030.03.28	용역제공 2년	신주발행, 자기주식교부, 차액보상

(2) 임직원 등에게 부여한 주식선택권의 부여일 현재 추정 공정가치는 다음과 같으며, 동 공정가치는 이항모형(Binomial Tree Model)에 따라 산정한 것입니다.

(단위: 원)

추정공정가치	주가	행사 가격	기대주가변동성	무위험이자율	만기	기대배당금
811	1,560	1,400	52.86%	2.98%	2030.03.28	-

(3) 당기와 전기 중 연결회사가 부여하고 있는 주식선택권의 변동내역은 다음과 같습니다.

(단위: 주)

구 분	당기	전기
기초	-	355,400
부여	820,000	-
취소/행사기간만료	-	(355,400)
기말	820,000	-

(4) 당기와 전기 중 발생한 보상원가의 내역은 다음과 같습니다.

(단위: 천원)

구 분	당기	전기
당기 비용으로 인식한 보상원가	251,998	-

구 분	당 기	전 기
판매비와관리비	251,998	-
제조원가	-	-
당기 이후 비용으로 인식할 보상원가	413,022	-

25. 매출액

당기와 전기 중 계속영업으로부터 발생한 매출액의 내역은 다음과 같습니다.

(단위: 천원)

구 분	당 기	전 기
재화의 판매로 인한 수익	40,720,314	53,483,338
상품의 판매로 인한 수익	2,182,743	4,191,919
용역의 공급으로 인한 수익	580,765	620,659
합 계	43,483,822	58,295,916

26. 판매비와관리비

당기와 전기 중 판매비와관리비의 구성내역은 다음과 같습니다.

(단위: 천원)

구 분	당 기	전 기
판매비 :		
운반비	296,701	142,375
소 계	296,701	142,375
관리비 :		
급여	2,311,896	1,637,501
퇴직급여	101,558	110,869
주식보상비용	251,998	-
복리후생비	411,752	194,442
여비교통비	74,290	59,425

구 분	당 기	전 기
통신비	44,581	44,904
수도광열비	2,483	2,217
전력비	-	41,584
사무용품비	1,488	2,087
소모품비	283,465	133,934
도서인쇄비	4,881	5,287
경상연구개발비	1,031,119	849,867
지급수수료	1,668,453	1,651,339
세금과공과	205,633	125,653
지급임차료	381,050	395,690
교육훈련비	2,698	976
대손상각비	21,431	55,870
감가상각비	612,780	233,236
투자부동산상각비	5,129	5,129
무형자산상각비	33,777	18,314
사용권자산상각비	32,223	38,667
수선유지비	681,003	87,086
차량비	46,487	30,954
접대비	61,585	54,882
광고선전비	35,462	38,628
해외출장비	28,995	10,664
보험료	99,593	96,785
소 계	8,435,810	5,925,990
합 계	8,732,511	6,068,365

27. 기타영업외수익 및 기타영업외비용

(1) 당기와 전기 중 기타영업외수익의 구성내역은 다음과 같습니다.

(단위: 천원)

구 분	당 기	전 기
임대수익	48,566	12,796
외환차익	62,167	262,508
외화환산이익	814,071	405,586
유형자산처분이익	590,510	32,631
무형자산처분이익	165,624	-
무형자산손상차손환입	166,693	-
수입수수료	6,194	-
잡이익	83,329	59,410
재고자산처분이익	1,298	-
자산보상금이익	2,703,673	-
합 계	4,642,125	772,931

(2) 당기와 전기 중 기타영업외비용의 구성내역은 다음과 같습니다.

(단위: 천원)

구 분	당 기	전 기
외환차손	102,983	146,611
외화환산손실	19,195	51,634
기타의대손상각비	36,253	40,326
유형자산손상차손	168,000	8,459,944
유형자산폐기손실	1,820,020	-
무형자산손상차손	-	175,712
지급수수료	33,347	36,663
보상비	13,240	13,240
기부금	-	3,000
잡손실	6,832	24,308
재고자산처분손실	384	-
재고자산폐기손실	6,382	-
합 계	2,206,636	8,951,438

(3) 당기와 전기 중 금융수익의 구성내역은 다음과 같습니다.

(단위: 천원)

구 분	당 기	전 기
이자수익	702,798	316,658
배당금수익	4,620,530	72,692
외환차익(금융)	158,507	122,258
외화환산이익(금융)	1,032,743	82,142
파생상품평가이익	1,410,259	-
당기손익인식금융자산평가이익	-	117,421
사채상환이익	675,823	45,262
합 계	8,600,660	756,434

(4) 당기와 전기 중 금융비용의 구성내역은 다음과 같습니다.

(단위: 천원)

구 분	당 기	전 기
이자비용	5,168,308	3,065,139
외환차손(금융)	114,134	170,756
외화환산손실(금융)	5,225	301,418
파생상품평가손실(금융)	4,043,953	9,393,974
당기손익인식금융자산평가손실	133,702	-
금융보증비용	26,332	87,496
파생상품거래손실(금융)	58,180	506,973
합 계	9,549,834	13,525,756

28. 비용의 성격별 분류

(단위: 천원)

구 분	당 기	전 기
원재료 및 부재료의 사용액	9,241,251	8,403,798
제품 및 재공품의 변동	(1,369,776)	(586,155)
상품의 매입액	291,575	3,987,291
종업원급여	9,482,706	8,801,859

구 분	당 기	전 기
감가상각비와 기타상각비용	2,091,084	3,164,919
기타비용	33,369,379	38,494,868
합계	53,106,219	62,265,580

29. 금융자산 및 금융부채의 범주별 손익

당기와 전기 중 금융자산 및 금융부채의 범주별로 분석한 금융수익 및 금융비용의 내역은 다음과 같습니다.

① 당기

(단위: 천원)

구 분		당기손익 - 공정가치 측정금융자산	기타포괄손익 - 공정가치 측정금융자산	당기손익 - 공정가치 측정금융부채	상각후원가 금융자산	상각후원가 금융부채	합 계
당기손익인식	이자수익(비용)	-	-	-	702,798	(5,168,308)	(4,465,510)
	배당금수익	666,667	3,953,863	-	-	-	4,620,530
	대손충당금환입(상각)	-	-	-	(57,684)	-	(57,684)
	외환차익(차손)	-	-	-	21,680	(18,122)	3,558
	외화환산이익(손실)	-	-	-	1,822,445	(51)	1,822,394
	평가이익(손실)	(133,702)	-	-	-	-	(133,702)
	파생상품거래이익(손실)	(58,181)	-	-	-	-	(58,181)
	파생상품평가이익(손실)	(1,702,713)	-	(930,982)	-	-	(2,633,695)
소 계	(1,227,929)	3,953,863	(930,982)	2,489,239	(5,186,481)	(902,290)	
기타포괄손익인식	평가이익(손실)	-	3,452,406	-	-	-	3,452,406
합 계	(1,227,929)	7,406,269	(930,982)	2,489,239	(5,186,481)	2,550,116	

② 전기

(단위: 천원)

구 분		당기손익 - 공정가치 측정금융자산	기타포괄손익 - 공정가치 측정금융자산	당기손익 - 공정가치 측정금융부채	상각후원가 금융자산	상각후원가 금융부채	합 계
당기손익인식	이자수익(비용)	-	-	-	316,658	(3,065,139)	(2,748,481)
	배당금수익	-	72,692	-	-	-	72,692
	대손충당금환입(상각)	-	-	-	(96,196)	-	(96,196)
	외환차익(차손)	-	-	-	58,482	8,918	67,400
	외화환산이익(손실)	-	-	-	149,167	(14,492)	134,675
	금융보증비용	-	-	-	-	(87,496)	(87,496)
	평가이익(손실)	117,421	-	-	-	-	117,421
	파생상품거래이익(손실)	(506,973)	-	-	-	-	(506,973)
	파생상품평가이익(손실)	(6,742,922)	-	(2,651,052)	-	-	(9,393,974)

구 분	당기손익 - 공정가치 측정금융자산	기타포괄손익 - 공정가치 측정금융자산	당기손익 - 공정가치 측정금융부채	상각후원가 금융자산	상각후원가 금융부채	합 계
소 계	(7,132,474)	72,692	(2,651,052)	428,111	(3,158,209)	(12,440,932)
기타포괄손익인식 평가이익(손실)	-	(11,502,091)	-	-	-	(11,502,091)
합 계	(7,132,474)	(11,429,399)	(2,651,052)	428,111	(3,158,209)	(23,943,023)

30. 법인세비용

(1) 당기와 전기 중 법인세비용 구성내역은 다음과 같습니다.

(단위: 천원)

구 분	당 기	전 기
당기법인세부담액	16,311	-
과거 법인세에 대하여 당기에 인식한 조정액	-	-
일시적차이로 인한 이연법인세 변동액	727,724	(3,065,826)
자본에 직접 가감된 이연법인세	(1,425,631)	729,436
합 계	(681,596)	(2,336,390)

(2) 당기와 전기 중 법인세비용차감전순이익과 법인세비용간의 조정내용은 다음과 같습니다.

(단위: 천원)

구 분	당 기	전 기
법인세비용차감전순이익(손실)	(10,836,466)	(27,645,617)
적용세율에 따른 법인세	(2,264,821)	(5,805,580)
조정사항		
- 비공제수익	(990,464)	(20,157)
- 비공제비용	323,419	1,665,974
- 과거에 미인식된 이연법인세자산 변동	2,602,578	2,425,732
- 이월세액공제	-	(284,175)
- 과거 법인세에 대하여 당기 인식한 조정액	-	-
- 기타	(352,308)	(318,185)
법인세비용	(681,596)	(2,336,390)
유효세율	-	-

(3) 당기 및 전기 중 자본에 직접 반영된 법인세 효과는 다음과 같습니다.

(단위: 천원)

구분	당기	전기
기타포괄손익- 공정가치측정금융자산평가손익	721,553	(2,415,439)
전환권대가	750,219	1,575,348
지분법자본변동	(46,141)	110,655
합 계	1,425,631	(729,436)

(4) 이연법인세자산과 부채의 회수 및 결제 시기는 다음과 같습니다.

(단위: 천원)

	당기말	전기말
이연법인세자산		
12개월 후에 회수될 이연법인세자산	-	-
12개월 이내에 회수될 이연법인세자산	-	-
합 계	-	-
이연법인세부채		
12개월 후에 결제될 이연법인세부채	(6,917,277)	(6,136,749)
12개월 이내에 결제될 이연법인세부채	-	-
합 계	(6,917,277)	(6,136,749)
이연법인세자산(부채) 순액	(6,917,277)	(6,136,749)

(5) 당기와 전기 중 이연법인세자산(부채)의 변동내역은 다음과 같습니다.

① 당기

(단위: 천원)

구분	기 초	당기손익반영	기타포괄손익반영	기 말
당기손익인식금융자산	(196,901)	110,158	-	(86,743)
매출채권 및 기타채권	7,445,447	897,533	-	8,342,980
재고자산	287,137	99,898	-	387,035
기타포괄손익- 공정가치측정금융자산	(4,749,741)	-	(721,553)	(5,471,294)
종속기업에 대한 투자자산	1,949,942	(10,760)	-	1,939,182

구 분	기 초	당기손익반영	기타포괄손익반영	기 말
관계기업에 대한 투자자산	(1,623,990)	646,475	46,141	(931,374)
유형자산	3,344,618	18,529	-	3,363,147
영업권이외의 무형자산	240,474	(54,503)	-	185,971
기타금융부채	5,529	(5,530)	-	(1)
퇴직급여채무	(108,691)	282,127	-	173,436
기타	(74,818)	247,794	(750,219)	(577,243)
일시적차이로 인한 이연법인세자산	6,519,006	2,231,721	(1,425,631)	7,325,096
이월결손금으로 인한 이연법인세자산	4,177,235	(239,212)	-	3,938,023
세액공제로 인한 이연법인세자산	2,281,457	1,247,557	-	3,529,014
이연법인세자산(부채) 합계	12,977,698	3,240,066	(1,425,631)	14,792,133
이연법인세 인식 제외	(19,114,447)	(2,594,963)	-	(21,709,410)
이연법인세자산(부채)	(6,136,749)	645,103	(1,425,631)	(6,917,277)

② 전기

(단위: 천원)

구 분	기 초	당기손익반영	기타포괄손익반영	기 말
당기손익인식금융자산	(180,445)	(16,456)	-	(196,901)
매출채권 및 기타채권	6,442,281	1,003,166	-	7,445,447
재고자산	791,342	(504,205)	-	287,137
기타포괄손익- 공정가치측정금융자산	(7,506,379)	341,199	2,415,439	(4,749,741)
종속기업에 대한 투자자산	2,367,276	(417,334)	-	1,949,942
관계기업에 대한 투자자산	(1,766,135)	252,800	(110,655)	(1,623,990)
유형자산	1,367,966	1,976,652	-	3,344,618
영업권이외의 무형자산	237,885	2,589	-	240,474
기타금융부채	14,643	(9,114)	-	5,529
퇴직급여채무	49,368	(158,059)	-	(108,691)
기타	534,542	965,988	(1,575,348)	(74,818)
일시적차이로 인한 이연법인세자산	2,352,344	3,437,226	729,436	6,519,006
이월결손금으로 인한 이연법인세자산	3,136,515	1,040,720	-	4,177,235
세액공제로 인한 이연법인세자산	1,997,282	284,175	-	2,281,457
이연법인세자산(부채) 합계	7,486,141	4,762,121	729,436	12,977,698
이연법인세 인식 제외	(16,688,716)	(2,425,731)	-	(19,114,447)
이연법인세자산(부채)	(9,202,575)	2,336,390	729,436	(6,136,749)

(6) 당기말 및 전기말 현재 이연법인세자산(부채)로 인식하지 않은 차감(가산)할 일시적차이의 내역은 다음과 같습니다.

(단위: 천원)

구분	당기말	전기말	사유
종속회사투자지분	9,285,438	9,285,438	처분하지 않을 예정
일시적차이	60,832,091	50,980,064	미래과세소득의 불확실
미사용결손금	18,935,057	19,891,596	미래과세소득의 불확실
세액공제	3,529,013	2,281,456	미래과세소득의 불확실

미사용결손금의 만기는 2037년이며, 이월세액공제 만기는 2032년입니다.

31. 주당손익

(1) 당기와 전기 중 기본주당순손익 산정내역은 다음과 같습니다.

(단위: 주, 원)

구분	당기	전기
지배주주 보통주당기순손실	(10,154,869,634)	(25,341,369,954)
중단영업손익	-	32,142,063
합계	(10,154,869,634)	(25,309,227,891)
가중평균유통보통주식수	32,321,550	28,505,093
기본주당손익		
계속영업 기본주당손실	(314)	(889)
중단영업 기본주당손실	-	1

(2) 당기와 전기 중 가중평균유통보통주식수의 산정내역은 다음과 같습니다.

① 당기

(단위: 천원)

(단위: 주)			
구분	주식수	가중치	가중평균유통보통주식수
전기이월	29,948,919	365	29,948,919
자기주식	172,774	354	167,567
신주인수권행사	4,848,484	166	2,205,064
합계	34,970,177		32,321,550

② 전기

(단위: 천원)

(단위 : 주)			
구 분	주식수	가중치	가중평균유통보통주식수
전기이월	28,065,269	365	28,065,269
자기주식	(172,774)	365	(172,774)
전환사채 전환	112,852	328	101,412
전환사채 전환	1,943,572	96	511,186
합 계	29,948,919		28,505,093

(3) 연결회사의 잠재적 유통보통주식은 신주인수권, 전환권 및 주식매입선택권이며, 이로 인한 희석효과가 없어 희석주당순이익은 기본주당순이익과 동일합니다.

32. 특수관계자 거래

(1) 당기말 현재 연결회사의 특수관계자 현황은 다음과 같습니다.

특수관계자	당기말 특수관계내역	전기말 특수관계내역
관계기업	INFINTY PARTNERS, LTD.	INFINTY PARTNERS, LTD. VINA CNS CO., LTD.
기타특수관계자	Fine Hoidings Limited FINE MS VNA CO LTD. VINA CNS CO., LTD. 강소범윤전자유한공사 동광광전유한공사 광주부미사전자유한공사 파인테크닉스 파인엠텍 코데스 이엠비 하나나노텍	Fine Hoidings Limited FINE MS VNA CO LTD. 강소범윤전자유한공사 동광광전유한공사 광주부미사전자유한공사 파인테크닉스 파인엠텍 코데스 이엠비 파인드론 범윤디스플레이

(2) 당기와 전기 중 특수관계자와의 주요 거래 내역은 다음과 같습니다.

(단위: 천원)

구분	특수관계자명	당기		전기	
		매출 및 기타수익	매입 및 기타비용	매출 및 기타수익	매입 및 기타비용
관계기업	INFINITY PARTNERS, LTD.	1,883,375	-	-	-
	소 계	1,883,375	-	-	-
기타특수 관계자	FINE MS VNA CO LTD.	3,953,313	-	-	-
	VNA CNS Co., LTD.	136,573	-	11,388	-
	파인테크닉스	31,699	1,749,019	-	1,247,003
	파인애플	-	140,354	37,871	54,371
	코데스	29,795	-	-	-
	이엠비	81,753	-	-	-
	임직원	-	-	6,201	-
	소 계	4,233,133	1,889,373	55,460	1,301,374
합 계		6,116,508	1,889,373	55,460	1,301,374

(3) 당기말과 전기말 현재 특수관계자에 대한 주요 채권·채무내역은 다음과 같습니다.

① 당기말

(단위: 천원)

구분	특수관계자명	채권			채무		
		매출채권	대여금	기 타	매입채무	차입금	기타
기타특수 관계자	VNA CNS Co., LTD.	7,108	-	-	-	-	-
	강소범윤전자유한공사	445,631	-	1,806,528	342,083	-	-
	(주)파인테크닉스	20,443	-	-	1,407,717	-	1,254
	주식회사 파인애플	-	-	-	-	9,600,000	-
	(주)코데스	-	2,900,000	29,795	-	5,500,000	-
	임직원	-	197,526	15,382	-	-	-
	소 계	473,182	3,097,526	1,851,705	1,749,800	15,100,000	1,254
합 계		473,182	3,097,526	1,851,705	1,749,800	15,100,000	1,254

② 전기말

(단위: 천원)

구분	특수관계자명	채권			채무		
		매출채권	대여금	기 타	매입채무	차입금	기타
	INFINITY PARTNERS, LTD.	-	-	-	-	-	-

구분	특수관계자명	채권			채무		
		매출채권	대여금	기타	매입채무	차입금	기타
관계기업	VINA CNS Co., LTD.	-	2,534,600	11,388	-	-	-
	소계	-	2,534,600	11,388	-	-	-
기타특수 관계자	강소범윤전자유한공사	437,993	-	1,783,403	336,219	-	-
	(주)파인테크닉스	-	-	-	-	-	1,650
	주식회사 파인앰텍	5,683	-	-	-	5,900,000	1,485
	(주)코데스	-	-	-	-	4,500,000	-
	임직원	-	209,526	12,874	-	-	-
	소계	443,676	209,526	1,796,277	336,219	10,400,000	3,135
합계		443,676	2,744,126	1,807,665	336,219	10,400,000	3,135

연결회사는 특수관계자 채권에 대하여 당기 중 45,991천원(전기 : 158,383천원) 대 손상각비를 인식하였으며, 연결회사는 상기 특수관계자 채권에 대하여 당기말과 전기말 현재 각각 2,337,386천원 및 2,221,396천원 의 대손충당금을 설정하고 있습니다.

(4) 당기와 전기 중 특수관계자와의 대여금 등 자금거래내역은 다음과 같습니다.

① 당기

(단위: 천원)

구분	특수관계자명	자금대여거래			
		기초	대여	회수	기말
기타특수 관계자	VINA CNS Co., Ltd.	2,534,600	1,279,573	(3,814,173)	-
	(주)코데스	-	2,900,000	-	2,900,000
	주식회사 이앰비	-	4,500,000	(4,500,000)	-
	임직원	209,526	7,000	(19,000)	197,526
합계		2,744,126	8,679,573	(8,326,173)	3,097,526

(단위: 천원)

구분	특수관계자명	자금차입거래			
		기초	차입	상환	기말
기타특수 관계자	주식회사 파인앰텍	5,900,000	3,700,000	-	9,600,000
	(주)코데스	4,500,000	1,000,000	-	5,500,000
	(주)하나나노텍	-	3,000,000	-	3,000,000

구분	특수관계자명	자금차입거래			
		기초	차입	상환	기말
합 계		10,400,000	7,700,000	-	18,100,000

② 전기

(단위: 천원)

구분	특수관계자명	자금대여거래			
		기초	대여	회수	기말
관계기업	INFINITY PARTNERS, LTD.	-	-	-	-
	VINA CNS Co., Ltd.	-	2,534,600	-	2,534,600
	소 계	-	2,534,600	-	2,534,600
기타특수 관계자	임직원	238,868	75,000	(104,342)	209,526
	소 계	238,868	75,000	(104,342)	209,526
합 계		238,868	2,609,600	(104,342)	2,744,126

(단위: 천원)

구분	특수관계자명	자금차입거래			
		기초	차입	상환	기말
기타특수 관계자	파인애플	-	5,900,000	-	5,900,000
	코데스	-	4,500,000	-	4,500,000
	지배회사 대표이사의 가족	500,000	-	(500,000)	-
합 계		500,000	10,400,000	(500,000)	10,400,000

(5) 연결회사는 당기 중 특수관계자인 파인애플, 코데스를 지정하여 제6회차 신주인수권부사채의 콜옵션을 행사하였습니다. 파인애플, 코데스는 사채권자로부터 각각 신주인수권부사채 5,000백만원, 3,000백만원을 매수하였으며, 신주인수권을 행사하여 4,848,484주의 신주가 발행되었습니다(주석 21참조).

(6) 연결회사는 당기중 기타특수관계자인 (주)파인애플이 발행한 전환사채에 대하여 매도청구권을 행사함으로써 (주)파인애플의 전환사채를 취득하였으며, 전환권을 행사하여 (주)파인애플의 보통주 152,327주를 추가 취득하였습니다(주석5 참조).

(7) 당기말 현재 특수관계자에게 제공한 지급보증 내역은 없습니다.

(8) 연결회사는 금융기관으로부터 차입한 장·단기차입금에 대하여 특수관계자로부터 연대보증을 제공받고 있으며 내역은 다음과 같습니다.

(단위: 천원)

구 분	보증 제공자	보증제공금액	보증 제공받는자
기타특수관계자	대표이사	110,400	산업은행
기타특수관계자	대표이사	1,680,000	신한은행
기타특수관계자	대표이사	1,251,727	중소기업은행
기타특수관계자	대표이사	4,800,000	수출입은행
기타특수관계자	파인애플	4,800,000	수출입은행
합 계		12,642,127	

(9) 당기와 전기 중 주요 경영진(등기임원 및 미등기임원)에 대한 보상내역은 다음과 같습니다.

(단위: 천원)

구 분	당기	전기
단기종업원급여	984,429	957,517
퇴직급여	322,208	73,757
합 계	1,306,637	1,031,274

33. 담보제공자산 및 우발부채

(1) 당기말 현재 연결회사의 채무 및 보증을 위하여 담보로 제공되어 있는 자산의 내역은 다음과 같습니다.

(외화단위: USD, 원화단위: 천원)

담보제공자산	장부금액	설정순위	설정금액	담보제공사유	담보권자
아산시 음봉면 연암산로 169소재 토지, 건물, 기계	6,789,844	1~3순위	32,000,000	장단기차입금	산업은행
		4순위	USD2,400,000	장단기차입금	신한은행
		5순위	3,600,000	장단기차입금	기업은행
광주시 광산구 진곡산 단3번호 41-33소재 토지, 건물, 기계	4,089,662	1순위	7,200,000	장단기차입금	기업은행

담보제공자산	장부금액	설정순위	설정금액	담보제공사유	담보권자
정기예금	3,000,000	-	3,300,000	원화지급보증 (이행보증)	신한은행

(2) 당기말 현재 연결회사는 특수관계자 이외 제 3자에게 제공하고 있는 지급보증 내역은 없습니다.

(3) 당기말 현재 연결회사가 제 3자로부터 제공받은 지급보증 내역은 다음과 같습니다.

(단위: 천원)

제공처	보증금액	비고
서울보증보험	410,100	이행지급보증
신한은행	3,000,000	삼성디스플레이 원화지급보증
신용보증기금	1,900,000	차입금보증(산업은행)
신용보증기금	1,350,000	차입금보증(기업은행)

(4) 당기말 현재 연결회사가 피고로 계류중인 소송사건은 없습니다.

34. 현금흐름표

(1) 현금흐름표상의 현금과 재무상태표상의 현금및현금성자산은 동일합니다.

(2) 당기와 전기 중 현금의 유출이 없는 비용등의 가산내역은 다음과 같습니다.

(단위: 천원)

구분	당기	전기
법인세비용(수익)	(681,596)	(2,336,390)
이자비용	5,168,308	3,065,139
퇴직급여	510,667	612,237
주식보상비용	251,998	-
감가상각비	1,988,141	3,151,823
투자부동산상각비	5,129	5,129
무형자산상각비	33,777	15,103

구 분	당 기	전 기
외화환산손실(영업)	19,195	51,634
대손상각비	21,431	55,870
유형자산처분손실	1,820,020	-
유형자산손상차손	168,000	8,459,944
무형자산손상차손	-	175,712
금융보증비용	26,332	87,496
외화환산손실(금융)	5,225	301,418
당기손익인식금융자산평가손실	133,702	-
파생상품거래손실	58,181	506,973
파생상품평가손실	4,043,953	9,393,974
지분법손실	6,226,930	2,759,268
기타의 대손상각비	36,253	40,326
장기종업원급여	29,895	-
재고자산폐기손실	6,382	-
수선비	-	74,773
합 계	19,871,923	26,420,429

(3) 당기와 전기 중 현금의 유입이 없는 수익등의 차감내역은 다음과 같습니다.

(단위: 천원)

구 분	당 기	전 기
이자수익	702,798	316,658
배당금수익	4,620,529	72,692
외화환산이익(영업)	814,071	405,586
유형자산처분이익	590,510	32,631
무형자산처분이익	165,624	-
무형자산 손상차손환입	166,693	-
재고자산처분이익	1,298	18,638
외화환산이익(금융)	1,032,743	81,977
당기손익인식금융자산평가이익	-	117,421
파생상품평가이익	1,410,259	-
지분법이익	-	-
사채상환이익	675,823	45,262
장기종업원부채환입	-	50,165
관계기업투자자산처분이익	3,526,547	-

구 분	당 기	전 기
자산보상금이익	2,703,673	-
합 계	16,410,568	1,141,030

(4) 당기와 전기 중 현금및현금성자산의 사용을 수반하지 않는 주요한 투자활동 및 재무활동 거래는 다음과 같습니다.

(단위: 천원)

구 분	당 기	전 기
유형자산(토지)의 투자부동산(토지) 대체	768,465	-
건설중인자산의 유형자산 대체	7,774,541	5,215,451
건설중인자산의 무형자산 대체	157,500	10,850
매출채권 및 기타채권의 제각	-	(1,404)
기타포괄손익- 공정가치측정금융상품 평가손익	3,452,405	(11,502,092)
관계기업투자주식의 기타포괄손익- 공정가치측정금융자산 대체	4,339,242	
순확정급여부채의 재측정요소	(1,003,164)	666,996
유형자산 미지급금 조정	548,565	26,200
신주인수권부사채의 유동성 대체	-	12,502,934
전환사채의 유동성 대체	10,173,876	-
전환사채의 자본금(보통주) 전환	-	1,028,212
전환사채의 기타자본잉여금 전환	-	2,672,136
신주인수권부사채의 행사	8,868,168	-

(5) 당기와 전기 중 재무활동에서 생기는 부채의 변동은 다음과 같습니다.

① 당기

(단위: 천원)

구 분	기초	현금흐름	비현금흐름	기말
단기차입금	19,100,000	3,150,000	-	22,250,000
유동성차입금	5,000,000	(5,000,000)	-	-
전환사채- 유동	1,091,666	-	10,338,617	11,430,283
신주인수권부사채	14,103,429	(4,142,196)	(3,613,621)	6,347,612
전환사채	8,231,598	10,000,000	(13,885,797)	4,345,801
리스부채	33,804	(34,505)	701	-
합 계	47,560,497	3,973,299	(7,160,100)	44,373,696

② 전기

(단위: 천원)

구 분	기초	현금흐름	비현금흐름	기말
단기차입금	15,600,000	3,500,000	-	19,100,000
유동성차입금	7,138,889	(2,138,889)	-	5,000,000
전환사채-유동	3,285,378	(91,646)	(2,102,065)	1,091,666
신주인수권부사채	12,502,934	-	1,600,495	14,103,429
전환사채-비유동	-	19,680,000	(11,448,402)	8,231,598
리스부채	72,735	(41,406)	2,475	33,804
합 계	38,599,936	20,908,059	(11,947,498)	47,560,497

35. 위험관리

(1) 자본위험관리

연결회사는 부채와 자본 잔액의 최적화를 통하여 주주이익을 극대화시키는 동시에 계속기업으로서의 존속가능성을 보장할 수 있도록 관리하며, 분기별로 자본구조를 검토하고 있습니다.

연결회사의 자본구조는 차입금에서 현금및현금성자산을 차감한 순차입금과 자본으로 구성되어 있으며, 연결회사의 전반적인 자본위험 관리정책은 전기와 동일합니다. 한편, 당기말과 전기말 현재 연결회사가 자본으로 관리하고 있는 항목의 내역은 다음과 같습니다

(단위: 천원)

구 분	당기말	전기말
차입금 총계	44,373,696	47,526,693
차감 : 현금및현금성자산	(7,060,030)	(4,467,614)
순차입금	37,313,666	43,059,079
자본 총계	29,722,753	27,109,175
자본 총계 대비 순차입금 비율	125.54%	158.84%

(2) 금융위험관리

연결회사는 금융상품과 관련하여 시장위험(외환위험, 이자율위험, 가격위험), 신용위험, 유동성위험과 같은 다양한 금융위험에 노출되어 있습니다. 연결회사의 위험관리는 연결회사의 재무적 성과에 영향을 미치는 잠재적 위험을 식별하여 연결회사가 허용가능한 수준으로 감소, 제거 및 회피하는 것을 목적으로 하고 있습니다. 연결회사의 전반적인 금융위험 관리정책은 전기와 동일합니다.

1) 신용위험

① 신용위험 관리정책

신용위험은 계약상대방이 계약상의 의무를 불이행하여 연결회사에 재무적 손실을 미칠 위험을 의미합니다. 연결회사는 채무불이행으로 인한 위험을 경감시키는 수단으로서 신용도가 일정수준 이상인 거래처와 거래하고, 충분한 담보를 취하는 정책을 채택하고 있습니다. 또한 연결회사는 투자등급 이상으로 분류된 기업과만 거래하고 있으며 투자등급에 대한 정보는 외부의 독립적인 신용평가기관이 제공하고 있습니다. 투자등급에 대한 정보를 입수할 수 없는 경우 다른 공개된 재무정보 등을 받고 있습니다. 매출채권의 50%이상이 삼성전자 주식회사 및 삼성디스플레이 주식회사에 집중되어 있으며, 그 외에 일신정밀 등에 대한 채권이 일부 존재합니다. 연결회사는 현재까지 거래처의 신용도에 비추어 중요한 채무불이행 위험은 없는 것으로 판단하고 있습니다.

한편, 연결회사는 신한은행 등의 금융기관에 현금및현금성자산 및 장단기금융상품 등을 예치하고 있으며, 신용등급이 우수한 금융기관과 거래하고 있으므로 금융기관으로부터의 신용위험은 제한적입니다.

② 신용위험의 최대노출금액

당기말과 전기말 현재 연결회사의 신용위험에 대한 최대노출정도는 다음과 같습니다

(단위: 천원)

구 분	당기말	전기말
금융보증계약(*)	-	3,041,520

(*) 금융보증계약과 관련된 연결회사의 최대 노출정도는 보증이 청구되면 연결회사가 지급하여야할 최대금액입니다. (주석17 참고).

2) 유동성위험

① 유동성위험 관리정책

연결회사는 유동성위험을 관리하기 위하여 단기 및 중장기 자금관리계획을 수립하고, 현금유출 예산과 실제 현금유출액을 지속적으로 분석 및 검토하여 금융부채와 금융자산의 만기구조를 대응시키고 있습니다. 연결회사의 경영진은 영업활동현금흐름과 금융자산의 현금유입으로 금융부채를 상환 가능하다고 판단하고 있습니다.

한편, 연결회사는 일시적으로 발생할 수 있는 유동성위험을 관리하기 위하여 신한은행 등과 다음과 같은 차입약정을 체결하고 있습니다.

(단위: 천원)

구 분	금융기관	한도액	실행액
무역어음	신한은행 외	5,700,000	2,800,000
운영자금	한국산업은행 외	13,990,000	13,450,000
시설자금	한국산업은행 외	6,000,000	6,000,000
합 계		25,690,000	22,250,000

② 금융부채의 잔존만기분석

다음은 당기말 현재 연결회사의 비파생금융부채에 대한 계약상 잔존만기에 따른 분류입니다. 동 금액은 금융부채를 현재가치로 할인하지 않은 명목현금흐름을 기초로 작성되었으며, 지급해야 할 이자는 포함하고 있으며, 지급시점의 환율에 따라 지급해야할금액이 정해지는 금융부채의 경우 당기말 현재의 조건을 참조하여 공시할 금액을 결정하였습니다.

(단위: 천원)

구 분	잔존만기			장부금액
	1년 이내	1년초과~5년 이내	합 계	
무이자부 부채	9,100,739	25,000	9,125,739	9,125,739
이자부 부채	55,328,068	11,611,840	66,939,908	44,373,696
합계	64,428,807	11,636,840	76,065,647	53,499,435

3) 환위험

① 환위험 관리정책

연결회사는 환위험을 금융상품의 공정가치나 미래현금흐름이 환율의 변동으로 인하여 변동할 위험으로 정의하고 있습니다. 따라서 연결회사는 미래의 예상치 못한 환율 변동으로 인한 외화채권, 채무와 관련하여 예상되는 외환거래의 환율변동으로 인한 미래 현금흐름의 불확실성의 위험이 있습니다. 연결회사는 불확실한 시장위험을 최소화하여 재무구조의 건전성 및 경영의 안정성 실현을 목표로 리스크 관리에 만전을 기하고 있으며 체계적이고 효율적인 환리스크 관리를 위하여 외화담당자가 국내외 금융기관과 환리스크관리에 대한 의견을 지속적으로 교류하면서 효율적이고 안정적으로 환리스크 관리체제를 유지하고 있습니다.

당기말과 전기말 현재 외화로 표시된 화폐성자산 및 화폐성부채로 표시된 외화표시 장부금액은 다음과 같습니다. 이는 외화통화위험에 대한 최대 노출 정도를 나타냅니다.

(단위: 천원)

통 화	당기말		전기말	
	화폐성자산	화폐성부채	화폐성자산	화폐성부채
USD	5,205,737	1,168,040	7,896,612	330,342
EUR	9,712,117	1,992,892	6,526,041	5,224,999
RMB	383,122	-	384,393	-
PLN	151,061	-	-	-
합계	15,452,037	3,160,932	4,076,215	5,555,341

② 민감도분석

연결회사는 주로 USD, EUR, RMB 등에 노출되어 있습니다. 아래의 표는 각 외화에

대한 원화 환율의 10% 변동 시 민감도를 나타내고 있습니다. 10%는 주요 경영진에게 내부적으로 환위험 보고 시 적용하는 민감도 비율로 환율의 합리적 변동위험에 대한 경영진의 평가를 나타냅니다.

민감도분석은 결제되지 않은 외화표시 화폐성항목만을 포함하며, 회계기간 말에 환율이 10% 변동할 경우를 가정하여 외화환산을 조정합니다. 양수(+)는 원화 강세로 인한 손익과 기타자본항목의 증가를 나타냅니다. 원화가 다른 통화에 비하여 10% 약세인 경우에는 손익과 기타자본항목에 반대의 방향으로 동일한 금액만큼 영향을 미치게 되어, 아래의 잔액은 음수(-)가 될 것입니다.

(단위: 천원)

통 화	(단위 : 천원)			
	당 기		전 기	
	10%상승시	10%하락시	10%상승시	10%하락시
USD	403,770	(403,770)	728,666	(728,666)
EUR	771,923	(771,923)	305,978	(305,978)
RMB	38,312	(38,312)	38,439	(38,439)
PLN	15,106	(15,106)	-	-
합계	1,229,111	(1,229,111)	1,073,083	(1,073,083)

4) 이자율위험

① 이자율위험 관리정책

연결회사는 고정이자율과 변동이자율로 자금을 차입하고 있으며, 이로 인하여 이자율위험에 노출되어 있습니다. 연결회사는 이자율위험을 관리하기 위하여 고정이자율 차입금과 변동이자율 차입금의 적절한 균형을 유지하도록 지속적으로 관리하고 있습니다. 위험회피활동은 이자율 현황과, 정의된 위험성향을 적절히 조정하면서 정기적으로 평가되며, 재무상태보고서 항목의 포지션을 변경하거나 다른 이자율 주기를 통하여 이자비용의 변동을 막음으로써 최적의 위험회피전략이 적용되도록 하고 있습니다.

아래 민감도 분석은 보고기간종료일 현재 과생상품과 비과생상품의 이자율위험 노출에 근거하여 변동이자율부 부채의 경우 보고기간 종료일 현재 남아 있는 부채금액이 연도 중 계속 남아 있었다고 가정하고 분석을 수행하였습니다. 이자율위험을 주요 경영진에게 내부적으로 보고하는 경우에 100 basis point증감이 사용되고 있으며, 이는 이자율의 합리적인 발생 가능한 변동치에 대한 경영진의 평가를 나타내고 있습니다.

만약 기타 변수가 일정하고, 이자율이 현재보다 100bp(1%)높거나 낮은 경우, 연결회사의 2032년 12월 31일로 종료되는 회계연도의 이익은 251,854천원 감소(증가)하였을 것이고, 이것은 주로 변동이자율 차입금의 이자율 변동위험 때문입니다. 한편 고정금리부 차입금은 상각후 원가로 측정하므로, 시장이자율의 변동에 따른 손익 또는 자본에 미치는 영향이 없고, 연결회사의 금융자산(채무상품) 중 변동이자율 수취 조건의 금융자산은 존재하지 않습니다. 고정금리 수취 조건의 금융자산의 이자율 변동에 따른 공정가치 변동이 연결회사의 자본 및 손익에 미치는 영향은 중요하지 않습니다.

5) 기타 가격변동위험

연결회사는 지분상품에서 발생하는 가격변동위험에 노출되어 있습니다. 지분상품은 매매목적이 아닌 전략적 목적으로 보유하고 있으며, 연결회사는 이러한 투자자산을 활발하게 매매하지는 않습니다. 주가가 1% 상승 또는 하락하는 경우 상장지분증권의 가치는 198,368천원 증가 또는 감소하며, 포괄손익은 198,368천원 증가 또는 감소합니다.

36. 영업부문

(1) 일반정보

연결회사는 당기말 현재 아래에 기술된 두 개의 영업부문을 영위하고 있습니다.

① CHASSIS 부문 : LCD TV, PC모니터, Notebook PC, 휴대폰등의 액정 및 BACK LIGHT를 보호하고 보강하며 액정 PANEL의 이탈을 방지하는 기능을 하는 TOP-CHASSIS와 LCD TV, Notebook PC 및 Desktop PC 내부 뒷부분에 장착되어 고정시켜 주는 BOTTOM-CHASSIS를 제조 및 판매하는 사업부문입니다.

② 금형 부문 : CHASSIS의 제조를 위하여 필수적으로 필요한 압출 금형 및 기타 금형을 생산 및 판매하는 사업부문입니다.

(2) 당기말과 전기말 현재 연결회사의 부문별 자산과 당기와 전기 중 매출액 및 영업이익 등의 내역은 다음과 같습니다.

① 당기

(단위: 천원)

구 분	CHASSIS 부문	금형 부문	기타	합 계
I. 부문별 자산				
유동자산	3,172,770	4,704,621	13,822,325	21,699,716
비유동자산	13,934,228	2,947,110	69,660,998	86,542,336
자산합계	17,106,998	7,651,731	83,483,323	108,242,052
II. 부문별 영업이익 등				
매출액	16,197,723	20,414,296	6,871,802	43,483,821
영업손익(*)	(307,002)	(2,135,485)	(7,179,910)	(9,622,397)
감가상각비	1,434,228	-	578,280	2,012,508
사용권자산감가상각비	-	-	32,223	32,223
무형자산상각비	30,624	-	3,152	33,776

(*) 공통비용은 부문별 영업이익을 산정하기 위하여 합리적으로 부문별로 배분되었습니다.

② 전기

(단위: 천원)

구 분	CHASSIS 부문	금형 부문	기타	합 계
I. 부문별 자산				
유동자산	1,970,187	3,580,807	28,077,122	33,628,116
비유동자산	14,159,123	3,309,724	56,149,886	73,618,733
자산합계	16,129,310	6,890,531	84,227,008	107,246,849
II. 부문별 영업이익 등				
매출액	22,472,792	26,459,321	9,363,802	58,295,915
영업손익(*)	(937,879)	861,120	(3,893,905)	(3,970,664)
감가상각비	2,557,635	367,000	193,650	3,118,285
사용권자산감가상각비	-	-	38,667	38,667
무형자산상각비	11,940	-	3,164	15,104

(*) 공통비용은 부문별 영업이익을 산정하기 위하여 합리적으로 부문별로 배분되었습니다.

(3) 당기와 전기 중 연결실체의 지역별 영업현황은 다음과 같습니다.

① 당기

(단위: 천원)

구 분	국 내		유 럽	연결조정	연결회사
	내 수	수 출			
1. 매출액					
외부매출액	32,114,952	8,107,923	3,753,490	(492,543)	43,483,822
내부매출액	-	-	-	-	-
2. 영업이익		(6,263,185)	(2,900,649)	(458,563)	(9,622,397)
3. 유동자산		18,799,829	4,243,233	(1,343,346)	21,699,716
4. 비유동자산		84,176,254	17,008,581	(14,642,499)	86,542,336

② 전기

(단위: 천원)

구 분	국 내		유 럽	연결조정	연결회사
	내 수	수 출			
1. 매출액	34,037,094	20,425,553	3,833,269	-	58,295,916
외부매출액	34,037,094	20,425,553	3,833,269	-	58,295,916
내부매출액	-	-	-	-	-
2. 영업이익		(2,699,541)	(1,271,123)	-	(3,970,664)
3. 유동자산		28,076,115	5,579,904	(27,903)	33,628,116
4. 비유동자산		66,442,174	12,389,887	(5,213,328)	73,618,733

(4) 연결회사의 주요 고객에 대한 정보

당기 및 전기 중 연결회사 매출액의 10% 이상을 차지하는 고객은 삼성전자 및 삼성 디스플레이입니다. 당기 및 전기 중 동 고객으로부터의 매출액은 각각 26,771백만원 및 45,323백만원입니다.

37. 중단사업

(1) 개요

연결회사는 전기 이전기간에 흑연, 반도체, 드론사업 및 종속회사인 파인에이디에스에 대한 영업을 중단하였으며, 해당 사업 부문에서 발생한 수익 및 기타 비용을 손익계산서 상 중단사업손익으로 표시하였습니다.

(2) 중단영업의 손익

(단위: 천원)

구 분	당기	전기
수익	-	44,412
비용	-	(12,270)
세전 중단영업손익	-	32,142
법인세비용	-	-
세후 중단영업손익	-	32,142

(3) 중단영업의 현금흐름

(단위: 천원)

구 분	당기	전기
영업활동으로 인한 현금흐름	-	1,7539
투자활동으로 인한 현금흐름	-	12,598
재무활동으로 인한 현금흐름	-	(1,857,000)

38. 보고기간후 사건

(1) 지배회사는 2024년 1월 3일 해외생산기지 구축을 목적으로 베트남 현지에 자회사를 신규설립하였습니다. 당사 단독 신규설립으로서 지분율은 100%이며, 출자금은 USD 1,000,000입니다.

(2) 2024년 2월 26일 당사가 발행한 제7회차 전환사채의 전환권이 행사되어 8,455,4

33주의 신주가 발행되었습니다.

(3) 2024년 2월 26일 당사는 임직원을 대상으로 하는 주식매수선택권 215,000주를 부여하였습니다.

4. 재무제표

4-1. 재무상태표

재무상태표

제 25 기 2023.12.31 현재
 제 24 기 2022.12.31 현재
 제 23 기 2021.12.31 현재

(단위 : 원)

	제 25 기	제 24 기	제 23 기
자산			
유동자산	18,793,145,772	28,048,211,691	23,267,086,749
현금및현금성자산	5,707,035,406	2,332,061,617	3,591,359,499
단기금융상품		16,267,300,000	12,345,500,000
파생금융자산(유동)	979,170,153	412,592,898	
매출채권 및 기타유동채권	4,411,767,725	3,576,215,572	4,089,171,079
기타유동금융자산	3,097,525,979	209,525,979	238,868,345
재고자산	3,321,782,784	2,092,028,344	1,368,563,680
당기법인세자산	78,486,703	31,554,460	39,821,160
기타유동자산	1,197,377,022	3,126,932,821	1,593,802,986
비유동자산	82,456,787,890	67,109,596,121	82,197,867,897

	제 25 기	제 24 기	제 23 기
당기손익- 공정 가치측정 금융자산	684,502,384	818,204,446	1,054,116,916
기타포괄손익- 공정가치 측정 금융 자산	43,390,572,446	32,986,738,900	44,488,830,450
관계기업에 대한 투자자산	6,083,349,371	11,855,739,237	11,855,739,237
종속기업에 대한 투자자산	1,421,061	1,421,061	1,421,061
투자부동산	1,001,147,502	237,810,866	242,939,694
유형자산	15,691,293,599	15,286,785,766	22,671,216,371
무형자산	2,275,493,796	859,753,667	986,549,226
장기매출채권 및 기타비유동채권	3,575,347,731		
비유동파생상품 자산		1,362,782,661	
기타비유동금융 자산	4,423,060,000	3,457,660,000	897,054,942
기타비유동자산	5,330,600,000		
순확정급여자산		242,699,517	
자산총계	101,249,933,662	95,157,807,812	105,464,954,646
부채			
유동부채	60,748,854,676	55,273,075,887	37,276,146,558
매입채무 및 기 타유동채무	7,640,040,622	7,206,807,452	9,112,396,121
단기차입금	22,250,000,000	19,100,000,000	15,600,000,000
전환사채	11,430,282,573	1,091,666,337	3,285,377,893

	제 25 기	제 24 기	제 23 기
신주인수권부사 채	6,347,612,147	14,103,428,747	
파생금융부채(유 동)	11,291,141,290	8,452,562,073	1,368,043,186
유동성장기차입 금		5,000,000,000	7,138,888,885
기타유동금융부 채		60,136,335	107,515,529
기타 유동부채	1,789,778,044	258,474,943	663,924,944
비유동부채	15,353,047,095	20,105,995,564	27,026,516,563
전환사채	4,345,801,255	8,231,597,720	
신주인수권부사 채			12,502,933,769
파생금융부채(비 유동)	3,745,414,137	6,820,324,917	5,923,027,977
기타비유동금융 부채	25,000,000	25,000,000	57,320,749
퇴직급여부채	1,032,041,321		701,695,921
비유동종업원급 여충당부채	164,329,980	145,434,906	195,600,082
소송충당부채		15,000,000	15,000,000
이연법인세부채	6,040,460,402	4,868,638,021	7,630,938,065
부채총계	76,101,901,771	75,379,071,451	64,302,663,121
자본			
자본금	17,485,088,500	15,060,846,500	14,032,634,500
기타불입자본	47,796,390,651	37,988,840,706	29,427,136,199
기타자본구성요소	20,257,727,532	17,526,874,916	26,613,527,240

	제 25 기	제 24 기	제 23 기
이익잉여금(결손금)	(60,391,174,792)	(50,797,825,761)	(28,911,006,414)
자본총계	25,148,031,891	19,778,736,361	41,162,291,525
자본과부채총계	101,249,933,662	95,157,807,812	105,464,954,646

4-2. 포괄손익계산서

포괄손익계산서

제 25 기 2023.01.01 부터 2023.12.31 까지

제 24 기 2022.01.01 부터 2022.12.31 까지

제 23 기 2021.01.01 부터 2021.12.31 까지

(단위 : 원)

	제 25 기	제 24 기	제 23 기
수익(매출액)	40,222,875,533	54,462,647,217	28,833,124,979
매출원가	40,845,665,935	52,324,275,229	35,635,572,153
매출총이익	(622,790,402)	2,138,371,988	(6,802,447,174)
판매비와관리비	5,640,394,235	4,837,912,745	1,310,286,481
영업이익(손실)	(6,263,184,637)	(2,699,540,757)	(8,112,733,655)
기타이익	3,750,664,175	468,072,638	1,077,679,394
기타손실	8,097,666,091	16,814,609,765	4,966,872,532
금융수익	11,233,821,874	1,373,827,019	2,036,351,764
이자수익(금융수익)	1,401,818,108	679,587,286	608,690,816
배당금수익(금융수익)	6,503,904,835	72,692,300	825,000
외환차익(금융수익)	158,507,244	122,258,854	308,293,698

	제 25 기	제 24 기	제 23 기
외화환산이익(금융수익)	1,083,509,701	336,605,274	428,876,586
당기손익인식금융자산평가이익(금융수익)		117,420,863	689,665,664
사채상환이익(금융수익)	675,823,480	45,262,442	
파생상품평가이익(금융수익)	1,410,258,506		
금융원가	9,497,458,283	13,525,756,124	5,203,350,929
이자비용(금융원가)	5,118,031,791	3,065,138,861	1,979,457,597
외환차손(금융원가)	112,068,624	170,756,046	167,305,599
외화환산손실(금융원가)	5,189,587	301,418,327	3,421,500
파생상품거래손실(금융원가)	58,180,738	506,972,793	
파생상품평가손실(금융원가)	4,043,953,417	9,393,974,364	2,990,667,839
당기손익인식금융자산평가손실(금융원가)	133,702,062		
금융보증비용(손실)	26,332,064	87,495,733	62,498,394
법인세비용차감전순이익(손실)	(8,873,822,962)	(31,198,006,989)	(15,168,925,958)
법인세비용(수익)	(283,637,673)	(1,922,208,763)	(1,032,782,585)

	제 25 기	제 24 기	제 23 기
계속영업이익(손실)	(8,590,185,289)	(29,275,798,226)	(14,136,143,373)
중단영업이익(손실)		32,142,063	(5,399,103,595)
당기순이익(손실)	(8,590,185,289)	(29,243,656,163)	(19,535,246,968)
기타포괄손익	1,727,688,874	(8,419,656,459)	23,239,679,135
당기손익으로 재분류되지 않는항목(세후기타포괄손익)	1,727,688,874	(8,419,656,459)	23,239,679,135
순확정급여부채의 재측정요소	(1,003,163,742)	666,995,865	220,259,696
기타포괄손익-공정가치측정지분상품평가손익	2,730,852,616	(9,086,652,324)	23,019,419,439
총포괄손익	(6,862,496,415)	(37,663,312,622)	3,704,432,167
주당이익			
기본주당이익(손실) (단위 : 원)			
계속영업기본주당이익(손실) (단위 : 원)	(266)	(1,027)	(531)
중단영업기본주당이익(손실) (단위 : 원)		1	(203)
희석주당이익(손실) (단위 : 원)			
계속영업희석주당이익(손실) (단위 : 원)	(266)	(1,027)	(531)
중단영업희석주			

	제 25 기	제 24 기	제 23 기
당이익(손실) (단위 : 원)		1	(203)

4-3. 자본변동표

자본변동표

제 25 기 2023.01.01 부터 2023.12.31 까지

제 24 기 2022.01.01 부터 2022.12.31 까지

제 23 기 2021.01.01 부터 2021.12.31 까지

(단위 : 원)

	자본					
	자본금	자본잉여금	자본조정	기타포괄손익누계액	이익잉여금	자본 합계
2021.01.01 (기초자본)	13,179,972,000	56,097,208,842	(31,023,689,202)	3,594,107,801	(9,596,019,142)	32,251,580,299
회계정책변경에 따른 증가(감소)						
당기순이익(손실)					(19,535,246,968)	(19,535,246,968)
기타포괄손익- 공정 가치 측정 금융자산 평가손익				23,019,419,439		23,019,419,439
순확정급여부채의 재 측정요소					220,259,696	220,259,696
신주인수권부사채상환		(2,634,130,399)				(2,634,130,399)
신주인수권행사						
전환사채상환						
전환사채발행						
전환권행사	852,662,500	1,719,486,160				2,572,148,660
주식매수선택권						
자기주식처분						
2021.12.31 (기말자본)	14,032,634,500	60,450,825,401	(31,023,689,202)	26,613,527,240	(28,911,006,414)	41,162,291,525
2022.01.01 (기초자본)	14,032,634,500	60,450,825,401	(31,023,689,202)	26,613,527,240	(28,911,006,414)	41,162,291,525
회계정책변경에 따른 증가(감소)					6,689,840,951	6,689,840,951
당기순이익(손실)					(29,243,656,163)	(29,243,656,163)
기타포괄손익- 공정 가치 측정 금융자산				(9,086,652,324)		(9,086,652,324)

	자본					
	자본금	자본잉여금	자본조정	기타포괄손익누계액	이익잉여금	자본 합계
평가손익						
순확정급여부채의 재 측정요소					666,995,865	666,995,865
신주인수권부사채상 환						
신주인수권행사						
전환사채상환		(36,740,284)				(36,740,284)
전환사채발행		5,926,308,938				5,926,308,938
전환권행사	1,028,212,000	2,672,135,853				3,700,347,853
주식매수선택권						
자기주식처분						
2022.12.31 (기말자 본)	15,060,846,500	69,012,529,908	(31,023,689,202)	17,526,874,916	(50,797,825,761)	19,778,736,361
2023.01.01 (기초자 본)	15,060,846,500	69,012,529,908	(31,023,689,202)	17,526,874,916	(50,797,825,761)	19,778,736,361
회계정책변경에 따른 증가(감소)						
당기순이익(손실)					(8,590,185,289)	(8,590,185,289)
기타포괄손익- 공정 가치 측정 금융자산 평가손익				2,730,852,616		2,730,852,616
순확정급여부채의 재 측정요소					(1,003,163,742)	(1,003,163,742)
신주인수권부사채상 환		(11,931,752)				(11,931,752)
신주인수권행사	2,424,242,000	6,443,926,369				8,868,168,369
전환사채상환						
전환사채발행		2,839,344,095				2,839,344,095
전환권행사						
주식매수선택권		251,998,003				251,998,003
자기주식처분			284,213,230			284,213,230
2023.12.31 (기말자 본)	17,485,088,500	78,535,866,623	(30,739,475,972)	20,257,727,532	(60,391,174,792)	25,148,031,891

4-4. 현금흐름표

현금흐름표

제 25 기 2023.01.01 부터 2023.12.31 까지

제 24 기 2022.01.01 부터 2022.12.31 까지

제 23 기 2021.01.01 부터 2021.12.31 까지

(단위 : 원)

	제 25 기	제 24 기	제 23 기
영업활동현금흐름	409,644,753	(3,309,882,924)	(4,776,071,352)
당기순이익(손실)	(8,590,185,289)	(29,243,656,163)	(19,535,246,968)
당기순이익조정을 위한 가감	4,826,233,798	30,270,228,075	12,792,521,244
기타 현금의 유출 없는 비용등	19,336,582,003	31,766,298,565	15,132,050,100
기타 현금의 유입 없는 수익등	(14,510,348,205)	(1,496,070,490)	(2,339,528,856)
영업활동으로 인한 자산 부채의 변동	(1,540,199,355)	(3,882,808,617)	2,425,788,272
매출채권의 감소(증가)	(692,900,217)	533,237,024	3,938,994,997
기타유동채권의 감소(증가)	(13,596,997)	(10,963,504)	(117,514,649)
기타유동비금융 자산의 감소(증가)	(739,876,265)	(1,573,358,561)	(1,157,093,309)
재고자산의 감소(증가)	(1,234,838,572)	(704,826,692)	(544,591,782)
매입채무의 증가(감소)	(186,271,382)	417,387,370	(521,375,418)
기타유동채무의 증가(감소)	61,070,829	(1,248,657,200)	1,509,723,861
기타유동금융부채의 증가(감소)		(540,000)	
기타유동비금융 부채의 증가(감소)	1,531,303,101	(405,450,001)	(259,946,298)

	제 25 기	제 24 기	제 23 기
퇴직급여채무의 증가(감소)	(239,089,852)	(889,637,053)	(422,409,130)
장기종업원급여 부채	(11,000,000)		
소송충당부채	(15,000,000)		
이자수취	532,528,653	213,636,256	241,065,570
배당금수취(영업)	6,503,904,835	72,692,300	825,000
이자지급(영업)	(1,259,394,382)	(748,241,475)	(689,712,140)
법인세환급(납부)	(63,243,507)	8,266,700	(11,312,330)
투자활동현금흐름	(1,004,752,377)	(18,821,606,579)	(12,898,478,041)
단기금융상품의 처 분	13,267,300,000	12,345,500,000	7,000,000,000
당기손익- 공정가 치측정금융자산의 감 소		353,333,333	646,666,667
기타유동금융자산 의 처분	4,519,000,000	104,342,366	6,752,352,237
유형자산의 처분	2,764,691,838	28,090,910	1,814,541,181
무형자산의 처분	390,909,090		527,272,727
정부보조금의 수취	39,700,000		
기타비유동금융자 산의 처분	4,402,911,530	400,000,000	139,520,000
단기금융상품의 취 득		(16,185,500,000)	(18,160,000,000)
기타유동금융자산 의 취득	(9,814,403,997)	(7,397,960,000)	(1,060,542,500)
관계기업에 대한			

	제 25 기	제 24 기	제 23 기
투자자산의 처분			(5,772,389,866)
기타포괄손익-공 정가치 측정 금융자 산의 증가	(2,327,278,526)		
유형자산의 취득	(4,236,503,576)	(5,273,243,376)	(3,692,198,487)
무형자산의 취득	(1,414,459,990)	(53,169,812)	(1,093,700,000)
기타비유동자산의 증가	6,317,045,644		
기타비유동금융자 산의 취득	(2,279,573,102)	(3,143,000,000)	
재무활동현금흐름	3,973,999,789	20,872,313,475	13,164,359,256
단기차입금의 증가	9,790,000,000	9,962,420,000	980,000,000
전환사채의 증가	10,000,000,000	19,680,000,000	
신주인수권부사채 의 증가			19,800,000,000
단기차입금의 상환	(6,640,000,000)	(6,462,420,000)	(3,658,400,000)
유동성장기차입금 의 상환	(5,000,000,000)	(2,138,888,885)	(3,901,111,115)
신주인수권부사채 의 감소	(4,142,195,940)		
리스부채의 상환	(33,804,271)	(41,405,760)	(56,129,629)
전환사채의 감소		(127,391,880)	
환율변동효과 반영전 현금및현금성자산의 순증가(감소)	3,378,892,165	(1,259,176,028)	(4,510,190,137)
기초현금및현금성자 산	2,332,061,617	3,591,359,499	8,101,335,103

	제 25 기	제 24 기	제 23 기
현금및현금성자산에 대한 환율변동효과	(3,918,376)	(121,854)	214,533
기말현금및현금성자산	5,707,035,406	2,332,061,617	3,591,359,499

5. 재무제표 주석

제 25(당)기 2023년 12월 31일 현재

제 24(전)기 2022년 12월 31일 현재

주식회사 파인디앤씨

1. 회사의 개요

주식회사 파인디앤씨(이하 "당사"라 함)는 1992년 4월에 설립되어 LCD TV, 모니터 및 노트북용 TOP-CHASSIS, BOTTOM-CHASSIS와 금형의 제조 및 판매를 사업으로 영위하고 있습니다. 당사는 2001년 7월 24일자로 한국거래소가 개설한 코스닥시장에 주식을 상장하였습니다. 당사의 본사 및 생산공장은 충남 아산시 연암산로 169에 소재하고 있습니다. 당사는 2009년 1월 1일자로 TFT-LCD 부품제조부문 등을 영위할 존속법인 (주)파인디앤씨와 휴대폰 부품제조 및 LED사업 부문 등을 영위할 신설법인 (주)파인테크닉스로 인적분할 되었습니다. 존속법인인 당사는 2009년 1월 15일자로 코스닥시장에 주식을 변경상장하였습니다.

당사의 당기말 현재 보통주자본금은 17,485,089천원이며, 주요 주주현황은 다음과 같습니다.

주 주 명	주식수(주)	지 분 율	자본금(천원)
홍성천(대표이사)	6,571,915	18.79%	3,285,958
기타주주	28,398,262	81.21%	14,199,131
합 계	34,970,177	100.00%	17,485,089

2. 재무제표 작성기준

당사는 한국채택국제회계기준을 적용하여 재무제표를 작성하고 있으며, 동 재무제표는 기업회계기준서 제1027호 '별도재무제표'에 따른 별도재무제표로, 별도재무제표는 지배기업 또는 피투자자에 대하여 공동지배력이나 유의적인 영향력이 있는 투자자가 투자자산을 원가법 또는 기업회계기준서 제1109호 '금융상품'에 따른 방법, 기업회계기준서 제1028호 '관계기업과 공동기업에 대한 투자'에서 규정하는 지분법 중 어느 하나를 적용하여 표시한 재무제표입니다.

재무제표 작성에 적용된 중요한 회계정책은 아래 기술되어 있으며, 당기 재무제표의 작성에 적용된 중요한 회계정책은 아래에서 설명하는 기준서의 도입과 관련된 영향을 제외하고는 전기 재무제표 작성시 채택한 회계정책과 동일합니다.

당사의 재무제표는 2024년 3월 29일자 주주총회에서 최종승인 될 예정입니다.

2.1 당사는 2023년 1월 1일로 개시하는 회계기간부터 다음의 제·개정 기준서 및 해석서를 신규로 적용하였습니다.

(1) 기업회계기준서 제1001호 '재무제표 표시' - '회계정책'의 공시

중요한 회계정책 정보(중요한 회계 정책 정보란, 재무제표에 포함된 다른 정보와 함께 고려되었을 때 재무제표의 주요 이용자의 의사결정에 영향을 미칠 정도의 수준을 의미)를 정의하고 이를 공시하도록 하였습니다. 해당 기준서의 개정이 재무제표에 미치는 중요한 영향은 없습니다.

(2) 기업회계기준서 제1001호 '재무제표 표시' - 행사가격 조정 조건이 있는 금융부채 평가손익 공시

발행자의 주가 변동에 따라 행사가격이 조정되는 조건이 있는 금융상품의 전부나 일부가 금융부채로 분류되는 경우 그 금융부채의 장부금액과 관련 손익을 공시하도록

하였습니다. 회사가 발행한 해당 금융상품의 정보는 주식 16에 공시하였습니다.

(3) 기업회계기준서 제1008호 '회계정책, 회계추정의 변경 및 오류' - '회계추정'의 정의

회계추정을 정의하고, 회계정책의 변경과 구별하는 방법을 명확히 하였습니다. 해당 기준서의 개정이 재무제표에 미치는 중요한 영향은 없습니다.

(4) 기업회계기준서 제1012호 '법인세' - 단일거래에서 생기는 자산과 부채에 대한 이연법인세

자산 또는 부채가 최초로 인식되는 거래의 최초 인식 예외 요건에 거래시점 동일한 가산할 일시적차이와 차감할 일시적차이를 발생시키지 않는 거래라는 요건을 추가하였습니다. 해당 기준서의 개정이 재무제표에 미치는 중요한 영향은 없습니다.

(5) 기업회계기준서 제1117호 '보험계약' 제정

기업회계기준서 제1117호 '보험계약'은 기업회계기준서 제1104호 '보험계약'을 대체합니다. 보험계약에 따른 모든 현금흐름을 추정하고 보고시점의 가정과 위험을 반영한 할인율을 사용하여 보험부채를 측정하고, 매 회계연도별로 계약자에게 제공한 서비스(보험보장)를 반영하여 수익을 발생주의로 인식하도록 합니다. 또한, 보험사건과 관계없이 보험계약자에게 지급하는 투자요소(해약/만기환급금)는 보험수익에서 제외하며, 보험손익과 투자손익을 구분 표시하여 정보이용자가 손익의 원천을 확인할 수 있도록 하였습니다. 해당 기준서의 제정이 재무제표에 미치는 중요한 영향은 없습니다.

(6) 기업회계기준서 제1012호 '법인세' - '국제조세개혁 - 필라2 모범규칙'

개정 기준은 다국적기업의 국제조세를 개혁하는 필라2 모범규칙을 반영하는 법률의 시행으로 생기는 이연법인세 회계처리를 일시적으로 완화하고 이와 관련된 당기법인세 효과 등에 대한 공시를 요구하고 있습니다. 해당 기준서의 제정이 재무제표에 미치는 중요한 영향은 없습니다.

2.2 제정 또는 공표되었으나 시행일이 도래하지 않아 적용하지 아니한 제·개정 기준서 및 해석서는 다음과 같습니다.

(1) 기업회계기준서 제1001호 '재무제표 표시' 개정 - 부채의 유동/비유동 분류, 약정 사항이 있는 비유동부채

부채는 보고기간말 현재 존재하는 실질적인 권리에 따라 유동 또는 비유동으로 분류되며, 부채의 결제를 연기할 수 있는 권리의 행사가능성이나 경영진의 기대는 고려하지 않습니다. 또한, 부채의 결제에 자기지분상품의 이전도 포함되나, 복합금융상품에서 자기 지분상품으로 결제하는 옵션이 지분상품의 정의를 충족하여 부채와 분리하여 인식된 경우는 제외됩니다. 또한, 기업이 보고기간말 후에 준수해야하는 약정은 해당 부채의 분류에 영향을 미치지 않으며, 보고기간 이후 12개월 이내 약정사항을 준수해야 하는 부채가 비유동부채로 분류된 경우 보고기간 이후 12개월 이내 부채가 상환될 수 있는 위험에 관한 정보를 공시해야 합니다. 동 개정사항은 2024년 1월 1일 이후 시작하는 회계연도부터 적용되며, 조기적용이 허용됩니다. 당사는 동 개정으로 인한 재무제표의 영향을 검토 중에 있습니다.

(2) 기업회계기준서 제1007호 '현금흐름표', 기업회계기준서 제1107호 '금융상품: 공시' 개정 - 공급자금융약정에 대한 정보 공시

공급자금융약정을 적용하는 경우, 재무제표이용자가 공급자금융약정이 기업의 부채와 현금흐름 그리고 유동성위험익스포저에 미치는 영향을 평가할 수 있도록 공급자금융약정에 대한 정보를 공시해야 합니다. 동 개정사항은 2024년 1월 1일 이후 시작하는 회계연도부터 적용되며, 조기적용이 허용됩니다. 당사는 동 개정으로 인한 재무제표의 영향을 검토 중에 있습니다.

(3) 기업회계기준서 제1116호 '리스' 개정 - 판매후리스에서 생기는 리스부채

판매후리스에서 생기는 리스부채를 후속적으로 측정할 때 판매자-리스이용자가 보유하는 사용권 관련 손익을 인식하지 않는 방식으로 리스료나 수정리스료를 산정합니다. 동 개정사항은 2024년 1월 1일 이후 시작하는 회계연도부터 적용되며, 조기적용이 허용됩니다.

용이 허용됩니다. 당사는 동 개정으로 인한 재무제표의 영향을 검토 중에 있습니다.

(4) 기업회계기준서 제1001호 ‘재무제표 표시’ 개정 - ‘가상자산 공시’

가상자산을 보유하는 경우, 가상자산을 고객을 대신하여 보유하는 경우, 가상자산을 발행한 경우의 추가 공시사항을 규정하고 있습니다. 동 개정사항은 2024년 1월 1일 이후 시작하는 회계연도부터 적용되며, 조기적용이 허용됩니다. 해당 기준서의 제정이 재무제표에 미치는 중요한 영향은 없습니다.

2.3 측정기준

재무제표는 아래에서 열거하고 있는 재무상태표의 주요 항목을 제외하고는 역사적원가를 기준으로 작성되었습니다.

- 공정가치로 측정되는 금융상품
- 확정급여제도와 공정가치로 측정하는 사외적립자산
- 장기종업원충당부채

2.4 기능통화와 표시통화

당사의 재무제표는 영업활동이 이루어지는 주된 경제환경의 통화인 기능통화로 작성되고 있습니다. 당사의 재무제표는 기능통화 및 표시통화인 원화로 작성하여 보고하고 있습니다.

2.5 추정과 판단

한국채택국제회계기준에서는 재무제표를 작성함에 있어서 회계정책의 적용이나, 보고기간말 현재 자산, 부채 및 수익, 비용의 보고금액에 영향을 미치는 사항에 대하여 경영진의 최선의 판단을 기준으로 한 추정치와 가정의 사용을 요구하고 있습니다. 보고기간말 현재 경영진의 최선의 판단을 기준으로 한 추정치와 가정이 실제 환경과 다를 경우 이러한 추정치와 실제 결과는 다를 수 있습니다.

추정치와 추정에 대한 기본 가정은 지속적으로 검토되고 있으며, 회계추정의 변경은 추정이 변경된 기간과 미래 영향을 받을 기간 동안 인식되고 있습니다.

(1) 경영진의 판단

재무제표에 인식된 금액에 유의한 영향을 미치는 회계정책의 적용과 관련된 주요한 경영진의 판단에 대한 정보는 다음의 주석에 포함되어 있습니다.

- 주석 13: 리스기간 - 연장선택권의 행사가능성이 상당히 확실한지 여부

(2) 가정과 추정의 불확실성

다음 보고기간 이내에 중요한 조정이 발생할 수 있는 유의한 위험이 있는 가정과 추정의 불확실성에 대한 정보는 다음의 주석에 포함되어 있습니다.

- 주석 6: 매출채권의 회수가능성

- 주석 28: 이연법인세자산의 인식

(3) 공정가치 측정

당사의 회계정책과 공시사항은 다수의 금융 및 비금융자산과 부채에 대해 공정가치 측정을 요구하고 있는 바, 당사는 공정가치평가 정책과 절차를 수립하고 있습니다. 동 정책과 절차에는 공정가치 서열체계에서 수준 3으로 분류되는 공정가치를 포함한 모든 유의적인 공정가치 측정의 검토를 책임지는 평가부서의 운영을 포함하고 있습니다. 평가부서는 정기적으로 관측가능하지 않은 유의적인 투입변수와 평가 조정을 검토하고 있습니다. 공정가치측정에서 중개인 가격이나 평가기관과 같은 제3자 정보를 사용하는 경우, 평가부서에서 제3자로부터 입수한 정보에 근거한 평가가 공정가치 서열체계 내 수준별 분류를 포함하고 있으며 해당 기준서의 요구사항을 충족한다고 결론을 내릴 수 있는지 여부를 판단하고 있습니다.

자산이나 부채의 공정가치를 측정하는 경우, 당사는 최대한 시장에서 관측가능한 투입변수를 사용하고 있습니다. 공정가치는 다음과 같이 가치평가기법에 사용된 투입변수에 기초하여 공정가치 서열체계 내에서 분류됩니다.

- 수준 1: 측정일에 동일한 자산이나 부채에 대한 접근 가능한 활성시장의 조정되지 않은 공시가격

- 수준 2: 수준 1의 공시가격 이외에 자산이나 부채에 대해 직접적으로 또는 간접적으로 관측가능한 투입변수

- 수준 3: 자산이나 부채에 대한 관측가능하지 않은 투입변수

자산이나 부채의 공정가치를 측정하기 위해 사용되는 여러 투입변수가 공정가치 서

열체계 내에서 다른 수준으로 분류되는 경우, 당사는 측정치 전체에 유의적인 공정가치 서열체계에서 가장 낮은 수준의 투입변수와 동일한 수준으로 공정가치 측정치 전체를 분류하고 있으며, 변동이 발생한 보고기간 말에 공정가치 서열체계의 수준간 이동을 인식하고 있습니다.

공정가치 측정 시 사용된 가정의 자세한 정보는 아래 주석에 포함되어 있습니다.

- 주석 19: 금융자산 및 금융부채의 공정가치

3. 중요한 회계정책

당사가 한국채택국제회계기준에 따른 재무제표 작성에 적용한 중요한 회계정책은 다음과 같습니다. 주석3에서 설명하고 있는 회계정책의 변경을 제외하고, 당기 및 비교 표시된 전기의 재무제표는 동일한 회계정책을 적용하여 작성되었습니다.

(1) 외화환산

당사의 기능통화와 표시통화는 대한민국 원화로 표시하고 있습니다. 외화거래는 거래일의 환율 또는 재측정되는 항목인 경우 평가일의 환율을 적용한 기능통화로 인식하고 있습니다.

비화폐성 금융자산·부채로부터 발생하는 외환차이는 공정가치 변동손익의 일부로 보아 당기손익-공정가치 측정 지분상품으로부터 발생하는 외환차이는 당기손익으로, 기타포괄손익-공정가치 측정 지분상품의 외환차이는 기타포괄손익에 포함하여 인식됩니다.

(2) 현금및현금성자산

현금및현금성자산은 보유중인 현금, 은행예금, 기타 취득일 현재 만기일이 3개월 이내에 도래하는 매우 유동적인 단기투자자산을 포함하고 있습니다.

(3) 금융상품

금융상품은 거래당사자 어느 한쪽에게는 금융자산이 생기게 하고 거래상대방에게 금융부채나 지분상품이 생기게 하는 모든 계약입니다.

1) 금융자산

(가) 최초 인식과 측정

금융자산은 최초 인식 시점에 후속적으로 상각후원가로 측정되는 금융자산, 기타포괄손익 공정가치 측정 금융자산, 그리고 당기손익-공정가치 측정 금융자산으로 분류됩니다.

최초 인식 시점에 금융자산의 분류는 금융자산의 계약상 현금흐름 특성과 금융자산을 관리하기 위한 당사의 사업모형에 따라 달라집니다. 유의적인 금융요소가 포함되지 않거나 실무적 간편법을 적용하는 매출채권을 제외하고는, 당사는 금융자산을 최초에 공정가치로 측정하며, 당기손익-공정가치로 측정하는 금융자산의 경우가 아니라면 거래원가를 가감합니다. 유의적인 금융요소가 포함되지 않거나 실무적 간편법을 적용하지 않은 매출채권은 기업회계기준서 제1115호에 따라 결정된 거래원가로 측정합니다.

금융자산을 상각후원가 또는 기타포괄손익-공정가치로 측정하기 위해서는 현금흐름이 원리금만으로 구성(SPPI)되어야 합니다. 이 평가는 SPPI 테스트라고 하며, 개별 상품 수준에서 수행됩니다.

금융자산의 관리를 위한 당사의 사업모형은 현금흐름을 발생시키기 위해 금융자산을 관리하는 방법과 관련됩니다. 사업모형은 현금흐름의 원천이 금융자산의 계약상 현금흐름의 수취인지, 매도인지 또는 둘 다 인지를 결정합니다.

(나) 후속측정

① 상각후원가 측정 금융자산 (채무상품)

다음의 조건을 충족하는 채무상품은 후속적으로 상각후원가로 측정합니다.

- 계약상 현금흐름을 수취하기 위하여 보유하는 것이 목적인 사업모형 하에서 금융자산을 보유
- 금융자산의 계약조건에 따라 특정일에 원금과 원금잔액에 대한 이자 지급만으로 구성되어 있는 현금흐름이 발생

상각후원가 측정 금융자산은 후속적으로 유효이자율법을 사용하여 측정되며, 손상을 인식합니다. 자산의 제거, 변경 또는 손상에서 발생하는 이익과 손실은 당기손익으로

인식됩니다.

② 기타포괄손익-공정가치측정항목으로 분류되는 채무상품

다음의 조건을 충족하는 채무상품은 후속적으로 기타포괄손익-공정가치로 측정합니다.

- 계약상 현금흐름의 수취와 금융자산의 매도 둘 다를 통해 목적을 이루는 사업모형 하에서 금융자산을 보유
- 금융자산의 계약조건에 따라 특정일에 원금과 원금잔액에 대한 이자 지급만으로 구성되어있는 현금흐름이 발생

기타포괄손익-공정가치 측정 채무상품에서, 이자수익, 외화환산손익, 그리고 손상 또는 환입은 상각후원가 측정 금융자산과 동일한 방법으로 계산되어 당기손익으로 인식됩니다. 나머지 공정가치 변동부분은 기타포괄손익으로 인식됩니다. 금융자산의 제거 시, 기타포괄손익으로 인식한 공정가치 누적 변동분은 당기손익으로 재순환됩니다.

③ 기타포괄손익-공정가치측정항목으로 지정된 지분상품

당사는 최초 인식시점에 지분상품에 대한 투자를 기타포괄손익-공정가치 항목으로 지정하는 취소 불가능한 선택을 할 수 있습니다. 만일 지분상품이 단기매매항목이거나 사업결합에서 취득자가 인식하는 조건부 대가인 경우에는 기타포괄손익-공정가치측정항목으로의 지정은 허용되지 않습니다. 이러한 선택은 금융상품별로 이루어집니다.

이러한 기타포괄손익-공정가치 측정 지분상품에서 발생하는 손익은 당기손익으로 재순환되지 않습니다. 배당은 당사가 금융자산의 원가 중 일부를 회수하여 이익을 얻는 경우를 제외하고는, 받을 권리가 확정되었을 때 손익계산서에 기타수익으로 인식됩니다. 기타포괄손익-공정가치 측정 지분상품은 손상을 인식하지 않습니다.

④ 당기손익-공정가치 측정 금융자산

상기에서 설명한 상각후원가, 기타포괄손익-공정가치로 측정하지 않는 모든 금융상품은 모든 파생 금융자산을 포함하여 당기손익-공정가치로 측정합니다.

당기손익-공정가치측정금융자산은 매 보고기간말 공정가치로 측정하며, 위험회피관

계로 지정된 부분을 제외한 공정가치 변동에 따른 손익을 당기손익으로 인식합니다. 당사는 상각후원가 또는 기타포괄손익-공정가치로 측정하는 요구사항을 충족하는 채무상품을 당기손익-공정가치 측정 항목으로 지정한다면 회계불일치를 제거하거나 유의적으로 줄이는 경우에는 해당 채무상품을 당기손익-공정가치 측정 항목으로 지정할 수 있습니다. 다만, 이러한 지정은 취소할 수 없습니다.

(다) 금융자산의 제거

금융자산의 현금흐름에 대한 계약상 권리가 소멸하거나, 금융자산을 양도하고 금융자산의 소유에 따른 위험과 보상의 대부분을 다른 기업에게 이전할 때에만 금융자산을 제거하고 있습니다. 만약 금융자산의 소유에 따른 위험과 보상의 대부분을 이전하지도 않고 보유하지도 않으며, 양도한 금융자산을 계속하여 통제하고 있다면, 당사는 당해 금융자산에 대하여 지속적으로 관여하는 정도까지 계속하여 인식하고 있습니다. 만약 양도한 금융자산의 소유에 따른 위험과 보상의 대부분을 보유하고 있다면, 당사는 당해 금융자산을 계속 인식하고 수취한 대가는 담보 차입으로 인식하고 있습니다.

상각후원가로 측정하는 금융자산을 제거하는 경우, 당해 자산의 장부금액과 수취하거나 수취할 대가의 합계의 차이를 당기손익으로 인식합니다. 기타포괄손익-공정가치로 측정하는 채무상품에 대한 투자를 제거하는 경우 이전에 인식한 손익누계액을 당기손익으로 재분류합니다. 반면에 최초 인식시점에 기타포괄손익-공정가치항목으로 지정한 지분상품에 대한 투자는 이전에 인식한 손익누계액을 당기손익으로 재분류하지 않으나 이익잉여금으로 대체합니다.

(라) 금융자산의 손상

당사는 상각후원가나 기타포괄손익-공정가치로 측정하는 채무상품에 대한 투자, 리스채권, 매출채권 및 계약자산과 금융보증계약에 대한 기대신용손실을 손실충당금으로 인식합니다. 기대신용손실은 계약상 수취하기로 한 현금흐름과 당사가 수취할 것으로 예상하는 모든 현금흐름의 차이를 최초의 유효이자율로 할인하여 추정합니다.

예상되는 현금흐름은 보유한 담보를 처분하거나 계약의 필수조건인 그 밖의 신용보강으로부터 발생하는 현금흐름을 포함합니다.

기대신용손실의 금액은 매 보고기간에 금융상품의 최초 인식 이후 신용위험의 변동을 반영하여 갱신됩니다. 최초 인식 후 금융자산의 신용위험이 유의적으로 증가하지 않은 경우 당사는 금융상품의 기대신용손실을 향후 12개월 내에 발생할 가능성이 있는 채무불이행 사건으로부터 발생하는 신용손실(12개월 기대신용손실)에 해당하는 금액으로 측정합니다. 최초 인식 이후 신용위험이 유의적으로 증가한 경우 손실충당금은 채무불이행 사건이 발생하는 시기와 무관하게 금융상품의 기대존속기간에 발생할 수 있는 모든 기대신용손실(전체기간 기대신용손실)을 측정합니다.

기타포괄손익-공정가치 측정 채무상품에 대하여, 당사는 낮은 신용위험 간편법을 적용합니다. 매 결산일에, 당사는 과도한 원가나 노력 없이 이용할 수 있는 합리적이고 뒷받침될 수 있는 모든 정보를 사용하여 채무상품이 낮은 신용위험을 가지고 있다고 고려되는지를 평가합니다. 이러한 평가를 위해서, 당사는 채무상품의 내부 신용 등급을 재평가합니다.

당사의 기타포괄손익-공정가치 측정 채무상품이 최상위 투자등급에 해당하는 상장채권만으로 구성되어 있다면 낮은 신용 위험 투자자산으로 평가됩니다. 당사의 정책은 이러한 상품을 12개월 기대신용손실로 측정하는 것입니다. 그러나, 최초 인식 이후에 신용위험의 유의적인 증가가 있다면 손실충당금은 전체기간 기대신용손실에 근거하여 산출됩니다. 당사는 채무상품의 신용위험이 유의적으로 증가했는지를 결정하고 기대신용손실을 측정하기 위해 신용평가기관의 등급을 사용합니다.

이러한 평가 결과와 상관 없이 계약상 지급이 30일을 초과하여 연체되는 경우에는 이를 반증하는 합리적이고 뒷받침될 수 있는 정보가 없다면 금융상품의 신용위험이 최초 인식 이후 유의적으로 증가하였다고 간주합니다.

당사는 계약상 지급이 90일을 초과하여 연체되는 경우에 채무불이행이 발생한 것으로 봅니다. 그러나, 특정 상황에서, 당사는 내부 또는 외부 정보가 당사에 의한 모든 신용보강을 고려하기 전에는 당사가 계약상의 원금 전체를 수취하지 못할 것을 나타내는 경우에 금융자산에 채무불이행 사건이 발생했다고 볼 수 있습니다.

금융자산은 계약상 현금흐름을 회수하는 데에 합리적인 기대가 없을 때 제거됩니다.

2) 금융부채

금융부채는 최초 인식 시점에 당기손익-공정가치 측정 금융부채, 대출과 차입, 미지급금 또는 효과적인 위험회피 수단으로 지정된 파생상품으로 적절하게 분류됩니다. 모든 금융부채는 최초에 공정가치로 인식되고, 대여금, 차입금 및 미지급금의 경우에는 직접 관련된 거래원가를 차감합니다.

모든 금융부채는 후속적으로 유효이자율법을 사용하여 상각후원가로 측정하거나 당기손익 공정가치로 측정합니다. 그러나 금융자산의 양도가 제거요건을 충족하지 못하거나 지속적관여 접근법이 적용되는 경우에 발생하는 금융부채와 발행한 금융보증계약은 아래에 기술하고 있는 특정한 회계정책에 따라 측정됩니다.

(가) 당기손익-공정가치 측정 금융부채

금융부채는 사업결합에서 취득자의 조건부대がい거나 단기매매항목이거나 최초 인식시 당기손익인식항목으로 지정할 경우 당기손익-공정가치측정금융부채로 분류하고 있습니다.

금융부채가 단기간 내에 재매입되는 경우에는 단기매매항목으로 분류됩니다. 이 범주는 또한 기업회계기준서 제1109호에서 정의된 위험회피관계에 있는 위험회피수단으로 지정되지 않은 파생상품을 포함합니다. 또한 분리된 내재파생상품은 위험회피에 효과적인 수단으로 지정되지 않았다면 단기매매항목으로 분류됩니다.

당기손익-공정가치측정금융부채는 공정가치로 측정하며 위험회피관계로 지정된 부분을 제외한 공정가치의 변동으로 인해 발생하는 평가손익은 당기손익으로 인식합니다.

그러나 금융부채를 당기손익-공정가치측정 항목으로 지정하는 경우에 부채의 신용위험 변동으로 인한 금융부채의 공정가치 변동금액은 부채의 신용위험 변동효과를 기타포괄손익으로 인식하는 것이 당기손익에 회계불일치를 일으키거나 확대하는 것이 아니라면 기타포괄손익으로 인식합니다. 부채의 나머지 공정가치 변동은 당기손익으로 인식합니다.

기타포괄손익으로 인식된 금융부채의 신용위험으로 인한 공정가치 변동은 후속적으

로 당기손익으로 재분류되지 않으며, 대신 금융부채가 제거될 때 이익잉여금으로 대체됩니다.

당기손익-공정가치측정항목으로 지정된 금융보증계약에서 발생한 손익은 당기손익으로 인식합니다.

(나) 상각후원가측정금융부채

금융부채는 사업결합에서 취득자의 조건부대がい거나 단기매매항목이거나 최초 인식시 당기손익인식항목으로 지정할 경우에 해당하지 않는 경우 후속적으로 유효이자율법을 사용하여 상각후원가로 측정됩니다.

유효이자율법은 금융부채의 상각후원가를 계산하고 관련 기간에 걸쳐 이자비용을 배분하는 방법입니다. 유효이자율은 금융부채의 기대존속기간이나 (적절하다면) 더 짧은 기간에 지급하거나 수취하는 수수료와 포인트(유효이자율의 주요 구성요소임), 거래원가 및 기타 할증액 또는 할인액을 포함하여 예상되는 미래현금지급액의 현재가치를 금융부채의 상각후원가와 정확히 일치시키는 이자율입니다.

(다) 금융보증부채

금융보증계약은 채무상품의 최초 계약조건이나 변경된 계약조건에 따라 지급기일에 특정 채무자가 지급하지 못하여 보유자가 입은 손실을 보상하기 위해 발행자가 특정 금액을 지급하여야 하는 계약입니다.

금융보증부채는 공정가치로 최초 측정하며, 당기손익인식항목으로 지정되거나 자산의 양도로 인해 발생한 것이 아니라면 다음 중 큰 금액으로 후속측정하여야 합니다.

- 기업회계기준서 제1109호에 따라 산정한 손실충당금
- 최초 인식금액에서 기업회계기준서 제1115호에 따라 인식한 이익누계액을 차감한 금액

(라) 금융부채의 제거

금융부채는 지급 의무의 이행, 취소, 또는 만료된 경우에 제거됩니다. 기존 금융부채가 대여자는 동일하지만 조건이 실질적으로 다른 금융부채에 의해 교환되거나, 기존

부채의 조건이 실질적으로 변경된 경우에, 이러한 교환이나 변경은 최초의 부채를 제거하고 새로운 부채를 인식하게 합니다. 각 장부금액의 차이는 당기손익으로 인식합니다.

3) 금융상품의 상계

금융자산과 금융부채는 인식한 자산과 부채에 대해 법적으로 집행 가능한 상계 권리를 현재 가지고 있거나, 차액으로 결제하거나 자산을 실현하는 동시에 부채를 결제할 의도가 있는 경우에 재무상태표에서 상계하여 순액으로 표시됩니다.

4) 파생상품

파생상품은 최초 인식시 계약일의 공정가치로 측정하고 있으며, 후속적으로 매 보고기간 말의 공정가치로 재측정하고 있습니다. 파생상품을 위험회피수단으로 지정하지 않거나 위험회피에 효과적이지 않다면 파생상품의 공정가치변동으로 인한 평가손익은 즉시 당기손익으로 인식하고 있습니다. 파생상품을 위험회피수단으로 지정하고 위험회피에 효과적이라면 당기손익의 인식시점은 위험회피관계의 특성에 따라 좌우됩니다.

파생상품은 공정가치가 0보다 클 때 금융자산으로 인식되며, 공정가치가 0보다 작을 때는 금융부채로 인식됩니다. 법적인 권리가 없거나 상계할 의도가 없다면 재무상태표상 파생상품은 상계하지 않습니다. 파생상품은 파생상품의 잔여만기가 12개월을 초과하고 12개월 이내에 실현되거나 결제되지 않을 것으로 예상되는 경우에는 비유동자산 또는 비유동부채로 분류하고 있습니다. 기타 파생상품은 유동자산 또는 유동부채로 표시하고 있습니다.

(가) 내재파생상품

내재파생상품은 파생상품이 아닌 주계약을 포함하는 복합상품의 구성요소로, 복합상품의 현금흐름 중 일부를 독립적인 파생상품의 경우와 비슷하게 변동시키는 효과를 가져옵니다.

기업회계기준서 제1109호의 적용범위에 포함되는 금융자산을 주계약으로 포함하는 복합계약에 내재된 파생상품은 분리하지 않습니다. 복합계약 전체를 기준으로 분류하며 상각후 원가나 공정가치로 후속측정합니다.

기업회계기준서 제1109호의 적용범위에 포함되는 금융자산이 아닌 주계약(예를 들어 금융 부채)을 포함하는 복합계약에 내재된 파생상품은 내재파생상품이 파생상품의 정의를 충족하고 내재파생상품의 특성·위험이 주계약의 특성·위험과 밀접하게 관련되어 있지 않고 주계약이 당기손익-공정가치로 측정되지 않는다면 별도의 파생상품으로 회계처리합니다.

(4) 종속기업 및 관계기업에 대한 투자자산

당사는 별도재무제표 작성 시 종속기업 및 관계기업에 대한 투자자산에 대하여 원가법으로 회계처리하고 있습니다.

(5) 매출채권

매출채권은 정상적인 영업과정에서 판매된 재고자산 및 제공된 용역과 관련하여 고객으로부터 수취할 금액입니다. 매출채권의 회수가 1년 이내에 예상되는 경우 유동자산으로 분류하고 그렇지 아니한 경우 비유동자산으로 분류합니다. 매출채권은 최초에 공정가치로 인식하며, 대손충당금을 차감한 금액으로 측정하고 있습니다.

(6) 재고자산

재고자산은 원가와 순실현가능가치 중 작은 금액으로 표시하고 있습니다. 원가는 총평균법에 따라 결정하고 있습니다. 제품과 재공품의 원가는 디자인비용, 원재료비, 직접노무비 및 기타 직접원가와 정상조업도에 근거한 관련 제조간접비로 이루어지며, 차입원가는 제외하고 있습니다. 순실현가능가치는 정상적인 영업과정에서의 추정 판매가격에서 적용 가능한 변동 판매비용을 차감한 금액입니다.

(7) 투자부동산

임대수익이나 투자차익을 목적으로 보유하고 있는 부동산은 투자부동산으로 분류됩니다. 투자부동산은 최초 인식시점에 원가로 측정되며, 최초 인식 후에는 원가에서 감가상각누계액과 손상차손누계액을 차감한 금액으로 표시됩니다. 투자부동산 중 토지를 제외한 투자부동산은 추정 경제적 내용연수 20년동안 정액법으로 상각됩니다.

(8) 유형자산

유형자산은 역사적 원가에서 감가상각누계액을 차감하여 표시하고 있습니다. 역사적

원가는 자산의 취득에 직접적으로 관련된 지출을 포함합니다.

후속원가는 자산으로부터 발생하는 미래 경제적 효익이 당사에 유입될 가능성이 높으며 그 원가를 신뢰성있게 측정할 수 있는 경우에 한하여 자산의 장부금액에 포함되거나 적절한 경우 별도의 자산으로 인식하고 있습니다. 대체된 부분의 장부금액은 제거하고 있으며, 그 외의 모든 수선 및 유지비는 발생한 기간의 비용으로 인식하고 있습니다.

토지는 감가상각을 하지 않으며, 그 외 자산의 감가상각액은 자산의 취득원가에서 잔존가치를 제외한 금액에 대하여 다음의 추정 경제적 내용연수에 걸쳐 정액법에 따라 산정하고 있습니다.

과 목	추정 내용연수	과 목	추정 내용연수
건물	20년	공구와 기구	4년
기계장치	5년	비품	4년
차량운반구	4년	시설장치	5~ 20년

한편, 당사는 매 회계연도 말에 자산의 잔존가치와 경제적 내용연수를 검토하고 필요한 경우 조정을 하고 있습니다. 자산의 장부금액이 추정 회수가능액을 초과하는 경우 자산의 장부금액을 회수가능액으로 즉시 감소시키고 있습니다. 자산의 처분손익은 처분대가와 자산의 장부금액의 차이로 결정됩니다.

(9) 차입원가

적격자산을 취득 또는 건설하는데 발생한 차입원가는 해당 자산을 의도된 용도로 사용할 수 있도록 준비하는 기간 동안 자본화하고 있습니다. 적격자산이란 의도된 용도로 사용하거나 판매가능한 상태가 될 때까지 상당한 기간을 필요로 하는 자산을 말합니다. 적격자산을 취득하기 위한 특정 목적으로 차입한 차입금의 일시적 운용에서 발생한 투자수익은 당 회계기간 동안의 자본화 가능 차입원가에서 차감하고 있습니다. 기타 차입원가는 발생기간에 비용으로 인식하고 있습니다.

(10) 정부보조금

정부보조금은 보조금의 수취와 정부보조금에 부가된 조건의 준수에 대한 합리적인

확신이 있을 때 인식됩니다.

한편, 부담금부채를 인식하게 하는 의무발생사건이 일정기간에 걸쳐 발생한다면 부담금부채를 점진적으로 인식하고, 최소 활동 임계치에 이르는 것이 의무발생사건이라면 대응하는 부채는 그러한 최소 활동 임계치에 이르렀을 때 인식합니다. 또한, 의무를 회피할 수 있는 실질적인 기회가 존재하지 않더라도 부담금부채를 발생시키는 의무발생사건이 발생하기 전까지 부담금부채를 인식하지 않도록 하고 있습니다.

자산관련보조금은 자산의 장부금액을 계산할 때 차감하여 표시하고 있으며, 관련 자산의 내용연수에 걸쳐 감가상각비를 감소시키는 방식으로 회계처리하고 있습니다. 수익관련보조금은 이연하여 정부보조금의 교부 목적과 관련된 비용에서 차감하여 표시하고 있습니다.

(11) 무형자산

1) 개별취득하는 무형자산

내용연수가 유한한 개별 취득하는 무형자산은 취득원가에서 상각누계액과 손상차손누계액을 차감한 금액으로 인식하며, 추정내용연수에 걸쳐 정액법으로 상각비를 계상하고 있습니다. 내용연수가 비한정인 개별 취득하는 무형자산은 취득원가에서 손상차손누계액을 차감한 금액으로 인식합니다.

무형자산은 당해 자산이 사용가능한 시점부터 아래의 내용연수 동안 정액법으로 상각하고 있습니다.

과 목	추정 내용연수
산업재산권	5~ 10년
기타 무형자산	5년

무형자산의 내용연수 및 상각방법은 매 보고기간 종료일에 재검토하고 있으며, 이를 변경하는 것이 적절하다고 판단되는 경우 회계추정의 변경으로 회계처리하고 있습니다.

2) 내부적으로 창출한 무형자산 - 연구 및 개발원가

연구지출액은 발생시점에 비용으로 인식하고 있습니다. 당사는 신제품, 신기술 등의 개발비용 중 개별적으로 식별가능하고 미래의 경제적 효익이 유입될 가능성이 높은 비용은 다음 요건을 모두 충족하는 경우에 무형자산으로 인식하고 있습니다.

- 무형자산을 사용하거나 판매하기 위해 그 자산을 완성할 수 있는 기술적 실현가능성
- 무형자산을 완성하여 사용하거나 판매하려는 기업의 의도
- 무형자산을 사용하여 판매할 수 있는 기업의 능력
- 무형자산이 미래경제적 효익을 창출하는 방법을 증명 가능
- 무형자산의 개발을 완료하고 그것을 판매하거나 사용하는 데 필요한 기술적, 재정적 자원등의 입수 가능성
- 개발 과정에서 발생한 무형자산 관련 지출을 신뢰성 있게 측정 가능

상기 조건을 충족하지 아니하는 기타 개발 지출액은 발생시점에 비용으로 인식하고 있습니다. 이전에 비용으로 인식한 개발비는 이후에 자산으로 인식되지 아니합니다. 한편, 자본화된 개발비는 무형자산으로 인식하고 사용 또는 판매 가능시점부터 추정 내용연수인 5년 동안 정액법으로 상각하며, 손상 검사를 하고 있습니다.

3) 회원권

회원권은 이를 이용할 수 있을 것으로 기대되는 기간에 대하여 예측가능한 제한이 없으므로 내용연수가 비한정인 것으로 평가하여 상각하고 있지 아니합니다.

(12) 유·무형자산의 손상

유·무형자산은 자산손상을 시사하는 징후가 있는지를 매 보고기간말마다 검토하고 있으며, 자산손상을 시사하는 징후가 있는 경우에는 손상차손금액을 결정하기 위하여 자산의 회수가능액을 추정하고 있습니다. 당사는 개별 자산별로 회수가능액을 추정하고 있으며, 개별자산의 회수가능액을 추정할 수 없는 경우에는 그 자산이 속하는 현금창출단위의 회수가능액을 추정하고 있습니다. 공동자산은 합리적이고 일관된 배분기준에 따라 개별 현금창출단위에 배분하며, 개별 현금창출단위로 배분할 수 없는 경우에는 합리적이고 일관된 배분기준에 따라 배분될 수 있는 최소 현금창출단위집단에 배분하고 있습니다.

비한정내용연수를 가진 무형자산 또는 아직 사용할 수 없는 무형자산은 자산손상을 시사하는 징후와 관계없이 매년 손상검사를 실시하고 있습니다.

회수가능액은 개별 자산 또는 현금창출단위의 순공정가치와 사용가치 중 큰 금액으로 측정하며, 자산(또는 현금창출단위)의 회수가능액이 장부금액에 미달하는 경우에는 자산(또는 현금창출단위)의 장부금액을 회수가능액으로 감소시키고 감소된 금액은 당기손익으로 인식하고 있습니다.

과거기간에 인식한 손상차손을 환입하는 경우 개별자산(또는 현금창출단위)의 장부금액은 수정된 회수가능액과 과거기간에 손상차손을 인식하지 않았다면 현재 기록되어 있을 장부금액 중 작은 금액으로 결정하고 있으며, 해당 손상차손환입은 즉시 당기손익으로 인식하고 있습니다.

(13) 매입채무

매입채무는 정상적인 영업과정에서 공급자로부터 취득한 재고자산 및 제공받은 용역과 관련하여 지급할 의무가 있는 금액입니다. 매입채무의 지급이 1년 이내에 예상되는 경우 유동부채로 분류하고, 그렇지 아니한 경우 비유동부채로 분류합니다. 매입채무는 최초에 공정가치로 인식하며, 후속적으로 유효이자율법을 사용한 상각후원가로 측정하고 있습니다.

(14) 차입금

차입금은 최초에 거래비용을 차감한 순공정가액으로 인식하며, 후속적으로 상각후원가로 표시하고 있습니다. 거래비용 차감 후 수취한 금액과 상환금액의 차이는 유효이자율법으로 상각하여 차입기간 동안 손익계산서에 인식하고 있습니다. 차입금은 보고기간말 이후 12개월 이상 결제를 이연할 수 있는 무조건적인 권리를 가지고 있지 않는 한 유동부채로 분류하고 있습니다.

(15) 충당부채

과거사건의 결과로 현재의 법적의무나 의제의무가 존재하고, 그 의무를 이행하기 위한 자원의 유출가능성이 높으며, 당해 금액의 신뢰성 있는 추정이 가능한 경우 당사는 충당부채를 인식하고 있습니다. 미래영업손실에 대하여는 충당부채를 인식하지

않습니다.

(16) 당기법인세 및 이연법인세

법인세비용은 당기법인세와 이연법인세로 구성됩니다. 법인세는 기타포괄손익이나 자본에 직접 인식된 항목과 관련된 금액은 해당 항목에서 직접 인식하며, 이를 제외하고는 당기손익으로 인식됩니다.

당기법인세비용은 보고기간말 현재 제정되었거나 실질적으로 제정된 세법에 근거하여 측정합니다. 경영진은 적용 가능한 세법 규정이 해석에 따라 달라질 수 있는 상황에 대하여 회사가 세무신고 시 적용한 세무정책에 대하여 주기적으로 평가하고 있으며, 세무당국이 불확실한 법인세 처리를 수용할 가능성이 높은지 고려합니다. 회사는 법인세 측정 시 가장 가능성이 높은 금액 또는 기댓값 중 불확실성의 해소를 더 잘 예측할 것으로 예상되는 방법을 사용하여 불확실성의 영향을 반영합니다.

이연법인세는 자산과 부채의 장부금액과 세무기준액의 차이로 정의되는 일시적차이에 대하여 장부금액을 회수하거나 결제할 때의 예상 법인세 효과로 인식하고 있습니다. 다만, 사업결합 이외의 거래에서 자산, 부채를 최초로 인식할 때 발생하는 이연법인세자산과 부채는 그 거래가 회계이익이나 과세소득에 영향을 미치지 않는다면 인식하지 아니하고 있습니다. 이연법인세는 관련 이연법인세자산이 실현되고 이연법인세부채가 결제될 때 적용될 것으로 예상되는 보고기간말에 제정되었거나 실질적으로 제정될 세율과 세법을 적용하여 결정하고 있습니다.

이연법인세자산은 차감할 일시적차이가 사용될 수 있는 미래 과세소득의 발생가능성이 높은 경우에 인식하고 있습니다.

이연법인세자산과 부채는 당기법인세자산과 당기법인세부채를 상계할 수 있는 법적으로 집행가능한 권리를 가지고 있고, 이연법인세자산과 부채가 동일한 과세당국에 의해서 부과되는 법인세와 관련이 있거나 과세대상기업은 다르지만, 당기법인세 부채와 자산을 순액으로 결제할 의도가 있거나, 유의적인 금액의 이연법인세 부채가 결제되거나 이연법인세 자산이 회수될 미래의 각 회계기간마다 자산을 실현하는 동시에 부채를 결제할 의도가 있는 경우에 상계합니다.

(17) 종업원급여

당사는 퇴직급여제도로 확정급여제도를 운영하고 있습니다. 확정급여형 퇴직급여제도의 경우, 확정급여채무는 독립된 보험계리법인에 의해 예측단위적립방식을 이용하여 매 보고기간 말에 보험수리적 평가를 수행하여 계산하고 있습니다. 보험수리적손익과 사외적립자산의 수익(순확정급여부채(자산)의 순이자에포함된 금액 제외) 및 자산인식상한효과의 변동으로 구성된 순확정급여부채의 재측정요소는 재측정요소가 발생한 기간에 기타포괄손익으로 인식하고, 재무상태표에 즉시 반영하고 있습니다. 포괄손익계산서에 인식한 재측정요소는 이익잉여금으로 즉시인식하며, 후속기간에 당기손익으로 재분류되지 않습니다. 과거근무원가는 제도의개정이 발생한 기간에 인식하고, 순이자는 기초시점에 순확정급여부채(자산)에 대한 할인율을 적용하여 산출하고 있습니다.

확정급여원가의 구성요소는 근무원가(당기근무원가와 과거근무원가 및 정산으로 인한 손익)와 순이자비용(수익) 및재측정요소로 구성되어 있습니다.

당사는 근무원가와 순이자비용(수익)은 당기손익으로 인식하고 있으며, 재측정요소는 기타포괄손익(이익잉여금)으로 인식하고 있습니다. 제도의 축소로 인한 손익은 과거근무원가로 처리하고 있습니다.

채무제표상 확정급여채무는 확정급여제도의 실제 과소적립액과 초과적립액을 표시하고 있습니다. 이러한 계산으로 산출된 초과적립액은 제도로부터 환급받거나 제도에 대한 미래 기여금이 절감되는 방식으로 이용가능한 경제적효익의 현재가치를 가산한 금액을 한도로 자산으로 인식하고 있습니다.

해고급여에 대한 부채는 당사가 해고급여의 제안을 더 이상 철회할 수 없게 된 날 또는 당사가 해고급여의 지급을 수반하는 구조조정에 대한 원가를 인식한 날 중 이른날에 인식하고 있습니다.

(18) 주식기준보상

종업원에게 부여한 주식결제형 주식기준보상은 부여일에 지분상품의 공정가치로 측정되며, 가득기간에 걸쳐 종업원 급여비용으로 인식됩니다. 가득될 것으로 예상되는 지분상품의 수량은 매 보고기간말에 비시장성과조건을 고려하여 재측정되며, 당초

추정치로부터의 변동액은 당기손익과 자본으로 인식됩니다.

주식선택권의 행사시점에 신주를 발행할 때 직접적으로 관련되는 거래비용을 제외한 순유입액은 자본금(명목가액)과 주식발행초과금으로 인식됩니다.

(19) 자본금

보통주 발행액을 자본으로 분류하고 있습니다. 보통주를 취득하는 경우, 직접거래원가를 포함하는 지급 대가는 보통주가 소각되거나 재발행 될 때까지 자본에서 차감하여 표시하고 있습니다. 이러한 자기주식이 재발행되는 경우, 수취한 대가는 당사의 주주에게 귀속되는 자본에 포함하고 있습니다.

(20) 수익인식

수익은 고객과의 계약에서 정한 대가에 기초하여 측정되며 제삼자를 대신해서 회수한 금액은 제외합니다. 또한 당사는 고객에게 재화나 용역의 통제가 이전될 때 수익을 인식합니다.

1) 재화의 판매

재화의 판매에 따른 수익은 고객에게 통제가 이전된 시점에 수익으로 인식하고 있습니다. 재화의 인도는 재화가 특정 장소로 이전되고, 재화의 진부화와 손실에 대한 위험이 구매자에게 이전되며, 구매자가 판매 계약에 따라 재화의 수령을 승인하거나 승인기간의 만료, 또는 당사가 재화의 수령 승인요건이 충족되었다는 객관적인 증거를 가지는 시점이 되어야 발생합니다.

수익은 당사의 통상적인 활동에서 발생하는 재화의 판매 및 용역의 제공에 대하여 받았거나 받을 대가의 공정가치로 구성되어 있습니다. 수익은 부가가치세, 반품, 리베이트 및 할인액을 차감한 순액으로 표시하며, 내부거래 등을 제거한 후의 금액으로 표시하고 있습니다.

2) 피난사다리의 판매

당사가 제조하여 공급하는 피난사다리는 기업이 수행하여 만들어지거나 가치가 높아지는 대로 고객이 통제하는 자산을 기업이 만들거나 그 자산 가치를 높이므로 진행기

준에 따라 수익을 인식하고 있습니다.

(21) 배당금

배당금은 주주에 의해 승인된 기간에 부채로 인식하고 있습니다.

4. 현금및현금성자산 및 단기금융상품

당기말과 전기말 현재 현금및현금성자산 및 단기금융상품의 구성내역은 다음과 같습니다.

(단위: 천원)

구 분		당기말	전기말	사용제한여부
현금및현금성자산	현금	120	-	
	보통예금	5,706,915	2,332,062	
	소 계	5,707,035	2,332,062	
단기금융상품	정기예금	-	3,000,000	질권 설정
	정기예금	-	13,267,300	
	소 계	-	16,267,300	
합 계		5,707,035	18,599,362	

5. 공정가치측정금융자산

(1) 당기말과 전기말 현재 당기손익-공정가치측정금융자산 내역은 다음과 같습니다.

(단위: 천원)

구 분	당기말	전기말
비유동항목		
출자금	684,502	818,204

(2) 당기와 전기 중 당기손익-공정가치측정금융자산의 변동내역은 다음과 같습니다.

(단위: 천원)

구 분	당 기	전 기
기초	818,204	1,054,117
회수	-	(353,334)
평가	(133,702)	117,421
기말	684,502	818,205

(3) 당기 및 전기 중 당기손익-공정가치측정금융자산과 관련하여 당기손익으로 인식된 금액은 다음과 같습니다.

(단위: 천원)

구 분	당 기	전 기
당기손익-공정가치 측정 지분상품 평가 손익	(133,702)	117,421

(4) 당기말과 전기말 현재 기타포괄손익-공정가치측정금융자산은 다음과 같습니다.

(단위: 천원)

구분	종목	당기말	전기말
상장지분상품	파인테크닉스(*1)	1,779,141	2,024,956
	파인엠텍(*1)	18,057,625	11,407,390
비상장지분상품	한국LED조명공업협동조합	4,000	4,000
	전문건설공제조합	50,393	50,393
	FINE MS VNA CO LTD.	17,637,000	19,500,000
	VNA CNS Co.,LTD(*3)	4,339,936	-
	주식회사 나노코어(*2)	999,977	-
	태성포리테크(*2)	522,500	-
합 계		43,390,572	32,986,739

(*1) 전기 중 파인테크닉스(분할준속회사)가 인적분할하였으며, 당사는 분할신주 배정기준일 현재의 지분율에 비례하여 파인엠텍(분할신설회사)의 주식을 배정받았습니다.

(*2) 당기 중 신규 취득하였습니다.

(*3) 당기 중 VINA CNS Co.,LTD의 지분 66.7%를 보유한 지배기업의 대여금 출자 전환 등 불균등 증자가 이루어져 당사의 해당 지분이 13.2%로 감소하였으며, 유의적인 영향력을 상실하여 기타포괄손익공정가치측정금융자산으로 대체되었습니다.

위 지분상품을 처분하는 경우 관련 기타포괄손익누계액은 이익잉여금으로 재분류되며 당기손익으로 재분류되지 않습니다.

(5) 당기와 전기 중 기타포괄손익-공정가치측정금융자산의 변동내역은 다음과 같습니다.

(단위: 천원)

구 분	당 기	전 기
기초	32,986,739	44,488,830
취득	6,951,428	-
평가	3,452,405	(11,502,091)
기말	43,390,572	32,986,739

6. 매출채권및기타채권

(1) 당기말과 전기말 현재 매출채권및기타채권의 구성내역은 다음과 같습니다.

(단위: 천원)

구 분		당기말		전기말
		유동	비유동	유동
매출채권	매출채권	5,074,892	-	4,383,111
	대손충당금	(870,833)	-	(849,402)
기타채권	미수금	4,620,400	4,272,069	4,180,051
	대손충당금	(4,459,300)	-	(4,161,807)
	현재가치할인차금	(6,684)	(696,721)	-
	미수수익	4,481,924	-	3,616,837
	대손충당금	(4,428,633)	-	(3,592,575)
합 계		4,411,766	3,575,348	3,576,216

(2) 당기와 전기 중 대손충당금의 변동내역은 다음과 같습니다.

① 당기

(단위: 천원)

구 분	기초	대손상각비(환입)	제각	기말
매출채권	849,402	21,431	-	870,833
미수금	4,161,807	297,492	-	4,459,300
미수수익	3,592,575	836,058	-	4,428,633
합 계	8,603,784	1,154,981	-	9,758,766

② 전기

(단위: 천원)

구 분	기초	대손상각비(환입)	제각	기말
매출채권	836,870	12,532	-	849,402
미수금	4,054,783	107,024	-	4,161,807
미수수익	3,134,646	457,929	-	3,592,575
합 계	8,026,299	577,485	-	8,603,784

(3) 보고기간종료일 현재 매출채권및기타채권의 연령 및 대손충당금은 다음과 같습니다.

(단위: 천원)

구 분	당기말		전기말	
	채권금액	손상금액	채권금액	손상금액
만기가 경과하지 않은 채권	3,133,011	-	3,424,036	-
만기가 경과한 채권				
3개월 미만	316,484	14,318	-	-
3개월 이상~6개월 미만	4,950	1,394	-	-
6개월 이상	388,562	388,562	392,581	392,581
개별평가 채권(*1)	10,234,974	9,248,573	8,257,463	8,105,284
사고채권(*2)	105,919	105,919	105,919	105,919
합계	14,183,900	9,758,766	12,179,999	8,603,784

(*1) 특수관계자 채권 등

(*2) 부도채권

(4) 당기말 현재 금융자산의 제거요건을 충족하지 못하는 매출채권 양도금액은 없으며, 만기가 미도래한 매출채권 할인액은 없습니다.

7. 기타금융자산

(1) 당기말과 전기말 현재 기타금융자산의 내역은 다음과 같습니다.

(단위: 천원)

구 분		당기말	전기말
기타유동금융자산	단기대여금	5,592,729	16,426,366
	대손충당금	(2,495,203)	(16,216,840)
합 계		3,097,526	209,526
기타비유동금융자산	장기금융상품(*)	3,000,000	-
	장기대여금	20,497,611	4,942,470
	대손충당금	(19,497,611)	(2,407,870)
	보증금	423,060	923,060
합 계		4,423,060	3,457,660

(*) 해당 금융상품은 질권설정되어 있습니다.

(2) 당기와 전기 중 대여금의 대손충당금 변동내역은 다음과 같습니다.

① 당기

(단위: 천원)

구 분	기초	대손상각비(환입)	대체	기말
단기대여금	16,216,840	3,326,114	(17,047,751)	2,495,203
장기대여금	2,407,870	41,990	17,047,751	19,497,611
합 계	18,624,710	3,368,104	-	21,992,814

② 전기

(단위: 천원)

구분	기초	대손상각비(환입)	제각	기말
단기대여금	8,996,561	7,220,279	-	16,216,840
장기대여금	2,252,450	155,420	-	2,407,870
합계	11,249,011	7,375,699	-	18,624,710

8. 재고자산

(1) 당기말과 전기말 현재 당사의 재고자산 구성내역은 다음과 같습니다.

(단위: 천원)

구분	당기말			전기말		
	평가전 금액	평가충당금	장부금액	평가전 금액	평가충당금	장부금액
상품	-	-	-	-	-	-
제품	227,641	(150,193)	77,448	216,158	(5,650)	210,508
재공품	3,531,995	(955,129)	2,576,866	2,181,241	(708,863)	1,472,378
원재료	758,049	(173,479)	584,570	471,116	(79,388)	391,728
부재료	82,945	(45)	82,900	17,837	(424)	17,413
합계	4,600,630	(1,278,846)	3,321,784	2,886,352	(794,325)	2,092,027

(2) 당기와 전기 중 재고자산평가충당금의 변동내역은 다음과 같습니다.

① 당기

(단위: 천원)

구분	기초	설정	환입	기말
상품	-	-	-	-
제품	5,649	144,544	-	150,193
재공품	708,863	246,266	-	955,129
원재료	79,388	94,091	-	173,479
부재료	424	-	(379)	45
합계	794,324	484,901	(379)	1,278,846

② 전기

(단위: 천원)

구 분	기초	설정	환입	기말
상품	22,641	-	(22,641)	-
제품	444,267	-	(438,618)	5,649
재공품	2,442,934	-	(1,734,071)	708,863
원재료	109,187	-	(29,799)	79,388
부재료	4,981	-	(4,557)	424
합 계	3,024,010	-	(2,229,686)	794,324

9. 기타자산

당기말과 전기말 현재 기타자산의 내역은 다음과 같습니다.

(단위: 천원)

구 분	당기말	전기말
기타유동자산		
선금금	787,659	2,875,191
선급비용	186,405	185,975
선급부가세	223,313	65,767
합 계	1,197,377	3,126,933

10. 종속기업 및 관계기업에 대한 투자자산

(1) 당기말과 전기말 현재 당사의 종속기업에 대한 투자자산의 내역은 다음과 같습니다.

(단위: 천원)

구 분	소재지	결산일	당기말		전기말	
			지분율	장부금액	지분율	장부금액
UIT Limited.	홍콩	12.31	100.0%	1,421	100.0%	1,421
FINE DNC SLOVAKIA, s.r.o.	슬로바키아	12.31	83.5%	-	83.5%	-
합계				1,421		1,421

(2) 당기와 전기 중 종속기업에 대한 투자자산의 변동은 없습니다.

(3) 당기말과 전기말 현재 당사의 관계기업에 대한 투자자산의 내역은 다음과 같습니다.

(단위: 천원)

구 분	소재지	결산일	당기말		전기말	
			지분율	장부금액	지분율	장부금액
INFINITY PARTNERS, LTD.	홍콩	12.31	49.0%	6,083,349	49.0%	6,083,349
VINA CNS Co.,LTD(*)	베트남	12.31	-	-	33.3%	5,772,390
합계				6,083,349		11,855,739

(*) 당기 중 VINA CNS Co.,LTD의 지분 66.7%를 보유한 지배기업의 대여금 출자전환 등 불균등 증자가 이루어져 당사의 해당 지분이 13.2%로 감소하였으며, 유의적인 영향력을 상실하여 기타포괄손익공정가치측정금융자산으로 대체되었습니다.

(4) 당기와 전기 중 관계기업에 대한 투자자산의 변동내역은 다음과 같습니다.

(단위: 천원)

구 분	당 기	전 기
기초	11,855,739	11,855,739
처분	(5,772,390)	-
기말	6,083,349	11,855,739

11. 투자부동산

(1) 당기와 전기 중 투자부동산의 변동내역은 다음과 같습니다.

(단위: 천원)

구 분	당 기			전 기		
	토 지	건 물	계	토 지	건 물	계
I. 취득원가						
기초 금액	217,184	102,577	319,761	217,184	102,577	319,761
대체	768,465	-	768,465	-	-	-
기말 금액	985,649	102,577	1,088,226	217,184	102,577	319,761

구 분	당 기			전 기		
	토 지	건 물	계	토 지	건 물	계
II. 감가상각누계액						
기초 금액	-	(81,949)	(81,949)	-	(76,821)	(76,821)
감가상각비	-	(5,129)	(5,129)	-	(5,129)	(5,129)
기말 금액	-	(87,078)	(87,078)	-	(81,950)	(81,950)
III. 장부금액						
기초 금액	217,184	20,628	237,812	217,184	25,756	242,940
기말 금액	985,649	15,499	1,001,148	217,184	20,627	237,811

(2) 당기와 전기 중 투자부동산과 관련하여 손익으로 인식한 내역은 다음과 같습니다

(단위: 천원)

구 분	당 기	전 기
임대수익	17,760	9,810

12. 유형자산

(1) 당기와 전기 중 유형자산의 변동내역은 다음과 같습니다.

① 당기

(단위: 천원)

구 분	토 지	건 물	기계장치	차량운반구	공구와기구	비품	시설장치	사용권자산	건설중인자산	합 계
I. 취득원가										
기초 금액	7,171,973	23,257,072	43,654,525	788,034	6,471,490	4,339,200	6,605,426	116,001	1,047,650	93,451,371
취득	-	-	639,700	116,529	227,700	65,563	50,400	-	3,685,176	4,785,068
처분	-	-	(2,732,350)	-	(114,700)	(42,000)	-	(116,001)	-	(3,005,051)
대체(*)	(768,466)	-	2,347,246	-	57,200	-	21,600	-	(2,583,546)	(925,966)
기말 금액	6,403,507	23,257,072	43,909,121	904,563	6,641,690	4,362,763	6,677,426	-	2,149,280	94,305,423
II. 감가상각누계액										
기초 금액	-	(16,470,441)	(30,053,768)	(609,972)	(5,937,931)	(3,768,718)	(5,263,455)	(83,779)	-	(62,188,064)
감가상각비	-	(1,095,784)	(218,435)	(12,679)	(39,450)	(23,657)	(12,001)	(32,222)	-	(1,434,228)
처분	-	-	939,949	-	38,342	9,625	-	116,001	-	1,103,917
기말 금액	-	(17,566,225)	(29,332,254)	(622,651)	(5,939,039)	(3,782,750)	(5,275,456)	-	-	(62,518,375)
III. 손상차손누계액										
기초 금액	-	(1,078,706)	(11,561,151)	(178,062)	(401,233)	(487,597)	(1,341,971)	-	(903,650)	(15,952,370)
손상차손	-	-	(168,000)	-	-	-	-	-	-	(168,000)

구 분	토지	건물	기계장치	차량운반구	공구와기구	비품	시설장치	사용권자산	건설중인자산	합 계
처분	-	-	24,617	-	-	-	-	-	-	24,617
대체	-	-	(903,650)	-	-	-	-	-	903,650	-
기말 금액	-	(1,078,706)	(12,608,184)	(178,062)	(401,233)	(487,597)	(1,341,971)	-	-	(16,095,753)
IV. 정부보조금										
기초 금액	-	-	-	-	-	-	-	-	(24,150)	(24,150)
증가	-	-	-	-	-	-	-	-	(39,700)	(39,700)
대체(*)	-	-	-	-	-	-	-	-	63,850	63,850
기말 금액	-	-	-	-	-	-	-	-	-	-
V. 장부금액										
기초 금액	7,171,973	5,707,925	2,039,606	-	132,326	82,885	-	32,222	119,850	15,286,787
기말 금액	6,403,507	4,612,141	1,968,683	103,850	301,418	92,416	59,999	-	2,149,280	15,691,294

(*) 당기 중 토지 768,466천원은 투자부동산으로 대체되었으며(주석11참조), 건설중인자산 157,500천원 및 국고보조금 63,850천원이 기타의무형자산으로 대체되었습니다(주석14참조).

② 전기

(단위: 천원)

구 분	토지	건물	기계장치	차량운반구	공구와기구	비품	시설장치	사용권자산	건설중인자산 (*1)	합 계
I. 취득원가										
기초 금액	7,171,973	23,156,222	38,587,537	738,902	6,512,100	4,275,380	6,525,226	116,001	3,116,093	90,199,434
취득	-	-	472,960	-	95,700	99,798	-	-	3,517,336	4,185,794
처분	-	-	(215,000)	(61,546)	(194,580)	(377,108)	-	-	-	(848,234)
대체	-	100,850	4,809,028	110,678	58,270	341,130	80,200	-	(5,585,779)	(85,623)
기말 금액	7,171,973	23,257,072	43,654,525	788,034	6,471,490	4,339,200	6,605,426	116,001	1,047,650	93,451,371
II. 감가상각누계액										
기초 금액	-	(15,375,498)	(28,730,300)	(634,949)	(6,043,787)	(4,033,868)	(5,152,797)	(45,112)	-	(60,016,311)
감가상각비	-	(1,094,943)	(1,538,468)	(31,440)	(88,724)	(92,478)	(110,658)	(38,667)	-	(2,995,378)
처분	-	-	215,000	56,417	194,580	357,628	-	-	-	823,625
기말 금액	-	(16,470,441)	(30,053,768)	(609,972)	(5,937,931)	(3,768,718)	(5,263,455)	(83,779)	-	(62,188,064)
III. 손상차손누계액										
기초 금액	-	(1,078,706)	(5,615,973)	(34,511)	(306,531)	(108,854)	(367,331)	-	-	(7,511,906)
손상차손	-	-	(5,371,659)	(143,551)	(94,702)	(398,223)	(974,640)	-	(1,477,169)	(8,459,944)
처분	-	-	-	-	-	19,480	-	-	-	19,480
대체	-	-	(573,519)	-	-	-	-	-	573,519	-
기말 금액	-	(1,078,706)	(11,561,151)	(178,062)	(401,233)	(487,597)	(1,341,971)	-	(903,650)	(15,952,370)
IV. 정부보조금										
기초 금액	-	-	-	-	-	-	-	-	-	-
증가	-	-	-	-	-	-	-	-	(24,150)	(24,150)
감가상각비	-	-	-	-	-	-	-	-	-	-
기말 금액	-	-	-	-	-	-	-	-	(24,150)	(24,150)
V. 장부금액										
기초 금액	7,171,973	6,702,018	4,241,264	69,442	161,782	132,658	1,005,098	70,889	3,116,093	22,671,217
기말 금액	7,171,973	5,707,925	2,039,606	-	132,326	82,885	-	32,222	119,850	15,286,787

(*1) 전기 중 건설중인자산 중 10,850천원은 무형자산으로 대체되었으며, 74,773천

원은 수선비 등 판매비와관리비로 대체되었습니다.

(2) 당기와 전기 중 감가상각비의 배분내역은 다음과 같습니다.

(단위: 천원)

구 분	당 기	전 기
제조원가	1,343,139	2,808,496
판매비와 관리비	91,089	186,882
합 계	1,434,228	2,995,378

13. 사용권자산과 리스부채 및 운용리스수익

(1) 당기와 전기 중 리스사용권자산 장부금액의 변동 내역은 다음과 같습니다.

① 당기

(단위: 천원)

구 분	차량운반구	합 계
기초금액	32,222	32,222
취득(신규및갱신계약)	-	-
감가상각	(32,222)	(32,222)
기타	-	-
기말금액	-	-

② 전기

(단위: 천원)

구 분	차량운반구	합 계
기초금액	70,889	70,889
취득(신규및갱신계약)	-	-
감가상각	(38,667)	(38,667)
기타	-	-
기말금액	32,222	32,222

(2) 당기 및 전기 중 리스부채의 변동내역은 다음과 같습니다.

(단위: 천원)

구 분	당 기	전 기
기초금액	33,804	72,735
취득(신규 및 갱신계약)	-	-
이자비용	701	2,475
지급	(34,505)	(41,406)
기말금액	-	33,804

(3) 당기 중 단기리스에서 발생한 비용은 15,500천원(전기 : 12,000천원)이며, 소액자산리스에서 발생한 비용은 29,526천원(전기 : 27,678천원) 입니다.

(4) 당기말과 전기말 현재 리스부채의 만기분석 내역은 다음과 같습니다.

(단위: 천원)

구 분	당기말	전기말
1년이내	-	34,505
1년 초과 5년 이내	-	-
할인 전 리스부채	-	34,505
할인 후 리스부채	-	33,804
유동부채	-	33,804
비유동부채	-	-

14. 무형자산

(1) 당기와 전기 중 무형자산의 변동내역은 다음과 같습니다.

① 당기

(단위: 천원)

구 분	산업재산권	회원권	기타무형자산	합 계
I. 취득원가				
기초 금액	2,361,452	1,131,508	3,198,165	6,691,125
취득	3,686	1,271,670	139,104	1,414,460
처분	-	(225,286)	-	(225,286)
대체	-	-	157,500	157,500
기말 금액	2,365,138	2,177,892	3,494,770	8,037,800
II. 상각누계액				
기초 금액	(474,230)	-	(2,873,745)	(3,347,975)
무형자산상각비	(3,152)	-	(38,073)	(41,225)
기말 금액	(477,382)	-	(2,911,819)	(3,389,201)
III. 손상차손누계액				
기초 금액	(1,859,762)	(301,715)	(321,920)	(2,483,397)
손상차손환입	-	166,693	-	166,693
기말 금액	(1,859,762)	(135,022)	(321,920)	(2,316,704)
IV. 정부보조금				
기초 금액	-	-	-	-
상각	-	-	7,449	7,449
대체	-	-	(63,850)	(63,850)
기말금액	-	-	(56,401)	(56,401)
V. 장부금액				
기초 금액	27,460	829,793	2,500	859,753
기말 금액	27,994	2,042,870	204,630	2,275,494

② 전기

(단위: 천원)

구 분	산업재산권	회원권	기타무형자산	합 계
I. 취득원가				
기초 금액	2,325,432	1,131,508	3,170,165	6,627,105
취득	36,020	-	17,150	53,170
대체	-	-	10,850	10,850
기말 금액	2,361,452	1,131,508	3,198,165	6,691,125

구 분	산업재산권	회원권	기타무형자산	합 계
II. 상각누계액				
기초 금액	(465,488)	-	(2,867,384)	(3,332,872)
무형자산상각비	(8,742)	-	(6,361)	(15,103)
기말 금액	(474,230)	-	(2,873,745)	(3,347,975)
III. 손상차손누계액				
기초 금액	(1,815,429)	(217,966)	(274,289)	(2,307,684)
손상차손	(44,333)	(83,748)	(47,631)	(175,712)
기말 금액	(1,859,762)	(301,714)	(321,920)	(2,483,396)
IV. 장부금액				
기초 금액	44,515	913,542	28,492	986,549
기말 금액	27,460	829,793	2,500	859,753

(2) 당기와 전기 중 무형자산상각비의 배분내역은 다음과 같습니다.

(단위: 천원)

구 분	당 기	전 기
제조원가	-	-
판매비와관리비	33,777	15,103
합 계	33,777	15,103

(3) 당기와 전기 중 비용으로 인식한 경상연구개발비에 관한 내역은 다음과 같습니다

(단위: 천원)

구 분	당 기	전 기
제조원가	1,405,929	1,473,238
판매비와관리비	876,819	849,868
합 계	2,282,748	2,323,106

15. 매입채무및기타채무

당기말과 전기말 현재 매입채무및기타채무의 내역은 다음과 같습니다.

(단위: 천원)

구 분		당기말	전기말
매입채무	매입채무	1,267,396	1,453,617
기타채무	미지급금	5,750,260	5,210,466
	미지급비용	622,384	542,725
합 계		7,640,040	7,206,808

16. 차입금 및 사채

(1) 당기말과 전기말 현재 단기차입금의 내역은 다음과 같습니다.

(단위: 천원)

구 분	차입처	이자율(%)	금 액	
		당기말	당기말	전기말
원화차입금	한국수출입은행	4.60%	2,800,000	4,000,000
	산업은행	5.04~6.11%	11,450,000	10,000,000
	기업은행	3.71~6.43%	8,000,000	5,000,000
	신한은행	-	-	100,000
합 계			22,250,000	19,100,000

(2) 당기말과 전기말 현재 장기차입금의 내역은 다음과 같습니다.

(단위: 천원)

구 분	차입처	이자율(%)	금 액	
		당기말	당기말	전기말
시설자금대출	산업은행	-	-	2,000,000
시설자금대출	기업은행	-	-	3,000,000
소 계			-	5,000,000
차감 : 유동성장기차입금 대체			-	(5,000,000)
차감 후 잔액			-	-

(3) 전환사채

① 당기말 및 전기말 현재 전환사채 내역은 다음과 같습니다.

(단위: 천원)

구분	제5회차 전환사채		제7회차 전환사채		제8회차 전환사채		제9회차 전환사채	
	당기말	전기말	당기말	전기말	당기말	전기말	당기말	전기말
액면가액	1,380,000	1,380,000	19,700,000	19,700,000	5,000,000	-	5,000,000	-
상환할증금	222,434	222,434	3,175,324	3,175,325	805,920	-	805,920	-
사채할인발행차금	(3,935)	(5,809)	(10,519)	(12,128)	(5,962)	-	(6,095)	-
전환권조정	(342,093)	(504,959)	(12,690,929)	(14,631,599)	(3,517,845)	-	(3,736,137)	-
합계	1,256,406	1,091,666	10,173,876	8,231,598	2,282,113	-	2,063,688	-
유동성 대체	1,256,406	1,091,666	10,173,876	-	-	-	-	-
차감후 잔액	-	-	-	8,231,598	2,282,113	-	2,063,688	-

② 전환사채 세부 발행조건은 다음과 같습니다.

(단위: 천원)

구분	제5회차 전환사채	제7회차 전환사채	제8회차 전환사채	제9회차 전환사채
최초발행가액	7,500,000	19,700,000	5,000,000	5,000,000
발행일	2020년 09월 24일	2022년 10월 28일	2023년 04월 28일	2023년 09월 08일
만기일	2025년 09월 24일	2027년 10월 28일	2028년 04월 28일	2028년 09월 08일
전환대상	(주)파인디앤씨 기명식 보통주	(주)파인디앤씨 기명식 보통주	(주)파인디앤씨 기명식 보통주	(주)파인디앤씨 기명식 보통주
전환가격	1,313	1,313	1,084	1,313
액면이자율	0%	0%	0%	0%
보장수익률	3%	3%	3%	3%
전환조건	2021년 09월 24일부터 2025년 8월 24일까지 주당 전환가격으로 전환가능	2023년 10월 28일부터 2027년 09월 28일까지 주당 전환가격으로 전환가능	2024년 04월 28일부터 2028년 3월 28일까지 주당 전환가격으로 전환가능	2024년 09월 08일부터 2028년 08월 08일까지 주당 전환가격으로 전환가능
조기상환청구권	사채권자는 2022년 9월 24일 및 이후 매 3개월에 해당되는 날에 본 사채의 권면금액에 조기상환수익률 연 3%(3개월단위 복리계산)을 가산한 금액의 전부 또는 일부에 대하여 만기 전 조기상환청구 가능	사채권자는 2024년 10월 28일 및 이후 매 3개월에 해당되는 날에 본 사채의 권면금액에 조기상환수익률 연 3%(3개월단위 복리계산)을 가산한 금액의 전부 또는 일부에 대하여 만기 전 조기상환청구 가능	사채권자는 2025년 04월 28일 및 이후 매 3개월에 해당되는 날에 본 사채의 권면금액에 조기상환수익률 연 3%(3개월단위 복리계산)을 가산한 금액의 전부 또는 일부에 대하여 만기 전 조기상환청구 가능	사채권자는 2025년 09월 08일 및 이후 매 3개월에 해당되는 날에 본 사채의 권면금액에 조기상환수익률 연 3%(3개월단위 복리계산)을 가산한 금액의 전부 또는 일부에 대하여 만기 전 조기상환청구 가능
매도청구권	발행회사는 2021년 9월 24일부터 2022년 9월 24일까지 매월의 마지막일마다 사채권자가 보유하고 있는 본 사채를 발행회사 또는 발행회사가 지정하는 제3자(이하 "매수인"이라 한다)에게 매도하여 줄 것을 사채권자에게 청구 가능. 단, 발행회사는 각 사채권자에 대하여 각 사채권자가 보유하고 있는 사채 발행가액의 40%를 초과하여 매도청구권을 행사할 수 없음	발행회사는 2023년 10월 28일부터 2024년 10월 28일까지 매월의 마지막일마다 사채권자가 보유하고 있는 본 사채를 발행회사 또는 발행회사가 지정하는 제3자(이하 "매수인"이라 한다)에게 매도하여 줄 것을 사채권자에게 청구 가능. 단, 발행회사는 각 사채권자에 대하여 각 사채권자가 보유하고 있는 사채 발행가액의 30%를 초과하여 매도청구권을 행사할 수 없음. 또한, 매도청구권 행사로 발행회사의 최대주주 및 그 특수관계인(이하 "최대주주등")은 본 사채발행 당시 발행회사의 최대주주등의 각지분율을 초과하여 주식을 취득할 수 없으며, 발행회사가 매도청구권 행사로 취득한 본 사채를 최대주주등에게 매도하는 경우 최대주주등은 본 사채 발행당시 해당 최대주주등의 각 지분율을 초과하여 주식을 취득할 수 없음.	발행회사는 2024년 04월 28일부터 2025년 04월 28일까지 매월의 28일마다 사채권자가 보유하고 있는 본 사채를 발행회사 또는 발행회사가 지정하는 제3자(이하 "매수인"이라 한다)에게 매도하여 줄 것을 사채권자에게 청구 가능. 단, 발행회사는 각 사채권자에 대하여 각 사채권자가 보유하고 있는 사채 발행가액의 30%를 초과하여 매도청구권을 행사할 수 없음. 또한, 매도청구권 행사로 발행회사의 최대주주 및 그 특수관계인(이하 "최대주주등")은 본 사채발행 당시 발행회사의 최대주주등의 각지분율을 초과하여 주식을 취득할 수 없으며, 발행회사가 매도청구권 행사로 취득한 본 사채를 최대주주등에게 매도하는 경우 최대주주등은 본 사채 발행당시 해당 최대주주등의 각 지분율을 초과하여 주식을 취득할 수 없음.	발행회사는 2024년 09월 08일부터 2025년 09월 08일까지 매월의 08일마다 사채권자가 보유하고 있는 본 사채를 발행회사 또는 발행회사가 지정하는 제3자(이하 "매수인"이라 한다)에게 매도하여 줄 것을 사채권자에게 청구 가능. 단, 발행회사는 각 사채권자에 대하여 각 사채권자가 보유하고 있는 사채 발행가액의 30%를 초과하여 매도청구권을 행사할 수 없음. 또한, 매도청구권 행사로 발행회사의 최대주주 및 그 특수관계인(이하 "최대주주등")은 본 사채발행 당시 발행회사의 최대주주등의 각지분율을 초과하여 주식을 취득할 수 없으며, 발행회사가 매도청구권 행사로 취득한 본 사채를 최대주주등에게 매도하는 경우 최대주주등은 본 사채 발행당시 해당 최대주주등의 각 지분율을 초과하여 주식을 취득할 수 없음.

전환사채에 포함된 내재파생상품은 주계약인 사채에서 분리되어 파생금융상품으로

인식되었으며, 전환사채 발행가액에서 부채요소를 차감한 잔여가치는 전환권의 가치에 해당하며, 세효과 차감 후 금액을 자본으로 계상하였습니다.

당사는 행사가격 인하조건이 내재된 전환사채에 대해서 금융감독원의 질의회신(회제이-00094)에 따라 발행시점의 전환권대가를 자본으로 분류하고, 최초 인식 시점 이후의 공정가액 변동은 회계처리하지 아니하였습니다. 만일 동 질의회신의 내용에 대하여 한국채택국제회계기준 유권해석이 변경될 경우 전환권대와 관련된 회계처리가 변경될 수 있습니다.

(4) 신주인수권부사채

① 당기말 및 전기말 현재 신주인수권부사채 내역은 다음과 같습니다.

(단위: 천원)

구분	제6회차 신주인수권부사채	
	당기말	전기말
액면가액	7,980,000	20,000,000
상환할증금	620,309	1,554,659
사채할인발행차금	(46,199)	(152,813)
신주인수권조정	(2,206,498)	(7,298,417)
합계	6,347,612	14,103,429
유동성 대체	6,347,612	14,103,429
차감후 잔액	-	-

② 신주인수권부사채 세부 발행조건은 다음과 같습니다.

(단위: 천원)

구분	제6회차 신주인수권부사채
최초발행가액	20,000,000
발행일	2021년 07월 08일
만기일	2026년 07월 08일
신주인수권대상	(주)파인디앤씨 기명식 보통주
신주인수권가격	1,313

구 분	제6회차 신주인수권부사채
액면이자율	0%
보장수익률	1.5%
신주인수권조건	2022년 7월 8일부터 2026년 6월 8일까지 주당 행사가격으로 행사가능
조기상환청구권	사채권자는 본 사채의 발행일로부터 2년이 되는 날 및 그 이후 매 3개월에 해당되는 날에 본 사채의 전부 또는 일부에 대하여 만기 전 조기상환청구 가능
매도청구권	2022년 7월 8일부터 2023년 7월 8일까지 매월의 8일 마다 발행회사는 사채권자가 보유하고 있는 "본 사채"를 발행회사 또는 발행회사가 지정하는 제3자(이하 "매수인"이라 한다)에게 매도하여 줄 것을 사채권자에게 청구할 수 있으며, 사채권자는 발행회사의 청구에 따라 보유하고 있는 본 사채를 매수인에게 매도하여야 한다. 단, 발행회사는 각 사채권자에 대하여 각 사채권자가 보유하고 있는 사채 발행가액의 40%를 초과하여 매도청구권을 행사할 수 없음

신주인수권부사채에 포함된 내재파생상품은 주계약인 사채에서 분리되어 파생금융상품으로 인식되었으며, 신주인수권부사채 발행가액에서 부채요소를 차감한 잔여가치는 신주인수권의 가치에 해당하며, 세효과 차감 후 금액을 자본으로 계상하였습니다.

당사는 행사가격 인하조건이 내재된 신주인수권부사채에 대해서 금융감독원의 질의회신(회제이-00094)에 따라 발행시점의 신주인수권대가를 자본으로 분류하고, 최초 인식 시점이후의 공정가액 변동은 회계처리하지 아니하였습니다. 만일 동 질의회신의 내용에 대하여 한국채택국제회계기준 유권해석이 변경될 경우 신주인수권대가와 관련된 회계처리가 변경될 수 있습니다.

(5) 당기말과 전기말 현재 파생금융자산 및 부채의 내역은 다음과 같습니다.

(단위: 천원)

구 분	당기말		전기말	
	파생상품자산	파생상품부채	파생상품자산	파생상품부채
5회차 전환사채	-	307,905	-	460,975
6회차 신주인수권부사채	-	3,001,520	412,593	7,991,587
7회차 전환사채	342,534	7,981,716	1,362,783	6,820,325
8회차 전환사채	329,707	1,930,784	-	-

구 분	당기말		전기말	
	파생상품자산	파생상품부채	파생상품자산	파생상품부채
9회차 전환사채	306,929	1,814,630	-	-
합 계	979,170	15,036,555	1,775,376	15,272,887
유동성	979,170	11,291,141	412,593	8,452,562
비유동성	-	3,745,414	1,362,783	6,820,325

(6) 당기와 전기 중 파생금융자산 및 부채의 변동내역은 다음과 같습니다.

① 당기

(단위: 천원)

구 분	기초	당기증가	전환/상환/행사 (*1)	평가	기말
파생금융자산					
전환사채 콜옵션	1,362,783	964,688	-	(1,348,301)	979,170
신주인수권부사채 콜옵션	412,593	-	(58,181)	(354,412)	-
자산합계	1,775,376	964,688	(58,181)	(1,702,713)	979,170
파생금융부채					
전환사채 풋옵션	7,281,300	3,457,392	-	1,296,343	12,035,035
신주인수권부사채 풋옵션	7,991,587	-	(4,624,705)	(365,362)	3,001,520
부채합계	15,272,887	3,457,392	(4,624,705)	930,981	15,036,555

(*1) 당사는 당기 중 특수관계자인 파인애플, 코데스를 지정하여 제6회차 신주인수권 부사채의 콜옵션을 행사하였습니다. 파인애플, 코데스는 사채권자로부터 각각 신주인수권부사채 5,000백만원, 3,000백만원을 매수하였으며, 당사는 동 거래로 인하여 58백만원의 파생상품거래손실이 발생하였습니다.

② 전기

(단위: 천원)

구 분	기초	기초조정(*1)	당기증가	전환/상환/행사 (*2)	평가	기말
파생금융자산						
전환사채 콜옵션	-	2,601,764	2,335,429	(506,973)	(3,067,438)	1,362,782
신주인수권부사채 콜옵션	-	4,088,077	-	-	(3,675,484)	412,593
소 계	-	6,689,841	2,335,429	(506,973)	(6,742,922)	1,775,375
파생금융부채						
전환사채 풋옵션	1,368,043	-	6,582,266	(1,251,503)	582,494	7,281,300
신주인수권부사채 풋옵션	5,923,028	-	-	-	2,068,559	7,991,587
부채합계	7,291,071	-	6,582,266	(1,251,503)	2,651,052	15,272,887

(*1) 당사는 전기말 이전에 발행한 제5회차 전환사채 및 제6회차 신주인수권부사채 발행시 계약한 제3자 지정 가능한 콜옵션을 별도로 분리하지 않고 발행한 전환사채 등에 차감하여 회계처리하였으나, 전기부터 금융감독원회계기준 적용 관련감독지침 및 가이드라인에 따라 이를 별도로 구분하여 인식하고 과생금융자산으로 계상하였습니다. 이에 따른 누적효과를 전기초 자본에 반영하였는 바, 이로 인하여 순자산금액이 6,689,841천원만큼 증가하였고, 이를 이익잉여금의 증가로 반영하였습니다.

(*2) 당사는 전기 중 특수관계자인 코데스를 지정하여 제5회차 전환사채의 콜옵션을 행사하였습니다. 코데스는 사채권자로부터 전환사채 2,800백만원을 매수하였으며, 당사는 동 거래로 인하여 507백만원의 과생상품거래손실이 발생하였습니다.

17. 기타금융부채 및 기타유동부채

당기말과 전기말 현재 기타금융부채 및 기타유동부채의 내역은 다음과 같습니다.

(단위: 천원)

구 분		당기말	전기말
기타유동금융부채	금융보증부채	-	26,332
	리스부채	-	33,804
합 계		-	60,136
기타비유동금융부채	임대보증금	25,000	25,000
	합 계	25,000	25,000
기타유동부채	선수금	1,648,583	150,350
	예수금	141,195	108,125
합 계		1,789,778	258,475

18. 퇴직급여제도

당사는 종업원을 위하여 확정급여제도를 운영하고 있으며, 이 제도에 따르면 종업원의 퇴직 시 근속 1년당 최종 3개월 평균급여에 지급률 등을 가감한 금액을 지급하도

록 하고 있습니다. 가장 최근의 사외적립자산과 확정급여채무의 보험수리적평가는 2023년 12월 31일 기준으로 연금계리방식을 사용하여 적격성이 있는 독립적인 보험계리법인에 의하여 수행되었습니다.

(1) 당기말과 전기말 현재 재무상태표에 계상된 순확정급여부채(자산)의 구성내역은 다음과 같습니다.

(단위: 천원)

구 분	당기말	전기말
확정급여채무의 현재가치	5,408,024	4,395,378
사외적립자산의 공정가치	(4,375,983)	(4,638,077)
순확정급여부채(자산)	1,032,041	(242,699)

(2) 당기와 전기 중 순확정급여부채의 현재가치 변동내용은 다음과 같습니다.

① 당기

(단위: 천원)

구 분	확정급여채무의 현재가치	사외적립자산	합 계
기초	4,395,378	(4,638,077)	(242,699)
당기손익으로 인식되는 금액			
- 당기근무원가	524,380	-	524,380
- 이자비용(이자수익)	221,652	(235,365)	(13,713)
소계	746,032	(235,365)	510,667
보험수리적손익	949,566	53,597	1,003,163
제도에서 지급한 금액	(682,952)	543,862	(139,090)
기업이 납부한 기여금	-	(100,000)	(100,000)
기말	5,408,024	(4,375,983)	1,032,041

② 전기

(단위: 천원)

구 분	확정급여채무의 현재가치	사외적립자산	합 계
기초	4,912,951	(4,211,255)	701,696

구 분	확정급여채무의 현재가치	사외적립자산	합 계
당기손익으로 인식되는 금액			
- 당기근무원가	592,229	-	592,229
- 이자비용(이자수익)	137,716	(117,708)	20,008
소계	729,945	(117,708)	612,237
보험수리적손익	(733,229)	66,234	(666,995)
제도에서 지급한 금액	(514,289)	324,652	(189,637)
기업이 납부한 기여금	-	(700,000)	(700,000)
기말	4,395,378	(4,638,077)	(242,699)

(3) 당기말과 전기말 현재 사외적립자산 구성내역은 다음과 같습니다.

(단위: 천원)

구 분	당기말		전기말	
	잔 액	구성비(%)	잔 액	구성비(%)
정기예금 등	3,730,941	85.0%	3,941,596	85.0%
보험(원리금보장형)	645,042	15.0%	696,481	15.0%
합 계	4,375,983	100.0%	4,638,077	100.0%

(4) 미래현금흐름에 대한 확정급여제도의 영향

당기말과 전기말 현재 할인되지 않은 연금 급여지급액의 만기분석은 아래와 같습니다.

① 당기말

(단위: 천원)

구 분	1년 미만	1년~2년 미만	2년~5년 미만	5년 이상	합 계 (주1)
급여지급액	545,027	546,740	1,655,897	5,025,027	7,772,691

② 전기말

(단위: 천원)

구 분	1년 미만	1년~2년 미만	2년~5년 미만	5년 이상	합 계 (주1)
급여지급액	433,196	405,473	1,351,688	4,649,978	6,840,335

(주1) 해당 금액에는 임원/계약직에 대한 확정급여제도의 영향이 포함되어 있습니다.

확정급여채무의 가중평균만기는 7.42년입니다.

(5) 당기말과 전기말 현재 보험수리적평가를 위하여 사용된 주요 가정은 다음과 같습니다.

구 분	당기말	전기말
할인율	4.48%	5.32%
미래임금상승률	4.20%	3.70%

(6) 민감도분석

당기말 현재 유의적인 각각의 보험수리적 가정이 발생가능한 합리적인 범위 내에서 변동한다면 확정급여채무에 미치는 영향은 다음과 같습니다.

(단위: 천원)

구 분	1%증가	1%감소
할인율	(360,584)	409,689
미래임금상승률	407,160	(365,105)

민감도분석은 제도에서 발생할 것으로 기대되는 모든 현금흐름의 분산을 고려하지는 않았으나, 사용된 가정에 대한 민감도의 근사치를 제공하고 있습니다.

(7) 당기와 전기 중 순확정급여부채(자산)의 조정내역 중 기타포괄손익으로 인식된 내역은 다음과 같습니다.

(단위: 천원)

구 분	당 기	전 기
확정급여채무의 재측정요소손실(이익)	(949,566)	733,230
- 재무적 가정	(483,152)	879,685
- 인구통계적 가정	(1,666)	-

구 분	당 기	전 기
- 경험조정	(464,748)	(146,455)
사외적립자산의 재측정요소이익(손실)	(53,597)	(66,234)
- 사외적립자산의 이익(손실)	(53,597)	(66,234)
합 계	(1,003,163)	666,996

(8) 당기말과 전기말 현재 장기종업원급여 관련 부채의 내역은 다음과 같습니다.

(단위: 천원)

구 분	당기말	전기말
기타장기종업원급여	164,330	145,435

19. 금융자산 및 금융부채의 공정가치

(1) 당기말 현재 당사의 금융자산 및 금융부채의 범주별 구성내역 및 장부금액과 공정가치는 다음과 같습니다.

① 금융자산

(단위: 천원)

구 분	상각후원가측정 금융자산	당기손익- 공정가치 측정금융자산	기타포괄손익- 공정 가치측정금융자산	장부금액 합계	공정가치(주1)
현금및현금성자산	5,707,035	-	-	5,707,035	5,707,035
매출채권및기타채권	4,411,768	-	-	4,411,768	4,411,768
공정가치측정금융자산	-	684,502	43,390,572	44,075,074	44,075,074
기타금융자산	7,520,586	-	-	7,520,586	7,520,586
파생금융자산	-	979,170	-	979,170	979,170
합계	17,639,389	1,663,672	43,390,572	62,693,633	62,693,633

② 금융부채

(단위: 천원)

구 분	당기손익-공정가치 측정금융부채	상각후원가측정 금융부채	장부금액 합계	공정가치(주1)
매입채무및기타채무	-	7,640,041	7,640,041	7,640,041
단기차입금	-	22,250,000	22,250,000	22,250,000

구 분	당기손익- 공정가치 측정금융부채	상각후원가측정 금융부채	장부금액 합계	공정가치(주1)
전환사채	-	15,776,084	15,776,084	15,776,084
신주인수권부사채	-	6,347,612	6,347,612	6,347,612
기타금융부채	-	25,000	25,000	25,000
파생금융부채	15,036,555	-	15,036,555	15,036,555
합계	15,036,555	52,038,737	67,075,292	67,075,292

(2) 전기말 현재 당사의 금융자산 및 금융부채의 범주별 구성내역 및 장부금액과 공정가치는 다음과 같습니다.

① 금융자산

(단위: 천원)

구 분	상각후원가측정 금융자산	당기손익- 공정가치 측정금융자산	기타포괄손익- 공정 가치측정금융자산	장부금액 합계	공정가치(주1)
현금및현금성자산	2,332,062	-	-	2,332,062	2,332,062
단기금융상품	16,267,300	-	-	16,267,300	16,267,300
매출채권및기타채권	3,576,216	-	-	3,576,216	3,576,216
공정가치측정금융자산	-	818,204	32,986,739	33,804,943	33,804,943
기타금융자산	3,667,186	-	-	3,667,186	3,667,186
파생금융자산	-	1,775,376	-	1,775,376	1,775,376
합계	25,842,764	2,593,580	32,986,739	61,423,083	61,423,083

② 금융부채

(단위: 천원)

구 분	당기손익- 공정가치 측정금융부채	상각후원가측정 금융부채	장부금액 합계	공정가치(주1)
매입채무및기타채무	-	7,206,807	7,206,807	7,206,807
단기차입금	-	19,100,000	19,100,000	19,100,000
전환사채	-	9,323,264	9,323,264	9,323,264
유동성장기차입금	-	5,000,000	5,000,000	5,000,000
신주인수권부사채	-	14,103,429	14,103,429	14,103,429
기타금융부채	-	85,136	85,136	85,136
파생금융부채	15,272,887	-	15,272,887	15,272,887
합계	15,272,887	54,818,636	70,091,523	70,091,523

(주1) 금융상품 종류별 공정가치 평가절차 요약

활성시장에서 거래되는 금융상품(상장지분상품)의 공정가치는 보고기간종료일 현재 고시되는 시장가격에 기초하여 산정됩니다.

활성시장에서 거래되지 아니하는 금융상품(비상장지분상품 등)의 공정가치는 현금흐름할인 모형 등 합리적인 평가기법을 적용하여 결정하고 있습니다.

매출채권및기타채권, 매입채무및기타채무 및 상기에 기술된 금융상품을 제외한 기타의 금융상품의 경우, 상각후원가로 측정하고 있으며, 금융부채 공정가치는 공시목적으로 계약상의 미래현금흐름을 유사한 금융상품에 대해 당사가 적용하는 현행시장이 자율로 할인한 금액으로 추정하고 있습니다.

(3) 공정가치로 측정하는 금융자산 및 금융부채의 서열체계 수준별 공정가치 측정치는 다음과 같습니다.

① 공정가치 서열체계 수준

수준 1	동일한 자산이나 부채에 대한 활성시장의 (조정되지 않은)공시가격
수준 2	직접적으로(예: 가격) 또는 간접적으로(예: 가격에서 도출되어) 관측가능한 자산이나 부채에 대한 투입변수. 단, 수준 1에 포함된 공시가격은 제외
수준 3	관측가능한 시장자료에 기초하지 않은, 자산이나 부채에 대한 투입변수(관측가능하지 않은 투입변수)

② 당기말과 전기말 현재 공정가치 서열체계 수준별 공정가치 측정치는 다음과 같습니다.

1) 당기말

(단위: 천원)

구 분	수준1	수준2	수준3	합 계
금융자산:				
당기손익- 공정가치측정금융자산	-	-	684,502	684,502
기타포괄손익- 공정가치측정금융자산	19,836,767	-	23,553,806	43,390,573

구 분	수준1	수준2	수준3	합 계
파생금융자산	-	-	979,170	979,170
금융부채:				
파생금융부채	-	-	15,036,555	15,036,555

2) 전기말

(단위: 천원)

구 분	수준1	수준2	수준3	합 계
금융자산:				
당기손익- 공정가치측정금융자산	-	-	818,204	818,204
기타포괄손익- 공정가치측정금융자산	13,432,346	-	19,554,393	32,986,739
파생금융자산	-	-	1,775,376	1,775,376
금융부채:				
파생금융부채	-	-	15,272,887	15,272,887

(4) 가치평가기법 및 투입변수

당사는 공정가치 서열체계에서 수준 3으로 분류되는 반복적인 공정가치측정치, 비반복적인 공정가치측정치에 대해 다음의 가치평가기법과 투입변수를 사용하고 있습니다. 당사는 공정가치 서열체계에서 수준 3으로 분류되는 공정가치 측정시에 가치평가기법을 변경하지 않았습니다.

1) 당기말

(단위: 천원)

구 분	공정가치	가치평가기법	투입변수	수준3 투입변수 범위 (가중평균)
당기손익- 공정가치측정금융자산	684,502	순공정가치	유사거래가액	684,502
기타포괄손익- 공정가치측정금융자산	23,553,806	현재가치기법	장기 수익성장률	4%
			세전 영업이익률	2.4%
파생금융자산	979,170	Tsiveriotis- Fernandes 모형	주가변동성	30.96%
파생금융부채	15,036,555	Black Derman Toy 모형	금리변동성	1.72%

2) 전기말

(단위: 천원)

구 분	공정가치	가치평가방법	투입변수	수준3 투입변수 범위 (가중평균)
당기손익- 공정가치측정금융자산	818,204	순공정가치	유사거래가액	818,204
기타포괄손익- 공정가치측정금융자산	19,554,393	현재가치기법	장기 수익성장률	6.16%
			세전 영업이익률	2.6%
파생금융자산	1,775,376	Tsiveriotis- Fernandes 모형	주가변동성	34.31%
파생금융부채	15,272,887	Black Deman Toy 모형	금리변동성	4.00%

20. 자본금 및 기타불입자본

(1) 당기말과 전기말 현재 당사의 자본금의 내역은 다음과 같습니다.

(단위: 주, 원)

구 분	당기말	전기말
	보통주	보통주
발행예정주식수	100,000,000	100,000,000
주당액면금액	500	500
발행주식수	34,970,177	30,121,693
자본금	17,485,088,500	15,060,846,500

(2) 당기와 전기 중 당사의 발행주식수 변동은 다음과 같습니다.

(단위: 주)

구 분	당 기	전 기
기초	30,121,693	28,065,269
전환권 행사	-	2,056,424
신주인수권 행사	4,848,484	-
기말	34,970,177	30,121,693

(3) 당기말과 전기말 현재 기타불입자본의 구성내역은 다음과 같습니다.

(단위: 천원)

구 분	당기말	전기말
주식발행초과금	47,314,847	39,817,269
기타자본잉여금	20,738,510	20,220,982
자기주식	-	(681,434)
자기주식처분손실	(397,220)	-
감자차손	(30,342,256)	(30,342,256)
신주인수권대가	1,051,018	2,634,130
전환권대가	9,179,493	6,340,149
주식선택권	251,998	-
합 계	47,796,390	37,988,840

21. 기타자본구성요소

당기말과 전기말 현재 기타자본구성요소의 구성내역은 다음과 같습니다.

(단위: 천원)

구 분	당기말	전기말
기타포괄손익- 공정가치측정금융자산평가손익	20,257,728	17,526,875

22. 결손금

(1) 당기말과 전기말 현재 결손금의 구성내역은 다음과 같습니다.

(단위: 천원)

구 분	당기말	전기말
이익준비금	935,726	935,726
임의적립금	441,498	441,498
미처리결손금	(61,768,399)	(52,175,050)
합 계	(60,391,175)	(50,797,826)

이익준비금은 전액 법정적립금으로서, 상법상 당사는 자본금의 50%에 달할 때까지

매결산기에 금전에 의한 이익배당액의 10% 이상을 이익준비금으로 적립하도록 규정되어 있습니다. 동 이익준비금은 현금으로 배당할 수 없으나 자본전입 또는 결손보전이 가능하며, 자본준비금과 이익준비금의 총액이 자본금의 1.5배를 초과하는 경우 그 초과한 금액 범위에서 자본준비금과 이익준비금을 감액할 수 있습니다.

(2) 당기와 전기 중 결손금의 변동내역은 다음과 같습니다.

(단위: 천원)

구 분	당기	전기
기초금액	(50,797,826)	(28,911,006)
회계정책의 변경	-	6,689,841
당기순이익(손실)	(8,590,185)	(29,243,657)
순확정급여부채의 재측정요소	(1,003,163)	666,996
기말금액	(60,391,174)	(50,797,826)

(3) 당기와 전기의 결손금처리계산서는 다음과 같습니다.

(단위: 원)

과 목	당 기		전 기	
	처리예정일 : 2024년 3월 29일		처리확정일 : 2023년 3월 29일	
I. 미처리결손금		(61,768,398,556)		(52,175,049,525)
1. 전기이월미처분이익잉여금(미처리결손금)	(52,175,049,525)		(30,288,230,178)	
2. 회계정책의 변경	-		6,689,840,951	
3. 당기순손실	(8,590,185,289)		(29,243,656,163)	
4. 보험수리적손익	(1,003,163,742)		666,995,865	
II. 결손금처리액		-		-
III. 차기이월미처리결손금		(61,768,398,556)		(52,175,049,525)

23. 주식기준보상

(1) 당기말 현재 당사가 보유하고 있는 주식기준 보상약정은 다음과 같습니다.

부여일	부여수량	행사가능기간	가득조건	결제방법
2023.03.29	820,000주	2025.03.29 ~ 2030.03.28	용역제공 2년	신주발행, 자기주식교부, 차액보상

(2) 임직원 등에게 부여한 주식선택권의 부여일 현재 추정 공정가치는 다음과 같으며

, 동 공정가치는 이항모형(Binomial Tree Model)에 따라 산정한 것입니다.

(단위: 원)

추정공정가치	주가	행사가격	기대주가변동성	무위험이자율	만기	기대배당금
811	1,560	1,400	52.86%	2.98%	2030.03.28	-

(3) 당기와 전기 중 당사가 부여하고 있는 주식선택권의 변동내역은 다음과 같습니다

(단위: 주)

구분	당기	전기
기초	-	355,400
부여	820,000	-
취소/행사기간만료	-	(355,400)
기말	820,000	-

(4) 당기와 전기 중 발생한 보상원가의 내역은 다음과 같습니다.

(단위: 천원)

구분	당기	전기
당기 비용으로 인식한 보상원가	251,998	-
판매비와관리비	251,998	-
제조원가	-	-
당기 이후 비용으로 인식할 보상원가	413,022	-

24. 매출액

당기와 전기 중 계속영업으로부터 발생한 매출액의 내역은 다음과 같습니다.

(단위: 천원)

구분	당기	전기
재화의 판매로 인한 수익	39,229,297	52,659,477
상품의 판매로 인한 수익	412,813	1,182,511
용역의 공급으로 인한 수익	580,765	620,659

구 분	당 기	전 기
합 계	40,222,875	54,462,647

25. 판매비와관리비

당기와 전기 중 판매비와관리비의 구성내역은 다음과 같습니다.

(단위: 천원)

구 분	당 기	전 기
판매비 :		
운반비	255,179	81,436
소 계	255,179	81,436
관리비 :		
급여	1,584,743	1,312,822
퇴직급여	101,558	110,869
주식보상비용	251,998	-
복리후생비	151,632	71,498
여비교통비	35,203	38,245
통신비	28,114	30,702
수도광열비	2,483	2,217
사무용품비	1,489	2,087
소모품비	197,963	123,755
도서인쇄비	4,881	5,271
경상연구개발비	1,031,119	849,868
지급수수료	1,104,617	1,273,601
세금과공과	127,671	122,880
지급임차료	329,409	328,446
교육훈련비	2,083	976
대손상각비(대손충당금환입)	21,431	12,532
감가상각비	91,089	180,995
투자부동산상각비	5,129	5,129
무형자산상각비	33,777	18,314

구 분	당 기	전 기
수선비	49,312	53,407
차량유지비	18,229	21,967
접대비	61,585	54,882
광고선전비	33,286	36,288
해외출장비	28,995	10,664
보험료	87,419	89,061
소 계	5,385,215	4,756,476
합 계	5,640,394	4,837,912

26. 기타영업외수익 및 기타영업외비용

(1) 당기와 전기 중 기타영업외수익의 구성내역은 다음과 같습니다.

(단위: 천원)

구 분	당 기	전 기
외환차익	62,167	262,508
외화환산이익	393,225	152,737
임대수익	17,760	9,810
수입수수료	216,726	-
유형자산처분이익	4,522	22,962
무형자산처분이익	165,624	-
무형자산손상차손환입	166,693	-
재고자산처분이익	1,298	-
자산보상금이익	2,703,672	-
잡이익	18,977	20,056
합 계	3,750,664	468,073

(2) 당기와 전기 중 기타영업외비용의 구성내역은 다음과 같습니다.

(단위: 천원)

구 분	당 기	전 기
외환차손	102,983	142,843
외화환산손실	19,195	42,045
기타의대손상각비	4,501,654	7,940,653
관계기업투자자산처분손실	1,432,453	-
유형자산처분손실	1,820,020	-
유형자산손상차손	168,000	8,459,944
무형자산손상차손	-	175,712
재고자산폐기손실	6,766	-
지급수수료	33,347	36,663
보상비	13,240	13,240
기부금	-	3,000
잡손실	8	509
합 계	8,097,666	16,814,609

27. 비용의 성격별 분류

(단위: 천원)

구 분	당 기	전 기
원재료 및 부재료의 사용	7,252,202	8,403,798
제품 및 재공품의 변동	(971,427)	(531,203)
상품의 매입	291,575	1,147,201
종업원급여	8,755,553	8,354,236
감가상각비와 기타상각비용	1,473,134	3,008,474
기타비용	29,685,024	36,779,683
합 계	46,486,061	57,162,189

28. 금융자산 및 금융부채의 범주별 손익

당기와 전기 중 금융자산 및 금융부채의 범주별로 분석한 금융수익 및 금융비용의 내

역은 다음과 같습니다.

① 당기

(단위: 천원)

구 분		당기손익 - 공정가치 측정금융자산	기타포괄손익 - 공정가치 측정금융자산	당기손익 - 공정가치 측정금융부채	상각후원가 금융자산	상각후원가 금융부채	합 계
당기손익인식	이자수익(비용)	-	-	-	1,401,818	(5,118,032)	(3,716,214)
	배당금수익	666,667	5,837,238	-	-	-	6,503,905
	대손충당금환입(상각)	-	-	-	(4,523,085)	-	(4,523,085)
	외환차익(차손)	-	-	-	21,680	(16,057)	5,623
	외화환산이익(손실)	-	-	-	1,452,401	(51)	1,452,350
	평가이익(손실)	(133,702)	-	-	-	-	(133,702)
	파생상품거래이익(손실)	(58,181)	-	-	-	-	(58,181)
	파생상품평가이익(손실)	(1,702,713)	-	(930,982)	-	-	(2,633,695)
소 계	(1,227,929)	5,837,238	(930,982)	(1,647,186)	(5,134,140)	(3,102,999)	
기타포괄손익인식	평가이익(손실)	-	3,452,405	-	-	-	3,452,405
합 계	(1,227,929)	9,289,643	(930,982)	(1,559,490)	(5,134,140)	437,102	

② 전기

(단위: 천원)

구 분		당기손익 - 공정가치 측정금융자산	기타포괄손익 - 공정가치 측정금융자산	당기손익 - 공정가치 측정금융부채	상각후원가 금융자산	상각후원가 금융부채	합 계
당기손익인식	이자수익(비용)	-	-	-	679,587	(3,065,139)	(2,385,552)
	배당금수익	-	72,692	-	-	-	72,692
	대손충당금환입(상각)	-	-	-	(7,953,185)	-	(7,953,185)
	외환차익(차손)	-	-	-	62,250	8,918	71,168
	외화환산이익(손실)	-	-	-	160,371	(14,492)	145,879
	금융보증비용	-	-	-	-	(87,496)	(87,496)
	평가이익(손실)	117,421	-	-	-	-	117,421
	파생상품거래이익(손실)	(506,973)	-	-	-	-	(506,973)
	파생상품평가이익(손실)	(6,742,922)	-	(2,651,052)	-	-	(9,393,974)
소 계	(7,132,474)	72,692	(2,651,052)	(7,050,977)	(3,158,209)	(19,920,020)	
기타포괄손익인식	평가이익(손실)	-	(11,502,091)	-	-	-	(11,502,091)
합 계	(7,132,474)	(11,429,399)	(2,651,052)	(7,050,977)	(3,158,209)	(31,422,111)	

29. 법인세비용

(1) 당기와 전기 중 법인세비용 구성내역은 다음과 같습니다.

(단위: 천원)

구분	당기	전기
당기법인세부담액	16,311	-
과거 법인세에 대하여 당기에 인식한 조정액	-	-
일시적차이로 인한 이연법인세 변동액	1,171,822	(2,762,300)
자본에 직접 가감된 이연법인세	(1,471,771)	840,091
합계	(283,638)	(1,922,209)

(2) 당기와 전기 중 법인세비용차감전순이익과 법인세비용간의 조정내용은 다음과 같습니다.

(단위: 천원)

구분	당기	전기
법인세비용차감전순이익(손실)	(8,873,823)	(31,165,865)
적용세율에 따른 법인세	(1,854,629)	(6,544,832)
조정사항		
- 비공제수익	(990,465)	(20,157)
- 비공제비용	323,419	1,665,974
- 과거에 미인식된 이연법인세자산 변동	2,602,578	3,217,876
- 이월세액공제	-	(284,175)
- 과거 법인세에 대하여 당기 인식한 조정액	-	-
- 기타	(364,541)	43,104
법인세비용	(283,638)	(1,922,209)
유효세율	-	-

(3) 당기 및 전기 중 자본에 직접 반영된 법인세 효과는 다음과 같습니다.

(단위: 천원)

구분	당기	전기
기타포괄손익- 공정가치측정금융자산평가손익	721,553	(2,415,439)
전환권대가	750,219	1,575,348
합계	1,471,772	(840,091)

(4) 이연법인세자산과 부채의 회수 및 결제 시기는 다음과 같습니다.

(단위: 천원)

구분	당기말	전기말
이연법인세자산		
12개월 후에 회수될 이연법인세자산	-	-
12개월 이내에 회수될 이연법인세자산	-	-
합 계	-	-
이연법인세부채		
12개월 후에 결제될 이연법인세부채	(6,040,460)	(4,868,638)
12개월 이내에 결제될 이연법인세부채	-	-
합 계	(6,040,460)	(4,868,638)
이연법인세자산(부채) 순액	(6,040,460)	(4,868,638)

(5) 당기와 전기 중 이연법인세자산(부채)의 변동내역은 다음과 같습니다.

① 당기

(단위: 천원)

구분	기 초	당기손익반영	자본직접반영	기 말
당기손익인식금융자산	(196,902)	110,158	-	(86,744)
매출채권 및 기타채권	7,445,447	897,533	-	8,342,980
재고자산	287,139	99,898	-	387,037
기타포괄손익- 공정가치측정금융자산	(4,749,741)	-	(721,553)	(5,471,294)
종속기업에 대한 투자자산	2,259,672	(10,760)	-	2,248,912
관계기업에 대한 투자자산	(406,925)	301,321	-	(105,604)
유형자산	3,344,618	6,742	-	3,351,360
영업권이외의 무형자산	240,474	(54,503)	-	185,971
기타금융부채	5,530	(5,530)	-	-
퇴직급여채무	(108,691)	282,127	-	173,436
기타	(74,818)	247,795	(750,219)	(577,243)
일시적차이로 인한 이연법인세자산	8,045,803	1,874,781	(1,471,772)	8,448,810
이월결손금으로 인한 이연법인세자산	4,177,235	(219,808)	-	3,957,427
세액공제로 인한 이연법인세자산	2,281,456	1,247,557	-	3,529,013
이연법인세자산(부채) 합계	14,504,494	2,902,529	(1,471,772)	15,935,250
이연법인세 인식 제외	(19,373,132)	(2,602,578)	-	(21,975,709)
이연법인세자산(부채)	(4,868,638)	299,951	(1,471,772)	(6,040,459)

② 전기

(단위: 천원)

구 분	기 초	당기손익반영	자본직접반영	기 말
당기손익인식금융자산	(180,445)	(16,456)	-	(196,901)
매출채권 및 기타채권	6,053,449	1,391,998	-	7,445,447
재고자산	791,342	(504,205)	-	287,137
기타포괄손익- 공정가치측정금융자산	(7,506,379)	341,199	2,415,439	(4,749,741)
종속기업에 대한 투자자산	2,367,276	(107,603)	-	2,259,673
관계기업에 대한 투자자산	(426,303)	19,377	-	(406,926)
유형자산	1,646,114	1,698,504	-	3,344,618
영업권이외의 무형자산	237,885	2,589	-	240,474
기타금융부채	14,643	(9,114)	-	5,529
퇴직급여채무	49,368	(158,059)	-	(108,691)
기타	343,572	1,156,958	(1,575,348)	(74,818)
일시적차이로 인한 이연법인세자산	3,390,522	3,815,188	840,091	8,045,801
이월결손금으로 인한 이연법인세자산	3,136,515	1,040,720	-	4,177,235
세액공제로 인한 이연법인세자산	1,997,282	284,175	-	2,281,457
이연법인세자산(부채) 합계	8,524,319	5,140,083	840,091	14,504,493
이연법인세 인식 제외	(16,155,257)	(3,217,874)	-	(19,373,131)
이연법인세자산(부채)	(7,630,938)	1,922,209	840,091	(4,868,638)

(6) 당기 및 전기말 현재 이연법인세자산(부채)로 인식하지 않은 차감(가산)할 일시적 차이의 내역은 다음과 같습니다.

(단위: 천원)

구분	당기말	전기말	사유
종속회사투자지분	10,760,344	10,760,344	처분하지 않을 예정
일시적차이	58,566,305	50,736,989	미래과세소득의 불확실
미사용결손금	18,935,057	19,891,596	미래과세소득의 불확실
세액공제	3,529,013	2,281,456	미래과세소득의 불확실

미사용결손금의 만기는 2037년이며, 이월세액공제 만기는 2032년입니다.

30. 주당손익

(1) 당기와 전기 중 기본주당순손익 산정내역은 다음과 같습니다.

(단위: 주, 원)

구 분	당 기	전 기
보통주당기순손실	(8,590,185,289)	(29,275,798,226)
중단영업손익	-	32,142,063
합 계	(8,590,185,289)	(29,243,656,163)
가중평균유통보통주식수	32,321,550	28,505,093
기본주당손익		
계속영업 기본주당손실	(266)	(1,027)
중단영업 기본주당손실	-	1

(2) 당기와 전기 중 가중평균유통보통주식수의 산정내역은 다음과 같습니다.

① 당기

(단위: 주)

구 분	주식수	가중치	가중평균유통보통주식수
전기이월	29,948,919	365	29,948,919
자기주식	172,774	354	167,567
신주인수권행사	4,848,484	166	2,205,064
합계	34,970,177		32,321,550

② 전기

(단위: 주)

구 분	주식수	가중치	가중평균유통보통주식수
전기이월	28,065,269	365	28,065,269
자기주식	(172,774)	365	(172,774)
전환사채 전환	112,852	328	101,412
전환사채 전환	1,943,572	96	511,186
합계	29,948,919		28,505,093

(3) 당사의 잠재적 유통보통주식은 신주인수권, 전환권 및 주식매입선택권이며, 이로 인한 희석효과가 없어 희석주당순이익은 기본주당순이익과 동일합니다.

31. 특수관계자 거래

(1) 당기말 및 전기말 현재 당사의 특수관계자 현황은 다음과 같습니다.

특수관계자	당기말 특수관계내역	전기말 특수관계내역
종속기업	UIT Limited. FINE DNC SLOVAKIA, s.r.o.	UIT Limited. FINE DNC SLOVAKIA, s.r.o.
관계기업	INFINTY PARTNERS, LTD.	INFINTY PARTNERS, LTD. VNA CNS CO., LTD.
기타특수관계자	Fine Hoidings Limited FINE MS VNA CO LTD. VNA CNS CO., LTD. 강소범윤전자유한공사 동광광전유한공사 광주부미사전자유한공사 파인테크닉스 파인엠텍 코데스 이엠비 하나나노텍	Fine Hoidings Limited FINE MS VNA CO LTD. 강소범윤전자유한공사 동광광전유한공사 광주부미사전자유한공사 파인테크닉스 파인엠텍 코데스 이엠비 파인드론 범윤디스플레이

(2) 당기와 전기 중 특수관계자와의 주요 거래 내역은 다음과 같습니다.

(단위: 천원)

구 분	특수관계자명	당기		전기	
		매출 및 기타수익	매입 및 기타비용	매출 및 기타수익	매입 및 기타비용
종속기업	UIT Limited.	73,496	-	72,236	-
	FINE DNC SLOVAKIA, s.r.o.	6,227,439	343	335,961	-
	소 계	6,300,935	343	408,197	-
관계기업	INFINTY PARTNERS, LTD.	1,883,375	-	-	-
	소 계	1,883,375	-	-	-
기타특수관계자	FINE MS VNA CO LTD.	3,953,313	-	-	-
	VNA CNS CO., LTD.	136,573	-	11,388	-
	파인테크닉스	-	2,640	-	1,247,003
	파인엠텍	-	140,354	37,871	54,371
	코데스	29,795	-	-	-
	이엠비	81,753	-	-	-

구 분	특수관계자명	당기		전기	
		매출 및 기타수익	매입 및 기타비용	매출 및 기타수익	매입 및 기타비용
	임직원	-	-	6,201	-
	소 계	4,201,434	142,994	55,460	1,301,374
	합 계	12,385,744	143,337	463,657	1,301,374

(3) 당기말과 전기말 현재 특수관계자에 대한 주요 채권·채무내역은 다음과 같습니다.

① 당기말

(단위: 천원)

구 분	특수관계자명	채권			채무		
		매출채권	대여금	기 타	매입채무	차입금	기타
종속기업	UT Limited.	-	2,449,860	1,410,213	-	-	-
	FINE DNC SLOVAKIA, s.r.o.	487,795	19,472,954	9,995,390	-	-	-
	소 계	487,795	21,922,814	11,405,603	-	-	-
기타특수 관계자	강소범윤전자유한공사	445,631	-	1,806,528	342,083	-	-
	(주)파인테크닉스	-	-	-	-	-	1,254
	주식회사 파인엠텍	-	-	-	-	9,600,000	-
	(주)코데스	-	2,900,000	29,795	-	5,500,000	-
	임직원	-	197,526	15,382	-	-	-
	소 계	445,631	3,097,526	1,851,705	342,083	15,100,000	1,254
	합 계	933,426	25,020,340	13,257,308	342,083	15,100,000	1,254

② 전기말

(단위: 천원)

구 분	특수관계자명	채권			채무		
		매출채권	대여금	기 타	매입채무	차입금	기타
종속기업	UT Limited.	-	2,407,870	1,313,806	-	-	-
	FINE DNC SLOVAKIA, s.r.o.	-	16,146,840	4,570,082	-	-	-
	소 계	-	18,554,710	5,883,888	-	-	-
관계기업	VNA CNS CO., LTD.	-	2,534,600	11,388	-	-	-
	소 계	-	2,534,600	11,388	-	-	-
기타특수 관계자	강소범윤전자유한공사	437,993	-	1,783,403	336,219	-	-
	파인테크닉스	-	-	-	-	-	1,650
	파인엠텍	5,683	-	-	-	5,900,000	1,485
	코데스	-	-	-	-	4,500,000	-
	임직원	-	209,526	12,874	-	-	-
	소 계	443,676	209,526	1,796,277	336,219	10,400,000	3,135

구분	특수관계자명	채권			채무		
		매출채권	대여금	기타	매입채무	차입금	기타
합계		443,676	21,298,836	7,691,553	336,219	10,400,000	3,135

당사는 특수관계자 채권에 대하여 당기 중 4,509,292천원(전기 : 8,058,709천원)의 대손상각비를 인식하였습니다. 당사는 상기 특수관계자 채권에 대하여 당기말과 전기말 현재 각각 31,241,386천원 및 26,659,994천원의 대손충당금을 설정하고 있습니다.

(4) 당기와 전기 중 특수관계자와의 대여금 등 자금거래내역은 다음과 같습니다.

① 당기

(단위: 천원)

구분	특수관계자명	자금대여거래				
		기초	대여	회수	기타	기말
종속기업	UIT Limited.	2,407,870	-	-	41,990	2,449,860
	FINE DNC SLOVAKIA, s.r.o.	16,146,840	2,407,404	-	918,710	19,472,954
	소계	18,554,710	2,407,404	-	960,700	21,922,814
기타특수 관계자	VNA CNS CO., LTD.	2,534,600	1,279,573	(3,814,173)	-	-
	(주)코데스	-	2,900,000	-	-	2,900,000
	주식회사 이엠비	-	4,500,000	(4,500,000)	-	-
	임직원	209,526	7,000	(19,000)	-	197,526
	소계	2,744,126	8,686,573	(8,333,173)	-	3,097,526
합계		21,298,836	11,093,977	(8,333,173)	960,700	25,020,340

(단위: 천원)

구분	특수관계자명	자금차입거래			
		기초	차입	상환	기말
기타특수 관계자	주식회사 파인앰텍	5,900,000	3,700,000	-	9,600,000
	(주)코데스	4,500,000	1,000,000	-	5,500,000
	(주)하나나노텍	-	3,000,000	-	3,000,000
합계		10,400,000	7,700,000	-	18,100,000

② 전기

(단위: 천원)

구분	특수관계자명	자금대여거래				
		기초	대여	회수	제각	기말
종속기업	UIT Limited.	2,252,450	155,420	-	-	2,407,870
	FINE DNC SLOVAKIA, s.r.o.	8,926,561	7,220,279	-	-	16,146,840
	소 계	11,179,011	7,375,699	-	-	18,554,710
관계기업	VNA CNS CO., LTD.	-	2,534,600	-	-	2,534,600
	소 계	-	2,534,600	-	-	2,534,600
기타특수 관계자	임직원	238,868	75,000	(104,342)	-	209,526
	소 계	238,868	75,000	(104,342)	-	209,526
합 계		11,417,879	9,985,299	(104,342)	-	21,298,836

(단위: 천원)

구분	특수관계자명	자금차입거래			
		기초	차입	상환	기말
기타특수 관계자	파인애플	-	5,900,000	-	5,900,000
	코데스	-	4,500,000	-	4,500,000
	대표이사의 가족	500,000	-	(500,000)	-
	소 계	500,000	10,400,000	(500,000)	10,400,000
합 계		500,000	10,400,000	(500,000)	10,400,000

(5) 당사는 당기 중 특수관계자인 파인애플, 코데스를 지정하여 제6회차 신주인수권 부사채의 콜옵션을 행사하였습니다. 파인애플, 코데스는 사채권자로부터 각각 신주인수권부사채 5,000백만원, 3,000백만원을 매수하였으며, 신주인수권을 행사하여 4,848,484주의 신주가 발행되었습니다(주석20 참조).

(6) 당사는 당기중 기타특수관계자인 (주)파인애플이 발행한 전환사채에 대하여 매도청구권을 행사함으로써 (주)파인애플의 전환사채를 취득하였으며, 전환권을 행사하여 (주)파인애플의 보통주 152,327주를 추가 취득하였습니다(주석5 참조).

(7) 당기말 현재 특수관계자에게 제공한 지급보증은 없습니다.

(8) 당사는 금융기관으로부터 차입한 장·단기차입금에 대하여 특수관계자로부터 연대보증을 제공받고 있으며 내역은 다음과 같습니다.

(단위: 천원)

구 분	보증 제공자	보증제공금액	보증 제공받는자
기타특수관계자	대표이사	110,400	산업은행
기타특수관계자	대표이사	1,680,000	신한은행
기타특수관계자	대표이사	1,251,727	중소기업은행
기타특수관계자	대표이사	4,800,000	수출입은행
기타특수관계자	파인애플	4,800,000	수출입은행
합 계		12,642,127	

(9) 당기와 전기 중 주요 경영진(등기임원 및 미등기임원)에 대한 보상내역은 다음과 같습니다.

(단위: 천원)

구 분	당기	전기
단기종업원급여	910,809	841,835
퇴직급여	322,208	73,757
합 계	1,233,017	915,592

32. 담보제공자산 및 우발부채

(1) 당기말 현재 당사의 채무 및 보증을 위하여 담보로 제공되어 있는 자산의 내역은 다음과 같습니다.

(외화단위: USD, 원화단위: 천원)

담보제공자산	장부금액	설정순위	설정금액	담보제공사유	담보권자
아산시 음봉면 연암산로 169 소재 토지, 건물, 기계	6,789,844	1~3순위	32,000,000	장단기차입금	산업은행
		4순위	USD 2,400,000	장단기차입금	신한은행
		5순위	3,600,000	장단기차입금	기업은행
광주시 광산구 진곡산단3번로 41-33 소재 토지, 건물, 기계	4,089,662	1순위	7,200,000	장단기차입금	기업은행
정기예금	3,000,000	-	3,300,000	원화지급보증 (이행보증)	신한은행

(2) 당기말 현재 당사는 특수관계자 이외 제 3자에게 제공하고 있는 지급보증 내역은

없습니다.

(3) 당기말 현재 당사가 제 3자로부터 제공받은 지급보증 내역은 다음과 같습니다.

(외화단위: USD, 원화단위: 천원)

제공처	보증금액	비 고
서울보증보험	410,100	이행지급보증
신한은행	3,000,000	삼성디스플레이 원화지급보증
신용보증기금	1,900,000	차입금보증(산업은행)
신용보증기금	1,350,000	차입금보증(기업은행)

(4) 당기말 현재 당사가 피고로 계류중인 소송사건은 없습니다.

33. 현금흐름표

(1) 현금흐름표상의 현금과 재무상태표상의 현금및현금성자산은 동일합니다.

(2) 당기와 전기 중 현금의 유출이 없는 비용등의 가산내역은 다음과 같습니다.

(단위: 천원)

구 분	당 기	전 기
대손상각비(대손충당금환입)	21,431	12,532
파생상품거래손실	58,181	506,973
파생상품평가손실	4,043,953	9,393,974
당기인식손익금융자산평가손실	133,702	-
관계기업투자자산 처분손실	1,432,453	-
투자부동산상각비	5,129	5,129
감가상각비	1,434,228	2,995,378
무형자산상각비	33,777	15,103
퇴직급여	510,667	612,237
주식보상비용	251,998	-
이자비용	5,118,032	3,065,139
법인세비용(수익)	(283,638)	(1,922,209)
장기종업원급여	29,895	-

구 분	당 기	전 기
외화환산손실(금융)	5,190	301,418
외화환산손실(영업)	19,195	42,045
유형자산처분손실	1,820,020	-
유형자산손상차손	168,000	8,459,944
무형자산손상차손	-	175,712
금융보증비용	26,332	87,496
기타의대손상각비	4,501,654	7,940,653
재고자산폐기손실	6,382	-
수선비	-	74,773
합 계	19,336,581	31,766,297

(3) 당기와 전기 중 현금의 유입이 없는 수익등의 차감내역은 다음과 같습니다.

(단위: 천원)

구 분	당 기	전 기
이자수익	1,401,817	679,587
배당금수익	6,503,905	72,692
외화환산이익(금융)	1,458,709	336,605
외화환산이익(영업)	18,025	152,737
유형자산처분이익	4,522	22,962
무형자산손상차손환입	166,693	-
당기손익인식금융자산평가이익	-	117,421
파생상품평가이익	1,410,259	-
자산보상금이익	2,703,673	-
무형자산처분이익	165,623	-
재고자산처분이익	1,298	18,638
장기종업원부채환입	-	50,165
사채상환이익	675,823	45,263
합 계	14,510,347	1,496,070

(4) 당기와 전기 중 현금및현금성자산의 사용을 수반하지 않는 주요한 투자활동 및 재무활동 거래는 다음과 같습니다.

(단위: 천원)

구 분	당 기	전 기
유형자산(토지)의 투자부동산(토지) 대체	768,465	-

구 분	당 기	전 기
건설중인자산의 유형자산 대체	2,426,046	4,926,637
건설중인자산의 무형자산 대체	157,500	10,850
기타포괄손익- 공정가치측정금융상품 평가손익	3,452,405	(11,502,092)
관계기업투자주식의 기타포괄손익- 공정가치측정금융자산 대체	4,339,936	-
순확정급여부채의 재측정요소	(1,003,164)	666,996
유형자산 취득대금 미지급금	548,565	26,200
신주인수권부사채의 유동성 대체	-	12,502,934
전환사채의 유동성 대체	10,173,876	
전환사채의 자본금(보통주) 전환	-	1,028,212
전환사채의 기타자본잉여금 전환	-	2,672,136
신주인수권부사채의 행사	8,868,168	-

(5) 당기와 전기 중 재무활동에서 생기는 부채의 변동은 다음과 같습니다.

① 당기

(단위: 천원)

구 분	기초	현금흐름	비현금흐름	기말
단기차입금	19,100,000	3,150,000	-	22,250,000
유동성차입금	5,000,000	(5,000,000)	-	-
전환사채- 유동	1,091,666	-	10,338,617	11,430,283
신주인수권부사채	14,103,429	(4,142,196)	(3,613,621)	6,347,612
전환사채	8,231,598	10,000,000	(13,885,797)	4,345,801
리스부채	33,804	(34,505)	701	-
합 계	47,560,497	3,973,299	(7,160,100)	44,373,696

② 전기

(단위: 천원)

구 분	기초	현금흐름	비현금흐름	기말
단기차입금	15,600,000	3,500,000	-	19,100,000
유동성차입금	7,138,889	(2,138,889)	-	5,000,000
전환사채- 유동	3,285,378	(91,646)	(2,102,065)	1,091,666
신주인수권부사채	12,502,934	-	1,600,495	14,103,429
전환사채	-	19,680,000	(11,448,402)	8,231,598
리스부채	72,735	(41,406)	2,475	33,804
합 계	38,599,936	20,908,059	(11,947,498)	47,560,497

34. 위험관리

(1) 자본위험관리

당사는 부채와 자본 잔액의 최적화를 통하여 주주이익을 극대화시키는 동시에 계속 기업으로서의 존속가능성을 보장할 수 있도록 관리하며, 분기별로 자본구조를 검토하고 있습니다.

당사의 자본구조는 차입금에서 현금및현금성자산을 차감한 순차입금과 자본으로 구성되어 있으며, 당사의 전반적인 자본위험 관리정책은 전기와 동일합니다. 한편, 당기말과 전기말 현재 당사가 자본으로 관리하고 있는 항목의 내역은 다음과 같습니다

(단위: 천원)

구 분	당기말	전기말
차입금 총계	44,373,696	47,526,693
차감 : 현금및현금성자산	(5,707,035)	(2,332,062)
순차입금	38,666,661	45,194,631
자본 총계	25,148,032	19,778,736
자본 총계 대비 순차입금 비율	153.76%	228.50%

(2) 금융위험관리

당사는 금융상품과 관련하여 시장위험(외환위험, 이자율위험, 가격위험), 신용위험, 유동성위험과 같은 다양한 금융위험에 노출되어 있습니다. 당사의 위험관리는 당사의 재무적 성과에 영향을 미치는 잠재적 위험을 식별하여 당사가 허용가능한 수준으로 감소, 제거 및 회피하는 것을 목적으로 하고 있습니다. 당사의 전반적인 금융위험 관리정책은 전기와 동일합니다.

1) 신용위험

① 신용위험 관리정책

신용위험은 계약상대방이 계약상의 의무를 불이행하여 당사에 재무적 손실을 미칠

위험을 의미합니다. 당사는 채무불이행으로 인한 위험을 경감시키는 수단으로서 신용도가 일정수준 이상인 거래처와 거래하고, 충분한 담보를 취하는 정책을 채택하고 있습니다. 또한 당사는 투자등급 이상으로 분류된 기업과만 거래하고 있으며 투자등급에 대한 정보는 외부의 독립적인 신용평가기관이 제공하고 있습니다. 투자등급에 대한 정보를 입수할 수 없는 경우 다른 공개된 재무정보 등을 받고 있습니다. 매출채권의 50% 이상이 삼성전자 주식회사 및 삼성디스플레이 주식회사에 집중되어 있으며, 그 외에 일신정밀 등에 대한 채권이 일부 존재합니다. 당사는 현재까지 거래처의 신용도에 비추어 중요한 채무불이행 위험은 없는 것으로 판단하고 있습니다.

한편, 당사는 신한은행 등의 금융기관에 현금및현금성자산 및 장단기금융상품 등을 예치하고 있으며, 신용등급이 우수한 금융기관과 거래하고 있으므로 금융기관으로부터의 신용위험은 제한적입니다.

② 신용위험의 최대 노출금액

당기말과 전기말 현재 당사의 신용위험에 대한 최대 노출정도는 다음과 같습니다.

(단위: 천원)

구 분	당기말	전기말
금융보증계약(*)	-	3,041,520

(*) 금융보증계약과 관련된 당사의 최대 노출정도는 보증이 청구되면 당사가 지급하여야할 최대금액입니다. (주석17 참고).

2) 유동성위험

① 유동성위험 관리정책

당사는 유동성위험을 관리하기 위하여 단기 및 중장기 자금관리계획을 수립하고, 현금유출 예산과 실제 현금유출액을 지속적으로 분석 및 검토하여 금융부채와 금융자산의 만기구조를 대응시키고 있습니다. 당사의 경영진은 영업활동현금흐름과 금융자산의 현금유입으로 금융 부채를 상환 가능하다고 판단하고 있습니다.

한편, 당사는 일시적으로 발생할 수 있는 유동성위험을 관리하기 위하여 신한은행 등

과 다음과 같은 차입약정을 체결하고 있습니다.

(단위: 천원)

구 분	금융기관	한도액	실행액
무역어음	신한은행 외	5,700,000	2,800,000
운영자금	한국산업은행 외	13,990,000	13,450,000
시설자금	기업은행	6,000,000	6,000,000
합 계		25,690,000	22,250,000

② 금융부채의 잔존만기분석

다음은 당기말 현재 당사의 비파생금융부채에 대한 계약상 잔존만기에 따른 분류입니다. 동 금액은 금융부채를 현재가치로 할인하지 않은 명목현금흐름을 기초로 작성되었으며, 지급해야 할 이자는 포함하고 있으며, 지급시점의 환율에 따라 지급해야할 금액이 정해지는 금융부채의 경우 당기말 현재의 조건을 참조하여 공시할 금액을 결정하였습니다.

(단위: 천원)

구 분	잔존만기			장부금액
	1년 이내	1년초과~5년이내	합 계	
무이자부 부채	7,640,041	25,000	7,665,041	7,665,041
이자부 부채	55,328,068	11,611,840	66,939,908	44,373,696
합계	62,968,109	11,636,840	74,604,949	52,038,737

3) 환위험

① 환위험 관리정책

당사는 환위험을 금융상품의 공정가치나 미래현금흐름이 환율의 변동으로 인하여 변동할 위험으로 정의하고 있습니다. 따라서 당사는 미래의 예상치 못한 환율변동으로 인한 외화채권, 채무와 관련하여 예상되는 외환거래의 환율변동으로 인한 미래 현금흐름의 불확실성의 위험이 있습니다. 당사는 불확실한 시장위험을 최소화하여 재무구조의 건전성 및 경영의 안정성 실현을 목표로 리스크 관리에 만전을 기하고 있으며 체계적이고 효율적인 환리스크 관리를 위하여 외화담당자가 국내외 금융기관과 환리스크관리에 대한 의견을 지속적으로 교류하면서 효율적이고 안정적으로 환리스크 관리체제를 유지하고 있습니다.

당기말과 전기말 현재 외화로 표시된 화폐성자산 및 화폐성부채로 표시된 외화표시 장부금액은 다음과 같습니다. 이는 외화통화위험에 대한 최대 노출 정도를 나타냅니다.

(단위: 천원)

통 화	당기말		전기말	
	화폐성자산	화폐성부채	화폐성자산	화폐성부채
USD	9,065,060	1,158,344	10,592,551	600,420
EUR	25,401,536	-	20,577,874	-
RMB	383,122	-	384,393	-
합 계	34,849,718	1,158,344	31,554,818	600,420

② 민감도분석

당사는 주로 USD, EUR, RMB 등에 노출되어 있습니다. 아래의 표는 각 외화에 대한 원화 환율의 10% 변동 시 민감도를 나타내고 있습니다. 10%는 주요 경영진에게 내부적으로 환위험 보고 시 적용하는 민감도 비율로 환율의 합리적 변동위험에 대한 경영진의 평가를 나타냅니다.

민감도분석은 결제되지 않은 외화표시 화폐성항목만을 포함하며, 회계기간 말에 환율이 10% 변동할 경우를 가정하여 외화환산을 조정합니다. 양수(+)는 원화 강세로 인한 손익과 기타자본항목의 증가를 나타냅니다. 원화가 다른 통화에 비하여 10% 약세인 경우에는 손익과 기타자본항목에 반대의 방향으로 동일한 금액만큼 영향을 미치게 되어, 아래의 잔액은 음수(-)가 될 것입니다.

(단위: 천원)

통 화	당 기		전 기	
	10%상승시	10%하락시	10%상승시	10%하락시
USD	790,672	(790,672)	999,213	(999,213)
EUR	2,540,154	(2,540,154)	2,057,787	(2,057,787)
RMB	38,312	(38,312)	38,439	(38,439)
합계	3,369,138	(3,369,138)	3,095,439	(3,095,439)

4) 이자율위험

① 이자율위험 관리정책

당사는 고정이자율과 변동이자율로 자금을 차입하고 있으며, 이로 인하여 이자율위험에 노출되어 있습니다. 당사는 이자율위험을 관리하기 위하여 고정이자율 차입금과 변동이자율 차입금의 적절한 균형을 유지하도록 지속적으로 관리하고 있습니다. 위험회피활동은 이자율 현황과, 정의된 위험성향을 적절히 조정하면서 정기적으로 평가되며, 재무상태보고서 항목의 포지션을 변경하거나 다른 이자율 주기를 통하여 이자비용의 변동을 막음으로써 최적의 위험회피전략이 적용되도록 하고 있습니다.

아래 민감도 분석은 보고기간종료일 현재 파생상품과 비파생상품의 이자율위험 노출에 근거하여 변동이자율부 부채의 경우 보고기간 종료일 현재 남아 있는 부채금액이 연도 중 계속 남아 있었다고 가정하고 분석을 수행하였습니다. 이자율위험을 주요 경영진에게 내부적으로 보고하는 경우에 100 basis point(bp)증감이 사용되고 있으며, 이는이자율의 합리적인 발생 가능한 변동치에 대한 경영진의 평가를 나타내고 있습니다.

만약 기타 변수가 일정하고, 이자율이 현재보다 100bp(1%)높거나 낮은 경우, 당사의 2023년 12월 31일로 종료되는 회계연도의 이익은 251,854천원 감소(증가)하였을 것이고, 이것은 주로 변동이자율 차입금의 이자율 변동위험 때문입니다. 한편 고정금리부 차입금은 상각후 원가로 측정하므로, 시장이자율의 변동에 따른 손익 또는 자본에 미치는 영향이 없고, 당사의 금융자산(채무상품) 중 변동이자율 수취 조건의 금융자산은 존재하지 않습니다. 고정금리 수취 조건의 금융자산의 이자율 변동에 따른 공정가치 변동이 당사의 자본 및 손익에 미치는 영향은 중요하지 않습니다.

5) 기타 가격변동위험

당사는 지분상품에서 발생하는 가격변동위험에 노출되어 있습니다. 지분상품은 매매 목적이 아닌 전략적 목적으로 보유하고 있으며, 당사는 이러한 투자자산을 활발하게 매매하지는 않습니다. 주가가 1% 상승 또는 하락하는 경우 상장지분증권의 가치는 198,368천원 증가 또는 감소하며, 포괄손익은 198,368천원 증가 또는 감소합니다.

35. 중단사업

(1) 개요

당사는 전기 이전기간에 흑연, 반도체, 드론사업을 중단하였으며, 해당 중단사업 부문에서 발생한 수익 및 기타 관련비용을 중단영업손익으로 표시하였습니다.

(2) 중단영업의 손익

(단위: 천원)

구 분	당 기	전 기
수익	-	44,412
비용	-	12,270
세전 중단영업손익	-	32,142
법인세비용	-	-
세후 중단영업손익	-	32,142

(3) 중단영업의 현금흐름

(단위: 천원)

구 분	당 기	전 기
영업활동으로 인한 현금흐름	-	17,539
투자활동으로 인한 현금흐름	-	12,598
재무활동으로 인한 현금흐름	-	(1,857,000)

36. 보고기간후 사건

(1) 당사는 2024년 1월 3일 해외생산기지 구축을 목적으로 베트남 현지에 자회사를 신규설립하였습니다. 당사 단독 신규설립으로서 지분율은 100%이며, 출자금은 US D 1,000,000입니다.

(2) 2024년 2월 26일 당사가 발행한 제7회차 전환사채의 전환권이 행사되어 8,455,433주의 신주가 발행되었습니다.

(3) 2024년 2월 26일 당사는 임직원을 대상으로 하는 주식매수선택권 215,000주를

부여하였습니다.

6. 배당에 관한 사항

가. 배당에 관한 사항

당사의 주주환원은 연간 배당을 통해 이루어지며, 배당은 주주가치 제고와 주주환원 확대를 최우선 목표로, 배당가능이익의 범위 내에서 당해년도 이익수준, 연간 Cash Flow, 시장 상황 및 미래의 전략적 투자를 종합적으로 고려하여 그 수준을 결정하고 있습니다.

당사는 이러한 원칙에 따라 적절한 수준의 배당을 지급함으로써 지속적으로 회사의 이익을 주주에게 환원하고자 역량 강화 및 재무구조개선 등 노력하고 있습니다.

당사의 자기주식과 관련하여 당사는 2023년 1월 12일 기술상생협력 및 사업역량 강화를 위한 타법인 주식취득을 위하여 매매대금 중 일부를 보유하고 있던 자기주식 전량(172,774주)으로 지급하여 본 보고서 작성일 현재 당사가 보유하고 있는 자기주식은 없으며, 본 보고서 제출일 현재 자기주식 관련 매입 등의 구체화된 계획이 없습니다.

나. 최근 3사업연도 배당에 관한 사항

주요배당지표

구 분	주식의 종류	당기	전기	전전기
		제25기	제24기	제23기
주당액면가액(원)		500	500	500
(연결)당기순이익(백만원)		- 10,155	- 25,309	- 18,839
(별도)당기순이익(백만원)		- 8,590	- 29,244	- 19,535
(연결)주당순이익(원)		- 314	- 889	- 503
현금배당금총액(백만원)		-	-	-
주식배당금총액(백만원)		-	-	-
(연결)현금배당성향(%)		-	-	-
현금배당수익률(%)	-	-	-	-
	-	-	-	-

구 분	주식의 종류	당기	전기	전전기
		제25기	제24기	제23기
주식배당수익률(%)	-	-	-	-
	-	-	-	-
주당 현금배당금(원)	-	-	-	-
	-	-	-	-
주당 주식배당(주)	-	-	-	-
	-	-	-	-

※(연결)현금배당성향은 연결당기순이익의 지배기업 소유주지분 귀속분에 대한 현금 배당총액의 백분율입니다.

과거 배당 이력

(단위: 회, %)

연속 배당횟수		평균 배당수익률	
분기(중간)배당	결산배당	최근 3년간	최근 5년간
-	6	-	0.49

※ 연속 배당횟수는 기업공시서식 작성기준에 따라 공시작성대상기간과 관계없이 연속으로 배당을 지급한 횟수로 산출하였으며, 당사는 2009년 ~ 2022년까지의 배당지급기준으로 작성하였습니다. 상기 연속 배당사항은 2014년부터 2019년까지의 귀속이며, 이후 연속 배당사항이 없습니다.

※ 평균 배당수익률은 공시서식작성기준에 따라 단순평균법으로 계산하였습니다.

7. 증권의 발행을 통한 자금조달에 관한 사항

7-1. 증권의 발행을 통한 자금조달 실적

[지분증권의 발행 등과 관련된 사항]

증자(감자)현황

(기준일 : 2024년 03월 21일)

(단위 : 원, 주)

주식발행 (감소)일자	발행(감소) 형태	발행(감소)한 주식의 내용				
		종류	수량	주당 액면가액	주당발행 (감소)가액	비고
2005년 04월 06일	유상증자(주주우선공모)	보통주	2,660,430	500	3,550	-
2005년 04월 26일	무상증자	보통주	2,305,703	500	-	-
2006년 02월 27일	유상증자(주주우선공모)	보통주	4,150,265	500	4,270	-
2006년 03월 10일	무상증자	보통주	1,798,448	500	-	-
2009년 01월 01일	무상감자	보통주	7,917,171	500	-	회사인적분할로인한 감소
2013년 08월 27일	유상증자(일반공모)	보통주	5,848,492	500	907	-
2014년 12월 01일	신주인수권행사	보통주	845,070	500	1,775	1회차 신주인수권 행사
2016년 11월 11일	주식매수선택권행사	보통주	188,500	500	2,000	주식매수선택권행사
2017년 07월 21일	전환권행사	보통주	3,455,605	500	1,881	CB행사
2018년 01월 23일	전환권행사	보통주	1,860,712	500	1,881	2회차 CB행사
2018년 12월 28일	전환권행사	보통주	668,257	500	2,095	3회차 CB행사
2019년 01월 16일	전환권행사	보통주	95,465	500	2,095	3회차 CB행사
2019년 03월 04일	전환권행사	보통주	1,193,317	500	2,095	4회차 CB행사
2019년 07월 04일	전환권행사	보통주	286,944	500	2,091	3회차 CB행사
2019년 07월 05일	전환권행사	보통주	47,824	500	2,091	3회차 CB행사
2021년 09월 30일	전환권행사	보통주	1,705,325	500	1,595	5회차 CB행사
2022년 02월 07일	전환권행사	보통주	112,852	500	1,595	5회차 CB행사
2022년 09월 27일	전환권행사	보통주	1,943,572	500	1,595	5회차 CB행사
2023년 07월 19일	신주인수권행사	보통주	4,848,484	500	1,650	6회차 BW행사
2024년 02월 26일	전환권행사	보통주	8,225,433	500	1313	7회차 CB행사
2024년 02월 27일	전환권행사	보통주	230,000	500	1313	7회차 CB행사

(제2회 무기명식 이권부 무보증 사모 전환사채)

본 보고서 제출일 현재 미상환 잔액은 없습니다. 기타 자세한 사항은 과거 공시내용을 참조 하시기 바랍니다.

(제3회 무기명식 이권부 무보증 사모 전환사채)

본 보고서 제출일 현재 미상환 잔액은 없습니다. 기타 자세한 사항은 과거 공시내용을 참조 하시기 바랍니다.

(제4회 무기명식 이권부 무보증 사모 전환사채)

본 보고서 제출일 현재 미상환 잔액은 없습니다. 기타 자세한 사항은 과거 공시내용을 참조 하시기 바랍니다.

(제5회 무기명식 이권부 무보증 사모 전환사채)

※ 조기상환청구권(Put Option)

본 사채의 사채권자는 본 사채의 발행일로부터 2년이 되는 2022년 9월 24일 및 이후 매 3개월에 해당되는 날에 조기상환을 청구한 전자등록금액에 조기상환율(연 3.0%, 분기 단위 복리)을 곱한 금액의 전부에 대하여 사채의 만기 전 조기상환을 청구할 수 있다. 사채권자는 조기상환일 60일전부터 30일전까지 한국예탁결제원에 조기상환을 청구하여야 하며, 조기상환일이 은행 영업일이 아닌 경우에는 그 다음 영업일에 조기상환하고 조기상환일 이후의 이자는 계산하지 아니한다. 조기상환일이 발행일로부터 1년 미만인 경우 각 거래단위의 전자등록금액 전액에 대해서만 조기상환을 청구할 수 있다.

가. 조기상환 청구장소: 발행회사의 본점

나. 조기상환 지급장소: 신한은행 평촌기업금융센터

다. 조기상환 청구기간, 조기상환일 및 조기상환율

구분	조기상환청구기간		조기상환지급 일	조기상환 율
	From	To		
1차	2022-07-26	2022-08-25	2022-09-24	106.1599
2차	2022-10-25	2022-11-24	2022-12-24	106.9561
3차	2023-01-23	2023-02-22	2023-03-24	107.7583
4차	2023-04-25	2023-05-25	2023-06-24	108.5664
5차	2023-07-26	2023-08-25	2023-09-24	109.3807
6차	2023-10-25	2023-11-24	2023-12-24	110.2010
7차	2024-01-24	2024-02-23	2024-03-24	111.0276
8차	2024-04-25	2024-05-25	2024-06-24	111.8603
9차	2024-07-26	2024-08-25	2024-09-24	112.6992
10차	2024-10-25	2024-11-24	2024-12-24	113.5445
11차	2025-01-23	2025-02-22	2025-03-24	114.3960
12차	2025-04-25	2025-05-25	2025-06-24	115.2540

라. 조기상환 청구절차: 사채권자가 고객계좌에 전자등록된 경우에는 거래하는 계좌 관리기관을 통하여 한국예탁결제원에 조기상환을 청구하고 자기계좌에 전자등록된 경우에는 한국예탁결제원에 조기상환을 청구하면 한국예탁결제원이 이를 취합하여 청구장소에 조기상환 청구한다.

※ 매도청구권(Call Option)

1. 2021년 9월 24일부터 2022년 9월 24일까지 매월의 마지막일(이하 '매매일' 및 '매수대금지급기일'이라 하며, 해당일이 영업일이 아닌 경우에는 익영업일로 한다)마다 발행회사는 사채권자가 보유하고 있는 "본 사채"를 발행회사 또는 발행회사가 지정하는 제3자(이하 "매수인"이라 한다)에게 매도하여 줄 것을 사채권자에게 청구할 수 있으며, 사채권자는 발행회사의 청구에 따라 보유하고 있는 본 사채를 매수인에게 매도하여야 한다. 단, 발행회사는 각 사채권자에 대하여 각 사채권자가 보유하고 있는 사채 발행가액의 40%를 초과하여 매도청구권을 행사할 수 없다.

2. 매도청구권 행사기간 및 행사방법: 발행회사는 각 '매매일'로부터 10영업일 이전(이하 "매도청구권 행사기간"이라 한다)에 사채권자에게 매수인명, 매수대상 사채의 수량, 매수대금의 지급기일 및 매수가격을 기재한 서면통지의 방법으로 매도청구를 하여야 한다. 본 사채에 대한 매매계약은 발행회사의 매도청구가 사채권자에게 도달한 시점에 체결된 것으로 본다. 또한, 매도청구권 행사기간의 종료일이 영업일이 아닌 경우에는 그 다음 영업일까지로 한다.

3. 사채의 인수인은 발행회사의 제1항에 따른 매도청구권 행사를 보장하기 위하여 매도청구권 행사기간 종료 전에 사채를 양도할 경우에는 제1항의 발행회사의 매도청구권이 보장되는 방법으로 하여야 하며, 이러한 방법으로 양도한 경우 본 협약상 인수인의 의무(매도청구권 행사에 응할 의무를 포함하며 이에 한정하지 아니함)는 소멸하는 것으로 한다. 또한 본 사채를 양도하는 경우에는 그 양도의 내역을 발행회사에게 양도일로부터 10영업일 안에 통지하여야 한다.

4. 발행일로부터 매매일 종료(2022년 9월 24일)의 행사기간 종료일까지는 각 사채권자는 발행회사의 매도청구권 행사를 보장하기 위하여 보유 금액 기준으로 권면금액 합계의 40%는 사채의 형태로 보유하여야 하며, 발행회사는 각 사채권자의 보유 권면

금액 합계의 40% 이내에서 매도청구가 가능하다. 다만, 매매일 종료일이 영업일이 아닌 경우 그 다음 최초 도래하는 영업일을 매매일 종료일로 한다.

5. 매매금액: 본 사채 발행일로부터 '매매일'까지 연 3.0%(3개월 단위 복리계산)의 이율을 적용한 금액을 매매금액으로 한다.

6. 제1항부터 제5항에 따라 발행회사가 사채권자에게 매도청구를 하는 경우, 매수인은 매수대금의 지급기일 내에 사채권자가 지정하는 방식에 따라 제5항의 매매금액을 지급하고 사채권자는 매매금액을 지급받은 후 지체없이 매수인에게 매도청구 받은 사채를 인도한다. 매수인이 매수대금의 지급기일 내에 사채권자에게 매매금액을 지급하지 아니하는 경우 매수인은 매수대금의 지급기일 다음날로부터 실제 지급하는 날까지 매매금액에 대하여 연 19%의 이율을 적용하여 산출한 지연배상금을 지급하여야 한다. (단, 인수자가 『대부업 등의 등록 및 금융이용자 보호에 관한 법률』 제2조제4호에 따른 여신금융기관인 경우 『대부업 등의 등록 및 금융이용자 보호에 관한 법률 시행령 제9조제4항에 따른 여신금융기관의 연체이자율에 관한 규정』에 따라 적용한다.)

7. 본 매도청구권에 대한 사항은 "본 계약" 제3조 제26항 명시되어 있는 발행회사와 인수자의 협의 사항이며, 본 협의 사항은 추후 "본사채"가 인수자에 의해 제3자에게 양도 되더라도 계속 유효하다.

【특정인에 대한 대상자별 사채발행내역】

발행 대상자명	회사 또는 최대주주와의 관계	발행권면(전자등록) 총액(원)
유안타증권 주식회사	해당사항 없음	7,500,000,000

【조달자금의 구체적 사용 목적】

전환사채의 발행으로 회사 운영자금 확보, 재무상환에 따른 재무건전성 개선, 신규제품 개발 및 제조를 위한 설비투자 등 회사의 경영상 목적을 달성하기 위하여 사용될 예정입니다.

(제7회 무기명식 이권부 무보증 사모 전환사채)

※ 조기상환청구권(Put Option)에 관한 사항:

본 사채의 사채권자는 본 사채의 발행일로부터 2년이 되는 날(해당일이 영업일이 아닌 경우 그 익영업일을 말함) 및 그 이후 매 3개월에 해당되는 날(이하 "조기상환지급일"이라 한다)에 본 사채의 전부 또는 일부에 대하여 만기 전 조기상환할 것을 청구할 수 있다. 이 경우 발행회사는 본 사채의 전자등록금액과 함께 전자등록금액에 대하여 조기상환지급일까지 조기상환수익을 연 3.0%(3개월 단위 복리계산)을 가산한 금액(이하 "조기상환금액"이라 하며, 구체적인 내역은 아래 가호에 기재된 바와 같다)을 조기상환지급일에 지급하여야 한다. 단, 조기상환지급일이 영업일이 아닌 경우에는 그 다음 영업일에 상환하고 조기상환지급일 이후의 이자는 계산하지 아니한다.

가. 조기상환 청구장소: 발행회사의 본점

나. 조기상환 지급장소: 신한은행 평촌역기업금융센터

다. 조기상환 수익율 및 조기상환청구기간:

구분	조기상환 청구기간		조기상환기일	조기상환수익율
	FROM	TO		
1차	2024-08-29	2024-09-28	2024-10-28	106.1599%
2차	2024-11-29	2024-12-29	2025-01-28	106.9561%
3차	2025-02-27	2025-03-29	2025-04-28	107.7583%
4차	2025-05-29	2025-06-28	2025-07-28	108.5664%
5차	2025-08-29	2025-09-28	2025-10-28	109.3807%
6차	2025-11-29	2025-12-29	2026-01-28	110.2010%
7차	2026-02-27	2026-03-29	2026-04-28	111.0276%
8차	2026-05-29	2026-06-28	2026-07-28	111.8603%
9차	2026-08-29	2026-09-28	2026-10-28	112.6992%
10차	2026-11-29	2026-12-29	2027-01-28	113.5445%
11차	2027-02-27	2027-03-29	2027-04-28	114.3960%
12차	2027-05-29	2027-06-28	2027-07-28	115.2540%

라. 조기상환 청구절차: 사채권자가 전자증권법 제22조 제2항에 따라 작성되는 고객 계좌부에 전자등록된 경우에는 거래하는 계좌관리기관을 통하여 한국예탁결제원에 조기상환을 청구하고 전자증권법 제23조 제2항에 따라 작성되는 자기계좌부에 전자등록된 경우에는 한국예탁결제원에 조기상환을 청구하면 한국예탁결제원이 이를 취합하여 청구장소에 조기상환 청구한다.

※ 매도청구권(Call Option)에 관한 사항

(1) 2023년 10월 28일부터 2024년 10월 28일까지 매월의 28일(이하 '매매일' 및 '매수대금지급기일'이라 하며, 해당일이 영업일이 아닌 경우에는 익영업일로 한다)마다 발행회사는 사채권자를 상대로, 관련 법령(증권의 발행 및 공시 등에 관한 규정을 포함하되 이에 한정되지 아니함)에서 허용하는 한도 내에서 해당 시점에 사채권자가 보유하고 있는 본 사채 중 본 사채의 전자등록총액 30%를 총 한도로 이를 발행회사 또는 발행회사가 지정하는 제3자(이하 "매수인"이라 한다)에게 매도하여 줄 것을 사채권자에게 청구할 수 있으며, 사채권자는 발행회사의 청구에 따라 보유하고 있는 본 사채를 발행회사 또는 매수인에게 매도하여야 한다. 보다 명확히 하기 위하여 부연하면, 매도청구권 행사로 발행회사의 최대주주 및 그 특수관계인(이하 "최대주주 등")은 본 사채 발행 당시 발행회사의 최대주주등의 각 지분율을 초과하여 주식을 취득할 수 없으며, 발행회사가 매도청구권 행사로 취득한 본 사채를 최대주주등에게 매도하는 경우 최대주주등은 본 사채 발행 당시 해당 최대주주등의 각 지분율을 초과하여 주식을 취득할 수 없다.

(2) 매도청구권 행사기간 및 행사방법: 발행회사는 각 '매매일'로부터 10영업일 이전에 사채권자에게 매수인명, 매수대상 사채의 수량, 매수대금의 지급기일 및 매수가격을 기재한 서면통지의 방법으로 매도청구를 하여야 한다. 본 사채에 대한 매매계약은 발행회사의 매도청구가 사채권자에게 도달한 시점에 체결된 것으로 본다. 단, 매도청구권 행사기간 종료일은 조기상환청구 행사기간 등을 고려하여 2024년 09월 19일까지로 특정한다. 또한, 매도청구기간의 종료일이 영업일이 아닌 경우에는 그 다음 영업일까지로 한다.

(3) 사채의 인수인은 발행회사의 제1항에 따른 매도청구권 행사를 보장하기 위하여 매도청구권 행사기간 종료까지 사채를 양도할 경우에는 제1항의 발행회사의 매도청

구권이 동일한 조건으로 보장되는 방법으로 하여야 하며, 이러한 방법으로 양도한 경우 본 협약상 인수인의 의무(매도청구권 행사에 응할 의무를 포함하며 이에 한정하지 아니함)는 소멸하는 것으로 한다. 또한 본 사채를 양도하는 경우에는 그 양도의 내역을 발행회사에 양도일로부터 10영업일 안에 통지하여야 한다.

(4) 발행일로부터 마지막 매매일 종료(2024년 10월 28일)의 행사기간 종료일(2024년 09월 19일)까지는 각 사채권자는 발행회사의 매도청구권 행사를 보장하기 위하여 보유 금액 기준으로 전자등록금액 합계의 30%는 사채의 형태로 보유하여야 하며, 발행회사는 각 사채권자의 보유 전자등록금액 합계의 30% 이내에서 매도청구가 가능하다. 단, 본 인수계약 제3조 제22항에 따라 발행회사의 기한이익 상실사유 또는 기한이익 상실의 원인사유가 발생한 경우 매수인의 본 사채 매도청구권은 즉시 소멸한 것으로 보며, 사채권자는 매수인의 매도청구권 행사를 보장하지 아니한다.

(5) 매매금액: '매매일'까지 연 3.0%의 이율을 적용한 금액을 매매금액으로 한다.

매매금액 = 매도청구권행사금액(전자등록금액) X $(1+0.03)^{(n/12)}$

(n : 발행일로부터 경과한 개월수)

(6) 제1항부터 제5항에 따라 발행회사가 사채권자에게 매도청구를 하는 경우, 매수인은 매수대금의 지급기일 내에 사채권자가 지정하는 방식에 따라 제5항의 매매금액을 지급하고 사채권자는 매매금액을 지급받은 후 지체없이 매수인에게 매도청구 받은 사채를 인도한다. 단, 사채의 매매일이 이자지급일일 경우 익영업일까지 사채권을 매수인에게 인도할 수 있다.

(7) 발행회사 또는 발행회사가 지정하는 자가 매매대금의 지급기일 내에 사채권자에게 매매금액을 지급하지 아니하는 경우 매수인은 매수대금의 지급기일 다음날로부터 실제 지급하는 날까지 매매금액에 대하여 연 19%의 이율을 적용하여 산출한 지연배상금을 지급하여야 한다. 매매대금의 지급 지연이 발생할 경우 지급기일 연기는 최대 10영업일까지만 가능하며, 10영업일을 초과할 경우 매도청구권 및 지연배상금은 소멸한다. 단, 매도청구권 매매일 종료(2024년 10월 28일)일 경우에는 매매대금의 지급연기(영업일이 아닌 경우에는 제외)는 할 수 없다.

【특정인에 대한 대상자별 사채발행내역】

발행 대상자명	회사 또는 최대주주와의 관계	발행권면(전자등록) 총액(원)
유진투자증권 주식회사	-	19,700,000,000

【조달자금의 구체적 사용 목적】

전환사채의 발행으로 회사 운영자금 확보, 신규제품 개발 및 제조를 위한 설비투자 등 회사의 경영상 목적을 달성하기 위하여 사용될 예정입니다.

(제8회 무기명식 이권부 무보증 사모 전환사채)

※ 조기상환청구권(Put Option)에 관한 사항:

본 사채의 사채권자는 본 사채의 발행일로부터 2년이 되는 날(해당일이 영업일이 아닌 경우 그 익영업일을 말함) 및 그 이후 매 3개월에 해당되는 날(이하 “조기상환지급일”이라 한다)에 본 사채의 전부 또는 일부에 대하여 만기 전 조기상환할 것을 청구할 수 있다. 이 경우 발행회사는 본 사채의 전자등록금액과 함께 전자등록금액에 대하여 조기상환지급일까지 조기상환수익율 연 3.0%(3개월 단위 복리계산)을 가산한 금액(이하 “조기상환금액”이라 하며, 구체적인 내역은 아래 가호에 기재된 바와 같다)을 조기상환지급일에 지급하여야 한다. 단, 조기상환지급일이 영업일이 아닌 경우에는 그 다음 영업일에 상환하고 조기상환지급일 이후의 이자는 계산하지 아니한다.

(1) 조기상환지급일별 조기상환금액:

2025년 04월 28일: 전자등록금액의 106.1599%
 2025년 07월 28일: 전자등록금액의 106.9561%
 2025년 10월 28일: 전자등록금액의 107.7583%
 2026년 01월 28일: 전자등록금액의 108.5664%
 2026년 04월 28일: 전자등록금액의 109.3807%
 2026년 07월 28일: 전자등록금액의 110.2010%
 2026년 10월 28일: 전자등록금액의 111.0276%
 2027년 01월 28일: 전자등록금액의 111.8603%

2027년 04월 28일: 전자등록금액의 112.6992%

2027년 07월 28일: 전자등록금액의 113.5445%

2027년 10월 28일: 전자등록금액의 114.3960%

2028년 01월 28일: 전자등록금액의 115.2540%

(2) 조기상환 청구장소: 발행회사의 본점

(3) 조기상환 지급장소: 신한은행 평촌역기업금융1센터

(4) 조기상환 수익율 및 조기상환청구기간:

사채권자는 조기상환을 청구할 경우, 각 조기상환지급일의 60일 전부터 30일 전까지 (이하 "조기상환청구기간"이라 하며, 구체적인 내역은 아래 표와 같다) 발행회사에게 본 사채의 조기상환 청구를 하여야 한다. 단, 조기상환청구기간의 종료일이 영업일이 아닌 경우에는 그 다음 영업일까지로 한다.

구분	조기상환 청구기간		조기상환기일	조기상환수익율
	FROM	TO		
1차	2025- 02- 27	2025- 03- 29	2025- 04- 28	106.1599%
2차	2025- 05- 29	2025- 06- 28	2025- 07- 28	106.9561%
3차	2025- 08- 29	2025- 09- 28	2025- 10- 28	107.7583%
4차	2025- 11- 29	2025- 12- 29	2026- 01- 28	108.5664%
5차	2026- 02- 27	2026- 03- 29	2026- 04- 28	109.3807%
6차	2026- 05- 29	2026- 06- 28	2026- 07- 28	110.2010%
7차	2026- 08- 29	2026- 09- 28	2026- 10- 28	111.0276%
8차	2026- 11- 29	2026- 12- 29	2027- 01- 28	111.8603%
9차	2027- 02- 27	2027- 03- 29	2027- 04- 28	112.6992%
10차	2027- 05- 29	2027- 06- 28	2027- 07- 28	113.5445%
11차	2027- 08- 29	2027- 09- 28	2027- 10- 28	114.3960%
12차	2027- 11- 29	2027- 12- 29	2028- 01- 28	115.2540%

(5) 조기상환 청구절차: 사채권자가 전자증권법 제22조 제2항에 따라 작성되는 고객 계좌부에 전자등록된 경우에는 거래하는 계좌관리기관을 통하여 한국예탁결제원에 조기상환을 청구하고 전자증권법 제23조 제2항에 따라 작성되는 자기계좌부에 전자

등록된 경우에는 한국예탁결제원에 조기상환을 청구하면 한국예탁결제원이 이를 취합하여 청구장소에 조기상환 청구한다.

나. 매도청구권(Call Option)에 관한 사항

(1) 2024년 04월 28일부터 2025년 04월 28일까지 매월의 28일(이하 ‘매매일’ 및 ‘매수대금지급기일’이라 하며, 해당일이 영업일이 아닌 경우에는 익영업일로 한다)마다 발행회사는 사채권자를 상대로, 관련 법령(증권의 발행 및 공시 등에 관한 규정을 포함하되 이에 한정되지 아니함)에서 허용하는 한도 내에서 해당 시점에 사채권자가 보유하고 있는 본 사채 중 본 사채의 전자등록총액 30%를 총 한도로 이를 발행회사 또는 발행회사가 지정하는 제3자(이하 “매수인”이라 한다)에게 매도하여 줄 것을 사채권자에게 청구할 수 있으며, 사채권자는 발행회사의 청구에 따라 보유하고 있는 본 사채를 발행회사 또는 매수인에게 매도하여야 한다. 보다 명확히 하기 위하여 부연하면, 매도청구권 행사로 발행회사의 최대주주 및 그 특수관계인(이하 “최대주주등”)은 본 사채 발행 당시 발행회사의 최대주주등의 각 지분율을 초과하여 주식을 취득할 수 없으며, 발행회사가 매도청구권 행사로 취득한 본 사채를 최대주주등에게 매도하는 경우 최대주주등은 본 사채 발행 당시 해당 최대주주등의 각 지분율을 초과하여 주식을 취득할 수 없다.

(2) 매도청구권 행사기간 및 행사방법: 발행회사는 각 '매매일'로부터 10영업일 이전에 사채권자에게 매수인명, 매수대상 사채의 수량, 매수대금의 지급기일 및 매수가격을 기재한 서면통지의 방법으로 매도청구를 하여야 한다. 본 사채에 대한 매매계약은 발행회사의 매도청구가 사채권자에게 도달한 시점에 체결된 것으로 본다. 단, 매도청구권 행사기간 종료일은 조기상환청구 행사기간 등을 고려하여 2025년 03월 21일까지로 특정한다. 또한, 매도청구기간의 종료일이 영업일이 아닌 경우에는 그 다음 영업일까지로 한다.

(3) 사채의 인수인은 발행회사의 제1항에 따른 매도청구권 행사를 보장하기 위하여 매도청구권 행사기간 종료까지 사채를 양도할 경우에는 제1항의 발행회사의 매도청구권이 동일한 조건으로 보장되는 방법으로 하여야 하며, 이러한 방법으로 양도한 경우 본 협약상 인수인의 의무(매도청구권 행사에 응할 의무를 포함하며 이에 한정하지 아니함)는 소멸하는 것으로 한다. 또한 본 사채를 양도하는 경우에는 그 양도의 내역

을 발행회사에 양도일로부터 10영업일 안에 통지하여야 한다.

(4) 발행일로부터 마지막 매매일 종료(2025년 04월 28일)의 행사기간 종료일(2025년 03월 21일)까지는 각 사채권자는 발행회사의 매도청구권 행사를 보장하기 위하여 보유 금액 기준으로 전자등록금액 합계의 30%는 사채의 형태로 보유하여야 하며, 발행회사는 각 사채권자의 보유 전자등록금액 합계의 30% 이내에서 매도청구가 가능하다. 단, 본 인수계약 제3조 제22항에 따라 발행회사의 기한이익 상실사유 또는 기한이익 상실의 원인사유가 발생한 경우 매수인의 본 사채 매도청구권은 즉시 소멸한 것으로 보며, 사채권자는 매수인의 매도청구권 행사를 보장하지 아니한다.

(5) 매매금액: '매매일'까지 연 2.0%의 이율을 적용한 금액을 매매금액으로 한다.

$$\text{매매금액} = \text{매도청구권행사금액(전자등록금액)} \times (1+0.02)^{(n/12)}$$

(n : 발행일로부터 경과한 개월수)

(6) 제1항부터 제5항에 따라 발행회사가 사채권자에게 매도청구를 하는 경우, 매수인은 매수대금의 지급기일 내에 사채권자가 지정하는 방식에 따라 제5항의 매매금액을 지급하고 사채권자는 매매금액을 지급받은 후 지체없이 매수인에게 매도청구 받은 사채를 인도한다. 단, 사채의 매매일이 이자지급일일 경우 익영업일까지 사채권을 매수인에게 인도할 수 있다.

(7) 발행회사 또는 발행회사가 지정하는 자가 매매대금의 지급기일 내에 사채권자에게 매매금액을 지급하지 아니하는 경우 매수인은 매수대금의 지급기일 다음날로부터 실제 지급하는 날까지 매매금액에 대하여 연 19%의 이율을 적용하여 산출한 지연배상금을 지급하여야 한다. 매매대금의 지급 지연이 발생할 경우 지급기일 연기는 최대 10영업일까지만 가능하며, 10영업일을 초과할 경우 매도청구권 및 지연배상금은 소멸한다. 단, 매도청구권 매매일 종료(2025년 04월 28일)일 경우에는 매매대금의 지급연기(영업일이 아닌 경우에는 제외)는 할 수 없다.

【특정인에 대한 대상자별 사채발행내역】

발행 대상자명	회사 또는 최대주주와의 관계	선정경위	발행결정 전후 6월이내 거래내역 및 계획	발행권면(전자등록) 총액(원)	비고

유진투자증권 주식회사	-	경영상 목적 달성 및 신속한 자금 조달을 위해 투자자의 납입능력 등을 고려하여 선정함	-	5,000,000,000	-
-------------	---	--	---	---------------	---

(제9회 무기명식 이권부 무보증 사모 전환사채)

※ 조기상환청구권(Put Option)에 관한 사항:

본 사채의 사채권자는 본 사채의 발행일로부터 2년이 되는 날(해당일이 영업일이 아닌 경우 그 익영업일을 말함) 및 그 이후 매 3개월에 해당되는 날(이하 “조기상환지급일”이라 한다)에 본 사채의 전부 또는 일부에 대하여 만기 전 조기상환할 것을 청구할 수 있다. 이 경우 발행회사는 본 사채의 전자등록금액과 함께 전자등록금액에 대하여 조기상환지급일까지 조기상환수익율 연 3.0%(3개월 단위 복리계산)을 가산한 금액(이하 “조기상환금액”이라 하며, 구체적인 내역은 아래 가호에 기재된 바와 같다)을 조기상환지급일에 지급하여야 한다. 단, 조기상환지급일이 영업일이 아닌 경우에는 그 다음 영업일에 상환하고 조기상환지급일 이후의 이자는 계산하지 아니한다.

(1) 조기상환지급일별 조기상환금액:

- 2025년 9월 8일: 전자등록금액의 106.1598%
- 2025년 12월 8일: 전자등록금액의 106.9560%
- 2026년 3월 8일: 전자등록금액의 107.7582%
- 2026년 6월 8일: 전자등록금액의 108.5664%
- 2026년 9월 8일: 전자등록금액의 109.3806%
- 2026년 12월 8일: 전자등록금액의 110.2010%
- 2027년 3월 8일: 전자등록금액의 111.0275%
- 2027년 6월 8일: 전자등록금액의 111.8602%
- 2027년 9월 8일: 전자등록금액의 112.6992%
- 2027년 12월 8일: 전자등록금액의 113.5444%
- 2028년 3월 8일: 전자등록금액의 114.3960%
- 2028년 6월 8일: 전자등록금액의 115.2540%

(2) 조기상환 청구장소: 발행회사의 본점

(3) 조기상환 지급장소: 신한은행 평촌역기업금융1센터

(4) 조기상환수익률 및 조기상환청구기간:

사채권자는 조기상환을 청구할 경우, 각 조기상환지급일의 60일 전부터 30일 전까지 (이하 "조기상환청구기간"이라 하며, 구체적인 내역은 아래 표와 같다) 발행회사에게 본 사채의 조기상환 청구를 하여야 한다. 단, 조기상환청구기간의 종료일이 영업일이 아닌 경우에는 그 다음 영업일까지로 한다.

구분	조기상환 청구기간		조기상환기일	조기상환수익률
	FROM	TO		
1차	2025- 07- 10	2025- 08- 11	2025- 09- 08	106.1598%
2차	2025- 10- 09	2025- 11- 10	2025- 12- 08	106.9560%
3차	2026- 01- 07	2026- 02- 06	2026- 03- 08	107.7582%
4차	2026- 04- 09	2026- 05- 11	2026- 06- 08	108.5664%
5차	2026- 07- 10	2026- 08- 10	2026- 09- 08	109.3806%
6차	2026- 10- 09	2026- 11- 09	2026- 12- 08	110.2010%
7차	2027- 01- 07	2027- 02- 10	2027- 03- 08	111.0275%
8차	2027- 04- 09	2027- 05- 10	2027- 06- 08	111.8602%
9차	2027- 07- 10	2027- 08- 09	2027- 09- 08	112.6992%
10차	2027- 10- 09	2027- 11- 08	2027- 12- 08	113.5444%
11차	2028- 01- 08	2028- 02- 07	2028- 03- 08	114.3960%
12차	2028- 04- 09	2028- 05- 09	2028- 06- 08	115.2540%

(5) 조기상환 청구절차: 사채권자가 전자증권법 제22조 제2항에 따라 작성되는 고객 계좌부에 전자등록된 경우에는 거래하는 계좌관리기관을 통하여 한국예탁결제원에 조기상환을 청구하고 전자증권법 제23조 제2항에 따라 작성되는 자기계좌부에 전자등록된 경우에는 한국예탁결제원에 조기상환을 청구하면 한국예탁결제원이 이를 취합하여 청구장소에 조기상환 청구한다.

나. 매도청구권(Call Option)에 관한 사항

(1) 2024년 09월 08일부터 2025년 09월 08일까지 매월의 08일(이하 '매매일' 및 '매수대금지급기일'이라 하며, 해당일이 영업일이 아닌 경우에는 익영업일로 한다) 마다

발행회사는 사채권자를 상대로, 관련 법령(증권의 발행 및 공시 등에 관한 규정을 포함하되 이에 한정되지 아니함)에서 허용하는 한도 내에서 해당 시점에 사채권자가 보유하고 있는 본 사채 중 본 사채의 전자등록총액 30%를 총 한도로 이를 발행회사 또는 발행회사가 지정하는 제3자(이하 “매수인”이라 한다)에게 매도하여 줄 것을 사채권자에게 청구할 수 있으며, 사채권자는 발행회사의 청구에 따라 보유하고 있는 본 사채를 발행회사 또는 매수인에게 매도하여야 한다. 보다 명확히 하기 위하여 부연하면, 매도청구권 행사로 발행회사의 최대주주 및 그 특수관계인(이하 “최대주주등”)은 본 사채 발행 당시 발행회사의 최대주주등의 각 지분율을 초과하여 주식을 취득할 수 없으며, 발행회사가 매도청구권 행사로 취득한 본 사채를 최대주주등에게 매도하는 경우 최대주주등은 본 사채 발행 당시 해당 최대주주등의 각 지분율을 초과하여 주식을 취득할 수 없다.

(2) 매도청구권 행사기간 및 행사방법: 발행회사는 각 ‘매매일’로부터 10영업일 이전에 사채권자에게 매수인명, 매수대상 사채의 수량, 매수대금의 지급기일 및 매수가격을 기재한 서면통지의 방법으로 매도청구를 하여야 한다. 본 사채에 대한 매매계약은 발행회사의 매도청구가 사채권자에게 도달한 시점에 체결된 것으로 본다. 단, 매도청구권 행사기간 종료일은 조기상환청구 행사기간 등을 고려하여 2025년 07월 30일까지로 특정한다. 또한, 매도청구기간의 종료일이 영업일이 아닌 경우에는 그 다음 영업일까지로 한다.

(3) 사채의 인수인은 발행회사의 제1항에 따른 매도청구권 행사를 보장하기 위하여 매도청구권 행사기간 종료까지 사채를 양도할 경우에는 제1항의 발행회사의 매도청구권이 동일한 조건으로 보장되는 방법으로 하여야 하며, 이러한 방법으로 양도한 경우 본 협약상 인수인의 의무(매도청구권 행사에 응할 의무를 포함하며 이에 한정하지 아니함)는 소멸하는 것으로 한다. 또한 본 사채를 양도하는 경우에는 그 양도의 내역을 발행회사에 양도일로부터 10영업일 안에 통지하여야 한다.

(4) 발행일로부터 마지막 매매일 종료(2025년 09월 08일)의 행사기간 종료일(2025년 07월 30일)까지는 각 사채권자는 발행회사의 매도청구권 행사를 보장하기 위하여 보유 금액 기준으로 전자등록금액 합계의 30%는 사채의 형태로 보유하여야 하며, 발행회사는 각 사채권자의 보유 전자등록금액 합계의 30% 이내에서 매도청구가 가능하다. 단, 본 인수계약 제3조 제22항에 따라 발행회사의 기한이익 상실사유 또는 기

한이익 상실의 원인사유가 발생한 경우 매수인의 본 사채 매도청구권은 즉시 소멸한 것으로 보며, 사채권자는 매수인의 매도청구권 행사를 보장하지 아니한다.

(5) 매매금액: '매매일'까지 연 2.0%의 이율을 적용한 금액을 매매금액으로 한다.

매매금액 = 매도청구권 행사금액(전자등록금액) X (1+0.02)^(n/12)

(n : 발행일로부터 경과한 개월수)

(6) 제1항부터 제5항에 따라 발행회사가 사채권자에게 매도청구를 하는 경우, 매수인은 매수대금의 지급기일 내에 사채권자가 지정하는 방식에 따라 제5항의 매매금액을 지급하고 사채권자는 매매금액을 지급받은 후 지체없이 매수인에게 매도청구 받은 사채를 인도한다. 단, 사채의 매매일이 이자지급일일 경우 익영업일까지 사채권을 매수인에게 인도할 수 있다.

(7) 발행회사 또는 발행회사가 지정하는 자가 매매대금의 지급기일 내에 사채권자에게 매매금액을 지급하지 아니하는 경우 매수인은 매수대금의 지급기일 다음날로부터 실제 지급하는 날까지 매매금액에 대하여 연 19%의 이율을 적용하여 산출한 지연배상금을 지급하여야 한다. 매매대금의 지급 지연이 발생할 경우 지급기일 연기는 최대 10영업일까지만 가능하며, 10영업일을 초과할 경우 매도청구권 및 지연배상금은 소멸한다. 단, 매도청구권 매매일 종료(2025년 09월 08일)일 경우에는 매매대금의 지급연기(영업일이 아닌 경우에는 제외)는 할 수 없다.

【특정인에 대한 대상자별 사채발행내역】

발행 대상자명	회사 또는 최대주주와의 관계	선정경위	발행결정 전후 6월이내 거래내역 및 계획	발행권면(전자등록) 총액(원)	비고
(주)하나나노텍	관계회사 (비상장)	경영상 목적 달성(기술 및 자본제휴) 및 신속한 자금 조달을 위해 투자자의 납입능력 등을 고려하여 선정함	-	3,000,000,000	-
(주)씨스파인	-	경영상 목적 달성(자본제휴) 및 신속한 자금 조달을 위해 투자자의 납입능력 등을 고려하여 선정함	-	2,000,000,000	-

미상환 전환사채 발행현황

(기준일: 2024년 03월 21일)

(단위: 원, 주)

종류\구분	회차	발행일	만기일	권면(전자등록)총액	전환대상 주식의 종류	전환청구가능기간	전환조건		미상환사채		비고
							전환비율 (%)	전환가액	권면(전자등록)총액	전환가능주식수	
무기명식 이권부 무보증 사모 전환사채	제2회	2016년 07월 21일	2021년 07월 21일	10,000,000,000	(주)파인디앤씨 기명식 보통주식	2017년07월21일~2021년06월21일	100	1,881	-	-	-
무기명식 이권부 무보증 사모 전환사채	제3회	2017년 08월 30일	2022년 08월 30일	7,600,000,000	(주)파인디앤씨 기명식 보통주식	2018년08월30일~2022년07월30일	100	2,091	-	-	-
무기명식 이권부 무보증 사모 전환사채	제4회	2017년 08월 30일	2022년 08월 30일	6,000,000,000	(주)파인디앤씨 기명식 보통주식	2018년08월30일~2022년07월30일	100	2,091	-	-	-
무기명식 이권부 무보증 사모 전환사채	제5회	2020년 09월 24일	2025년 09월 24일	7,500,000,000	(주)파인디앤씨 기명식 보통주식	2021년09월24일~2025년08월24일	100	1,313	1,380,000,000	1,051,028	주)
무기명식 이권부 무보증 사모 전환사채	제7회	2022년 10월 28일	2027년 10월 28일	19,700,000,000	(주)파인디앤씨 기명식 보통주식	2023년10월28일~2027년09월28일	100	1,493	8,598,010,000	5,758,881	주)
무기명식 이권부 무보증 사모 전환사채	제8회	2023년 04월 28일	2028년 04월 28일	5,000,000,000	(주)파인디앤씨 기명식 보통주식	2024년04월28일~2028년03월28일	100	1,084	5,000,000,000	4,612,546	주)
무기명식 이권부 무보증 사모 전환사채	제9회	2023년 09월 08일	2028년 09월 08일	5,000,000,000	(주)파인디앤씨 기명식 보통주식	2024년09월08일~2028년08월08일	100	1,313	5,000,000,000	3,808,073	주)
합 계	-	-	-	60,800,000,000	-	-	-	-	31,080,000,000	23,670,982	-

주) 상기 미상환사채에 대한 각 회차별 전환가액의 한도는 아래와 같습니다.

- 5회차 : 리픽싱하한
- 7회차 : 리픽싱상한 1,566원 / 리픽싱하한 1,097원
- 8회차 : 리픽싱상한 1,313원 / 리픽싱하한 920원
- 9회차 : 리픽싱상한 1,313원 / 리픽싱하한 920원

(제6회 무기명식 이권부 무보증 사모 비분리형 신주인수권부사채)

※ 조기상환청구권(Put Option)에 관한 사항

본 사채의 사채권자는 본 사채의 발행일로부터 2년이 되는 날(해당일이 영업일이 아닌 경우 그 익영업일을 말함) 및 그 이후 매 3개월에 해당되는 날(이하 "조기상환지급일"이라 한다)에 본 사채의 전부 또는 일부에 대하여 만기 전 조기상환할 것을 청구할 수 있다. 이 경우 발행회사는 본 사채의 전자등록금액과 함께 전자등록금액에 대하여 조기상환지급일까지 조기상환수익을 연 1.5%(3개월 단위 복리계산)을 가산한 금액(이하 "조기상환금액"이라 하며, 구체적인 내역은 아래 가.호에 기재된 바와 같다)을 조기상환지급일에 지급하여야 한다. 단, 조기상환지급일이 영업일이 아닌 경우에는 그 다음 영업일에 상환하고 조기상환지급일 이후의 이자는 계산하지 아니한다.

가. 조기상환지급일별 조기상환금액:

- 2023년 07월 08일: 전자등록금액의 103.0397%
- 2023년 10월 08일: 전자등록금액의 103.4261%
- 2024년 01월 08일: 전자등록금액의 103.8139%
- 2024년 04월 08일: 전자등록금액의 104.2032%
- 2024년 07월 08일: 전자등록금액의 104.5940%
- 2024년 10월 08일: 전자등록금액의 104.9862%
- 2025년 01월 08일: 전자등록금액의 105.3799%
- 2025년 04월 08일: 전자등록금액의 105.7751%
- 2025년 07월 08일: 전자등록금액의 106.1717%
- 2025년 10월 08일: 전자등록금액의 106.5699%
- 2026년 01월 08일: 전자등록금액의 106.9695%
- 2026년 04월 08일: 전자등록금액의 107.3707%

나. 조기상환 청구장소: 발행회사의 본점

다. 조기상환 지급장소: 신한은행 평촌기업금융센터

라. 조기상환 수익율 및 조기상환청구기간: 사채권자는 조기상환을 청구할 경우, 각 조기상환지급일의 60일 전부터 30일 전까지(이하 "조기상환청구기간"이라 하며, 구체적인 내역은 아래 표와 같다) 발행회사에게 본 사채의 거래단위로 조기상환 청구를 하여야 한다. 단, 조기상환청구기간의 종료일이 영업일이 아닌 경우에는 그 다음 영업일까지로 한다.

구분	조기상환 청구기간		조기상환일	조기상환수익률
	FROM	TO		
1차	2023- 05- 09	2023- 06- 08	2023- 07- 08	103.0397%
2차	2023- 08- 09	2023- 09- 08	2023- 10- 08	103.4261%
3차	2023- 11- 09	2023- 12- 09	2024- 01- 08	103.8139%
4차	2024- 02- 08	2024- 03- 09	2024- 04- 08	104.2032%
5차	2024- 05- 09	2024- 06- 08	2024- 07- 08	104.5940%
6차	2024- 08- 09	2024- 09- 08	2024- 10- 08	104.9862%
7차	2024- 11- 09	2024- 12- 09	2025- 01- 08	105.3799%
8차	2025- 02- 07	2025- 03- 09	2025- 04- 08	105.7751%
9차	2025- 05- 09	2025- 06- 08	2025- 07- 08	106.1717%
10차	2025- 08- 09	2025- 09- 08	2025- 10- 08	106.5699%
11차	2025- 11- 09	2025- 12- 09	2026- 01- 08	106.9695%
12차	2026- 02- 07	2026- 03- 09	2026- 04- 08	107.3707%

마. 조기상환 청구절차: 사채권자가 전자증권법 제22조 제2항에 따라 작성되는 고객 계좌부에 전자등록된 경우에는 거래하는 계좌관리기관을 통하여 한국예탁결제원에 조기상환을 청구하고 전자증권법 제23조 제2항에 따라 작성되는 자기계좌부에 전자등록된 경우에는 한국예탁결제원에 조기상환을 청구하면 한국예탁결제원이 이를 취합하여 청구장소에 조기상환 청구한다.

※ 매도청구권(Call Option)에 관한 사항

가. 2022년 7월 8일부터 2023년 7월 8일까지 매월의 8일(이하 '매매일' 및 '매수대금 지급기일'이라 하며, 해당일이 영업일이 아닌 경우에는 익영업일로 한다)마다 발행회사는 사채권자가 보유하고 있는 "본 사채"를 발행회사 또는 발행회사가 지정하는 제3자(이하 "매수인"이라 한다)에게 매도하여 줄 것을 사채권자에게 청구할 수 있으

며, 사채권자는 발행회사의 청구에 따라 보유하고 있는 본 사채를 매수인에게 매도하여야 한다. 단, 발행회사는 각 사채권자에 대하여 각 사채권자가 보유하고 있는 사채 발행가액의 40%를 초과하여 매도청구권을 행사할 수 없다.

나. 매도청구권 행사기간 및 행사방법: 발행회사는 각 '매매일'로부터 10영업일 이전에 사채권자에게 매수인명, 매수대상 사채의 수량, 매수대금의 지급기일 및 매수가격을 기재한 서면통지의 방법으로 매도청구를 하여야 한다. 본 사채에 대한 매매계약은 발행회사의 매도청구가 사채권자에게 도달한 시점에 체결된 것으로 본다. 단, 매도청구권 행사기간 종료일은 조기상환청구 행사기간 등을 고려하여 2023년 5월 31일까지로 특정한다. 또한, 매도청구기간의 종료일이 영업일이 아닌 경우에는 그 다음 영업일까지로 한다.

다. 사채의 인수인은 발행회사의 제1항에 따른 매도청구권 행사를 보장하기 위하여 매도청구권 행사기간 종료까지 사채를 양도할 경우에는 제1항의 발행회사의 매도청구권이 동일한 조건으로 보장되는 방법으로 하여야 하며, 이러한 방법으로 양도한 경우 본 협약상 인수인의 의무(매도청구권 행사에 응할 의무를 포함하며 이에 한정하지 아니함)는 소멸하는 것으로 한다. 또한 본 사채를 양도하는 경우에는 그 양도의 내역을 발행회사에 양도일로부터 10영업일 안에 통지하여야 한다.

라. 발행일로부터 마지막 매매일 종료(2023년 7월 8일)의 행사기간 종료일(2023년 5월 31일)까지는 각 사채권자는 발행회사의 매도청구권 행사를 보장하기 위하여 보유 금액 기준으로 전자등록금액 합계의 40%는 사채의 형태로 보유하여야 하며, 발행회사는 각 사채권자의 보유 전자등록금액 합계의 40% 이내에서 매도청구가 가능하다. 단, 본 사채 인수계약 제3조 제22항에 따라 발행회사의 기한이익 상실사유 또는 기한이익 상실의 원인사유가 발생한 경우 매수인의 본 사채 매도청구권은 즉시 소멸한 것으로 보며, 사채권자는 매수인의 매도청구권 행사를 보장하지 아니한다.

마. 매매금액: '매매일'까지 연 1.5%의 이율을 적용한 금액을 매매금액으로 한다.

매매금액 = 매도청구권행사금액(권면금액) X (1+0.015)(n/12)

(n : 발행일로부터 경과한 개월수)

바. 제1항부터 제5항에 따라 발행회사가 사채권자에게 매도청구를 하는 경우, 매수인은 매수대금의 지급기일 내에 사채권자가 지정하는 방식에 따라 제5항의 매매금액을 지급하고 사채권자는 매매금액을 지급받은 후 지체없이 매수인에게 매도청구 받은 사채를 인도한다. 단, 사채의 매매일이 이자지급일일 경우 익영업일까지 사채권을 매수인에게 인도할 수 있다.

사. 발행회사 또는 발행회사가 지정하는 자가 매매대금의 지급기일 내에 사채권자에

계 매매금액을 지급하지 아니하는 경우 매수인은 매수대금의 지급기일 다음날로부터 실제 지급하는 날까지 매매금액에 대하여 연 19%의 이율을 적용하여 산출한 지연배상금을 지급하여야 한다. 매매대금의 지급 지연이 발생할 경우 지급기일 연기는 최대 10영업일까지만 가능하며, 10영업일을 초과할 경우 매도청구권 및 지연배상금은 소멸한다. 단, 매도청구권 매매일 종료(2023년 5월 31일)일 경우에는 매매대금의 지급 연기(영업일이 아닌 경우에는 제외)는 할 수 없다.

【특정인에 대한 대상자별 사채발행내역】		
발행 대상자명	회사 또는 최대주주와의 관계	발행권면(전자등록) 총액(원)
유진투자증권 주식회사	-	9,500,000,000
신한금융투자 주식회사	-	2,000,000,000
(신탁업자가 아닌 고유 투자분) 미래에셋증권 주식회사	-	2,000,000,000
(투자일임업자의 지위에서) 아셈자산운용 주식회사	-	2,000,000,000
(본건 펀드 1의 신탁업자 지위에서) 한국투자증권 주식회사	-	1,000,000,000
토리스투자자문 주식회사	-	1,000,000,000
(본건 펀드 2의 신탁업자 지위에서) KB증권 주식회사	-	700,000,000
(본건 펀드 3의 신탁업자 지위에서) KB증권 주식회사	-	800,000,000
(본건 펀드 4의 신탁업자 지위에서) KB증권 주식회사	-	500,000,000
(본건 펀드 5의 신탁업자 지위에서) NH투자증권 주식회사	-	100,000,000
(본건 펀드 6의 신탁업자 지위에서) NH투자증권 주식회사	-	100,000,000
(본건 펀드 7의 신탁업자 지위에서) NH투자증권 주식회사	-	100,000,000
(본건 펀드 8의 신탁업자 지위에서)		

미래에셋증권 주식회사	-	100,000,000
(본건 펀드 9의 신탁업자 지위에서) 미래에셋증권 주식회사	-	100,000,000

구분	집합투자기구	집합투자업자	신탁업자
본건 펀드 1	아셈메자닌플러스전문투자형사모투자신탁1호	아셈자산운용	한국투자증권
본건 펀드 2	수성코스닥벤처B6 전문투자형사모투자신탁	수성자산운용	KB증권
본건 펀드 3	수성코스닥벤처B7 전문투자형사모투자신탁	수성자산운용	KB증권
본건 펀드 4	수성멀티메자닌B2 전문투자형사모투자신탁	수성자산운용	KB증권
본건 펀드 5	타이거 5-03 전문투자형 사모투자신탁	타이거자산운용	NH투자증권
본건 펀드 6	타이거 MERIT 3 전문투자형 사모투자신탁	타이거자산운용	NH투자증권
본건 펀드 7	타이거 5-13 전문투자형 사모투자신탁	타이거자산운용	NH투자증권
본건 펀드 8	타이거 5-04 전문투자형 사모투자신탁	타이거자산운용	미래에셋증권
본건 펀드 9	타이거 WISE ONE 4 전문투자형 사모투자신탁	타이거자산운용	미래에셋증권

【조달자금의 구체적 사용 목적】

신주인수권부사채의 발행으로 신규제품 개발 및 제조를 위한 설비투자와 양산 준비를 위한 운영비용 등 회사의 경영상 목적을 달성하기 위하여 사용될 예정입니다

미상환 신주인수권부사채 등 발행현황

(기준일: 2024년 03월 21일)

(단위: 원, 주)

종류\구분	회차	발행일	만기일	권면(전자등록)총액	행사대상 주식의 종류	신주인수권 행사가능기간	행사조건		미상환 사채	미행사 신주 인수권	비고
							행사비율 (%)	행사가액			
무기명식 이권부 무보증 사모 비분리형 신주인수권부사채	제6회	2021년 07월 08일	2026년 07월 08일	20,000,000,000	(주)파인디앤씨 기명식 보통주	2022.07.08 ~ 2026.06.08	100	1,313	6,690,000,000	5,095,201	주)
합 계	-	-	-	20,000,000,000	-	-	-	-	6,690,000,000	5,095,201	-

주) 상기 미상환사채에 대한 행사가액은 하한 한도입니다.

[채무증권의 발행 등과 관련된 사항]

채무증권 발행실적

(기준일: 2023년 12월 31일)

(단위: 원, %)

발행회사	증권종류	발행방법	발행일자	권면(전자 등록)총액	이자율	평가등급 (평가기관)	만기일	상환 여부	주관회사
-	-	-	-	-	-	-	-	-	-
-	-	-	-	-	-	-	-	-	-
합 계	-	-	-	-	-	-	-	-	-

기업어음증권 미상환 잔액

(기준일: 2023년 12월 31일)

(단위: 원)

잔여만기	10일 이하	10일초과 30일이하	30일초과 90일이하	90일초과 180일이하	180일초과 1년이하	1년초과 2년이하	2년초과 3년이하	3년 초과	합 계
공모	-	-	-	-	-	-	-	-	-

잔여만기		10일 이하	10일초과 30일이하	30일초과 90일이하	90일초과 180일이하	180일초과 1년이하	1년초과 2년이하	2년초과 3년이하	3년 초과	합 계
미상환 잔액	사모	-	-	-	-	-	-	-	-	-
	합계	-	-	-	-	-	-	-	-	-

단기사채 미상환 잔액

(기준일: 2023년 12월 31일)

(단위: 원)

잔여만기		10일 이하	10일초과 30일이하	30일초과 90일이하	90일초과 180일이하	180일초과 1년이하	합 계	발행 한도	잔여 한도
미상환 잔액	공모	-	-	-	-	-	-	-	-
	사모	-	-	-	-	-	-	-	-
	합계	-	-	-	-	-	-	-	-

회사채 미상환 잔액

(기준일: 2023년 12월 31일)

(단위: 원)

잔여만기		1년 이하	1년초과 2년이하	2년초과 3년이하	3년초과 4년이하	4년초과 5년이하	5년초과 10년이하	10년초과	합 계
미상환 잔액	공모	-	-	-	-	-	-	-	-
	사모	-	-	-	-	-	-	-	-
	합계	-	-	-	-	-	-	-	-

신종자본증권 미상환 잔액

(기준일: 2023년 12월 31일)

(단위: 원)

잔여만기		1년 이하	1년초과 5년이하	5년초과 10년이하	10년초과 15년이하	15년초과 20년이하	20년초과 30년이하	30년초과	합 계
미상환 잔액	공모	-	-	-	-	-	-	-	-
	사모	-	-	-	-	-	-	-	-
	합계	-	-	-	-	-	-	-	-

조건부자본증권 미상환 잔액

(기준일: 2023년 12월 31일)

(단위: 원)

잔여만기		1년 이하	1년초과 2년이하	2년초과 3년이하	3년초과 4년이하	4년초과 5년이하	5년초과 10년이하	10년초과 20년이하	20년초과 30년이하	30년초과	합 계
미상환 잔액	공모	-	-	-	-	-	-	-	-	-	-
	사모	-	-	-	-	-	-	-	-	-	-
	합계	-	-	-	-	-	-	-	-	-	-

7-2. 증권의 발행을 통해 조달된 자금의 사용실적

공모자금의 사용내역

(기준일 : 2023년 12월 31일)

(단위 : 백만원)

구분	회차	납입일	증권신고서 등의 자금사용 계획		실제 자금사용 내역		차이발생 사유 등
			사용용도	조달금액	내용	금액	
유상증자	-	2013년 08월 27일	차환자금	5,304	차환자금	5,304	-

사모자금의 사용내역

(기준일 : 2023년 12월 31일)

(단위 : 백만원)

구분	회차	납입일	주요사항보고서의 자금사용 계획		실제 자금사용 내역		차이발생 사유 등
			사용용도	조달금액	내용	금액	
무보증 사모신주인수권부사채	1	2011년 12월 29일	운영자금 : 1,500 차입금상환 : 5,500	7,000	운영자금 : 1,500 차입금상환 : 5,500	7,000	-
무기명식 이권부 무보증 사모 전환사채	2	2016년 07월 21일	운영자금 : 7,000 시설자금 : ,3,000	10,000	차입금상환 : 3,000 운영자금 : 5,000 시설자금 : 2,000	10,000	-
무기명식 이권부 무보증 사모 전환사채	3	2017년 08월 30일	차입금상환 :7,600	7,600	차입금상환 : 7,000 시설자금 : 600	7,600	-
무기명식 이권부 무보증 사모 전환사채	4	2017년 08월 30일	시설자금 : 6,000	6,000	운영자금 : 2,600 시설자금 : 2,000 기타투자 : 1,400	6,000	-
무기명식 이권부 무보증 사모 전환사채	5	2020년 09월 24일	시설자금:2,500 운영자금:1,500 채무상환자금:3,500	7,500	시설자금:429 운영자금:3,571 채무상환자금:3,500	7,500	-
무기명식 이권부 사모신주인수권부사채	6	2021년 07월 08일	시설자금:15,000 운영자금:5,000	20,000	시설자금: 10,266 운영자금: 1,834 채무상환자금:4,900	17,000	미사용 자금
무기명식 이권부 무보증 사모 전환사채	7	2022년 10월 28일	시설자금:11,700 운영자금:8,000	19,700	시설자금: 9,021 운영자금: 10,679	19,700	-
무기명식 이권부 무보증 사모 전환사채	8	2023년 04월 28일	운영자금:5,000	5,000	채무상환자금: 2,000 운영자금: 3,000	5,000	-
무기명식 이권부 무보증 사모 전환사채	9	2023년 09월 08일	시설자금:5,000	5,000	채무상환자금: 2,940 시설자금: 1,550 운영자금: 510	5,000	-

미사용자금의 운용내역

(기준일 : 2023년 12월 31일)

(단위 : 백만원)

종류	운용상품명	운용금액	계약기간	실투자기간
예·적금	S드림정기예금(신한)	3,000	2023년 11월 ~ 2024년 11월	12개월

종류	운용상품명	운용금액	계약기간	실투자기간
계		3,000	-	

8. 기타 재무에 관한 사항

(1) 최근 3사업년도의 계정과목별 대손충당금 설정내역 (연결기준)

(단위 : 백만원, %)

구분	계정과목	채권 총액	대손충당금	대손충당금설정률
제25기	매출채권	5,197	(871)	16.8%
	미수금	1,967	(1,554)	79.0%
	미수수익	485	(398)	82.1%
	단기대여금	3,168	(70)	2.2%
	장기대여금	1,000	0	0.0%
	합 계	11,817	(2,893)	
제24기	매출채권	6,400	(866)	13.5%
	미수금	2,057	(1,757)	85.4%
	미수수익	409	(384)	94.1%
	단기대여금	280	(70)	25.0%
	장기대여금	2,535	0	0.0%
	합 계	11,679	(3,077)	
제23기	매출채권	5,233	(853)	16.3%
	미수금	2,017	(1,662)	82.4%
	미수수익	416	(395)	95.0%
	단기대여금	309	(70)	22.7%
	장기대여금	-	-	-
	합 계	7,975	(2,980)	

(2) 최근 3사업년도의 대손충당금 변동현황

(단위 : 백만원)

구분	2023.12.31	2022.12.31	2021.12.31
1. 기초 대손충당금 잔액 합계	(3,077)	(2,980)	(6,145)
2. 순대손처리액(①- ②± ③)	184	(97)	3,165

① 대손처리액(상각채권액)	182	(9,517)	(3,428)
② 상각채권회수액	2	9,420	5,330
③ 기타증감액	0	0	1,263
3. 대손상각비 계상(환입)액	0	0	0
4. 기말 대손충당금 잔액 합계	(2,893)	(3,077)	(2,980)

(3) 매출채권 대손충당금 설정방침

연결회사의매출채권에 대한 충당금 설정액은 연결손익계산서상 판매비와 관리비에 포함되어 있으며, 그 외 채권에 대한 충당금 설정액은 영업외비용에 포함되어 있습니다. 대손충당금의 감소는 일반적으로 과거 대손설정 사유가 해소되거나 현금회수 가능성이없는 채권의 제각과 관련하여 발생하고 있습니다.

(4) 당해 기말 현재 경과기간별 매출채권 잔액 현황

(단위 : 백만원)

구분		6월 이하	6월 초과 1년 이하	1년 초과 3년 이하	3년 초과	계
금액	일반	4,112	145	65	401	4,724
	특수관계자	26	-	-	447	473
	계	4,138	145	65	848	5,197
구성비율		80%	3%	1%	16%	100%

2) 대손충당금 설정현황(별도기준)

(1) 최근 3사업년도의 계정과목별 대손충당금 설정내역

(단위 : 백만원,%)

구분	계정과목	채권 총액	대손충당금	대손충당금설정률
제25기	매출채권	5,075	(871)	17.2%
	미수금	8,892	(4,459)	50.1%
	미수수익	4,482	(4,429)	98.8%
	단기대여금	5,593	(2,495)	44.6%
	장기대여금	20,498	(19,498)	95.1%
	합계	44,540	(31,752)	
	매출채권	4,383	(849)	19.4%
	미수금	4,180	(4,162)	99.6%

제24기	미수수익	3,617	(3,593)	99.3%
	단기대여금	16,426	(16,217)	98.7%
	장기대여금	4,942	(2,408)	48.7%
	합 계	33,549	(27,228)	
제23기	매출채권	4,899	(837)	17.1%
	미수금	4,062	(4,055)	99.8%
	미수수익	3,155	(3,135)	99.4%
	단기대여금	9,235	(8,997)	97.4%
	장기대여금	2,252	(2,252)	100.0%
	합 계	23,602	(19,276)	

(2) 최근 3사업년도의 대손충당금 변동현황

(단위 : 백만원)

구분	2023. 12. 31	2022. 12. 31	2021. 12. 31
1. 기초 대손충당금 잔액 합계	(27,228)	(19,275)	(21,944)
2. 순대손처리액(①-②±③)	(4,523)	(7,953)	2,669
① 대손처리액(상각채권액)	(4,525)	(9,230)	(3,924)
② 상각채권회수액	2	1,277	5,330
③ 기타증감액	0	0	1,263
3. 대손상각비 계상(환입)액	0	0	0
4. 기말 대손충당금 잔액 합계	(31,752)	(27,228)	(19,275)

(3) 매출채권 대손충당금 설정방침

연결회사의 매출채권에 대한 충당금 설정액은 연결손익계산서상 판매비와 관리비에 포함되어 있으며, 그 외 채권에 대한 충당금 설정액은 영업외비용에 포함되어 있습니다. 대손충당금의 감소는 일반적으로 과거 대손설정 사유가 해소되거나 현금회수 가능성이 없는 채권의 제각과 관련하여 발생하고 있습니다.

(4) 당해 기말 현재 경과기간별 매출채권 잔액 현황

(단위 : 백만원)

구분		6월 이하	6월 초과 1년 이하	1년 초과 3년 이하	3년 초과	계
금액	일반	3,560	115	65	401	4,141
	특수관계자	486	-	-	447	933

	계	4,046	115	65	848	5,075
	구성비율	80%	2%	1%	17%	100%

3) 재고자산의 보유 및 실사내역 등 (연결기준)

(1) 최근 3사업연도의 재고자산의 사업부문별 보유현황

(단위 : 백만원)

사업부문	계정과목	제25기	제24기	제23기	비고
디스플레이부품 사업부문 외	제품	217	266	381	
	상품	652	339	465	
	재공품	2,577	1,472	770	
	원재료	591	428	164	
	부재료	83	17	53	
	미착품	-	-	-	
	소계	4,120	2,522	1,833	
총자산대비 재고자산 구성비율(%) [재고자산합계 ÷ 기말자산총계 × 100]		3.81%	2.35%	1.58%	
재고자산회전율(회수) [연환산 매출원가 ÷ {(기초재고 + 기말재고) ÷ 2}]		13.36회	25.81회	6.55회	

(2) 재고자산의 실사내역 등

1. 재고자산 실사일 : 2023.12.29

2. 재고자산 실사시 전문가 또는 감사인의 참여 여부 : 참석

3. 장기체화재고 등 현황 : 재고자산의 시가가 취득원가보다 하락한 경우에는 저가법을 사용하여 재고자산의 장부가액을 결정하고 있으며, 2023년 당기말 현재 재고 자산에 대한 평가내역은 다음과 같습니다.

(단위:천원)

구 분	당기말		
	평가전 금액	평가충당금	장부금액
상품	855,042	(202,989)	652,053
제품	367,644	(150,193)	217,451
재공품	3,531,995	(955,129)	2,576,866
원재료	764,414	(173,479)	590,935
부재료	82,945	(45)	82,900

합 계	5,602,040	(1,481,835)	4,120,205
-----	-----------	-------------	-----------

4) 재고자산의 보유 및 실사내역 등 (별도기준)

(1) 최근 3사업연도의 재고자산의 사업부문별 보유현황

(단위 : 백만원)

사업부문	계정과목	제25기	제24기	제23기	비고
디스플레이부품 사업부문 외 (국내)	제품	77	211	382	
	상품	-	-	-	
	재공품	2,577	1,472	770	
	원재료	585	392	164	
	부재료	83	17	53	
	미착자재	-	-	-	
	소계	3,322	2,092	1,369	
총자산대비 재고자산 구성비율(%) [재고자산합계 ÷ 기말자산총계 × 100]		3.28%	2.20%	1.30%	
재고자산회전율(회수) [연환산 매출원가 ÷ {(기초재고 + 기말재고) ÷ 2}]		15.09회	30.24회	8.28회	

(2) 재고자산의 실사내역 등

1. 재고자산 실사일 : 2023.12.29

2. 재고자산 실사시 전문가 또는 감사인의 참여 여부 : 참석

3. 장기체화재고 등 현황 : 재고자산의 시가가 취득원가보다 하락한 경우에는 저가법을 사용하여 재고자산의 장부가액을 결정하고 있으며, 2023년 당기말 현재 재고자산에 대한 평가내역은 다음과 같습니다.

(단위:천원)

구 분	당기말		
	평가전 금액	평가총당금	장부금액
상품	-	-	-
제품	227,641	(150,193)	77,448
재공품	3,531,995	(955,129)	2,576,866
원재료	758,049	(173,479)	584,570
부재료	82,945	(45)	82,900

합 계	4,600,630	(1,278,846)	3,321,784
-----	-----------	-------------	-----------

IV. 이사의 경영진단 및 분석의견

1. 예측정보에 대한 주의사항

당사가 동 사업보고서에서 미래에 발생할 것으로 예상·예측한 활동, 사건 또는 현상은, 당해 공시서류 작성시점의 사건 및 재무성과에 대하여 회사의 견해를 반영한 것입니다. 동 예측정보는 미래 사업환경과 관련된 다양한 가정에 기초하고 있으며, 동 가정들은 결과적으로 부정확한 것으로 판명될 수도 있습니다. 또한, 이러한 가정들에는 예측정보에서 기재한 예상치와 실제 결과 간에 중요한 차이를 초래할 수 있는 위험, 불확실성 및 기타 요인을 포함하고 있습니다. 이러한 중요한 차이를 초래할 수 있는 요인에는 회사 내부경영과 관련된 요인과 외부환경에 관한 요인이 포함되어 있으며, 이에 한하지 않습니다. 당사는 동 예측정보 작성시점 이후에 발생하는 위험 또는 불확실성을 반영하기 위하여 예측정보에 기재한 사항을 수정하는 정정보고서를 공시할 의무는 없습니다. 결론적으로, 동 사업보고서상에, 회사가 예상한 결과 또는 사항이 실현되거나 회사가 당초에 예상한 영향이 발생한다는 확신을 제공할 수 없습니다. 동 보고서에 기재된 예측정보는 동 보고서 작성시점을 기준으로 작성한 것이며, 회사가 이러한 위험요인이나 예측정보를 업데이트할 예정이 없음을 유의하시기 바랍니다.

2. 경영진단의 개요

회사의 경영에 대한 전반적인 사항을 파악하기 위하여 장부와 관계서류를 열람하고 재무제표 및 부속명세서에 대하여도 면밀히 검토하였습니다. 경영활동에 중대한 영향을 미칠 수 있는 사항에 대하여는 그 내용을 면밀히 검토하는 등 적절한 방법으로 회사 경영에 대한 내용을 진단하였습니다.

당사는 제25기 매출이 전기 대비 25% 감소한 435억원, 영업손실은 -96억원, 당기순손실은 -102억원으로 적자 지속되었습니다. 고객사의 사업계획 변동에 따른 TV용 디스플레이 부품 단종 및 모델 변경과 금형 수주 감소로 영업손실은 증가하였으나, 판매당금 수익 등 영업외수익의 증가 및 파생상품평가손실, 유형자산 손상차손 등 영업외비용감소로 당기순손실은 감소하였습니다.

3. 재무상태

- 당사의 지난 3사업년도의 영업실적에 관한 자료는 다음과 같습니다.

(단위:백만원)

과 목	제25(당기)	제24(전기)	제23(전전기)
I. 매출액	43,484	58,296	29,503
II. 매출원가	44,374	56,198	36,249
III. 매출총이익	(890)	2,098	(6,745)
IV. 판매관리비	8,733	6,068	2,253
V. 영업이익	(9,622)	(3,970)	(8,998)
VI. 기타영업외수익	4,642	773	1,115
VII. 기타영업외비용	2,207	8,951	3,431
VIII. 관계기업투자자산손익	(2,700)	(2,759)	208
1. 지분법이익(손실)	(6,227)	(2,759)	208
2. 관계기업투자자산처분손익	3,527	-	-
IX. 금융수익	8,601	756	1,944
X. 금융비용	9,550	13,526	5,204
XI. 법인세비용차감전순이익	(10,836)	(27,678)	(14,366)
XII. 법인세비용	(682)	(2,336)	(964)
XIII. 계속영업당기순이익(손실)	(10,155)	(25,341)	(13,402)
중단영업당기순손실	-	32	(5,437)
당기순이익(손실)	(10,155)	(25,309)	(18,839)
XIV. 법인세차감후 기타포괄손익	537	(8,000)	23,521
1. 후속적으로 당기손익으로 재분류 되지 않는 항목	1,728	(8,420)	23,240
(1) 기타포괄손익- 공정가치측정금융자산 평가이익(손실)	(1,003)	(9,087)	23,019
(2) 확정급여부채의 재측정요소	2,731	667	220
2. 후속적으로 당기손익으로 재분류될수 있는 항목	(1,191)	420	282
(1) 지분법자본변동	(175)	416	760
(2) 해외사업환산손익	(1,016)	4	(478)
XV 총포괄손익(손실)	(9,618)	(33,309)	4,683
XVI. 당기순이익(손실)의 귀속	(10,155)	(25,309)	(18,839)
1. 지배기업 소유주지분	(10,155)	(25,309)	(18,839)
계속영업	(10,155)	(25,341)	(13,402)
중단영업	-	32	(5,437)
XVII. 총포괄손익의 귀속	(9,618)	(33,309)	4,683
1. 지배기업 소유주지분	(9,618)	(33,309)	4,683

XVIII. 지배기업 소유주지분에 대한 주당손익			
계속영업			
계속영업기본주당순이익(손실)	(314)	(893)	(503)
중단영업기본주당순이익(손실)	-	1	(204)
중단영업			
계속영업희석주당순이익(손실)	(314)	(893)	(503)
중단영업희석주당순이익(손실)	-	1	(204)

- 당사의 지난 3사업년도의 재무상태에 관한 자료는 다음과 같습니다.

(단위 : 백만원)

과 목	제25기	제24기	제23기
자 산			
I. 유동자산	21,700	33,628	24,870
1. 당좌자산	17,580	31,106	23,037
2. 재고자산	4,120	2,522	1,833
II. 비유동자산	86,542	73,619	90,378
1. 투자자산	51,737	51,120	63,731
2. 유형자산	28,107	17,940	24,763
3. 무형자산	2,275	860	987
4. 기타금융자산	4,423	3,699	897
자 산 총 계	108,242	107,247	115,248
부 채			
I. 유동부채	62,289	58,764	42,512
II. 비유동부채	16,230	21,374	28,598
부 채 총 계	78,519	80,138	71,110
자 본			
I. 지배기업 소유주 지분	29,723	27,109	44,138
1. 자본금	17,485	15,061	14,033

2. 기타불입자본	47,796	37,989	29,427
3. 기타자본구성요소	20,476	18,936	27,603
4. 이익잉여금	(56,035)	(44,877)	(26,924)
II. 비지배주주 지분			
자 본 총 계	29,723	27,109	44,138
부 채 및 자 본 총 계	108,242	107,247	115,248

자산은 전기 1,072억원에서 1,082억원으로 10억원 증가하였으며, 유동자산은 전기 336억원에서 217억원으로 119억원 감소하였습니다.

부채는 전기 801억원에서 785억원으로 16억원 감소하였으며, 자본은 전기대비 26억원 증가한 297억원을 기록하였습니다.

4. 자금조달

가. 유동성현황

2023년 말 현재 회사의 현금 및 현금 등가물은 71억이며 당사의 디스플레이용 부품 매출은 대부분 삼성디스플레이를 비롯한 코텍 등으로 이루어지며 결제조건은 30일 내에 모두 현금화되므로 채권회수 및 운전자금 확보가 용이합니다.

(단위 : 백만원,%)

구 분	요약 연결현금흐름표		증 감 률
	제25기	제24기	
기말 현금및현금성자산	7,060	4,468	58%
영업활동으로 인한 현금흐름	(2,580)	(8,114)	(68%)
투자활동으로 인한 현금흐름	1,675	(12,109)	(114%)
재무활동으로 인한 현금흐름	3,974	20,872	(81%)

나. 자금조달과 지출

(1) 차입금 내역

1) 단기차입금

(단위:천원)			
		이자율(%)	금 액

구 분	차입처	당기말	당기말	전기말
원화차입금	한국수출입은행	4.60%	2,800,000	4,000,000
	산업은행	5.04~6.11%	11,450,000	10,000,000
	기업은행	3.71~6.43%	8,000,000	5,000,000
	신한은행	-	-	100,000
합 계			22,250,000	19,100,000

2) 장기차입금

(단위: 천원)				
구 분	차입처	이자율(%)	금 액	
		당기말	당기말	전기말
시설자금대출	산업은행	-	-	2,000,000
시설자금대출	기업은행	-	-	3,000,000
소 계			-	5,000,000
차감 : 유동성장기차입금 대체			-	(5,000,000)
차감 후 잔액			-	-

(2) 전환사채

연결회사가 발행한 전환사채의 내역은 다음과 같습니다.

(단위: 천원)

구 분	제5회차 전환사채	제7회차 전환사채	제8회차 전환사채	제9회차 전환사채
최초발행가액	7,500,000	19,700,000	5,000,000	5,000,000
미상환잔액	1,380,000	8,598,010	5,000,000	5,000,000
발행일	2020년 09월 24일	2022년 10월 28일	2023년 04월 28일	2023년 09월 08일
만기일	2025년 09월 24일	2027년 10월 28일	2028년 04월 28일	2028년 09월 08일
전환대상	(주)파인디앤씨 기명식 보통주	(주)파인디앤씨 기명식 보통주	(주)파인디앤씨 기명식 보통주	(주)파인디앤씨 기명식 보통주
전환가격	1,313	1,493	1,084	1,313
액면이자율	0%	0%	0%	0%
보장수익률	3%	3%	3%	3%
전환조건	2021년 9월 24일 이후 주당 전환가격으로 전환 가능	2022년 10월 28일 이후 주당 전환가격으로 전환 가능	2024년 4월 28일 이후 주당 전환가격으로 전환 가능	2024년 9월 8일 이후 주당 전환가격으로 전환 가능
조기상환청구권	사채권자는 2022년 9월 24일 및 이후 매 3개월에 해당되는 날에 본 사채의 권면금액에 조기상환수익률 연 3%(3개월단위 복리계산)을 가산한 금액의 전부 또는 일부에 대하여 만기 전 조기상환청구 가능	사채권자는 2024년 10월 28일 및 이후 매 3개월에 해당되는 날에 본 사채의 권면금액에 조기상환수익률 연 3%(3개월단위 복리계산)을 가산한 금액의 전부 또는 일부에 대하여 만기 전 조기상환청구 가능	사채권자는 2025년 4월 28일 및 이후 매 3개월에 해당되는 날에 본 사채의 권면금액에 조기상환수익률 연 3%(3개월단위 복리계산)을 가산한 금액의 전부 또는 일부에 대하여 만기 전 조기상환청구 가능	사채권자는 2025년 9월 8일 및 이후 매 3개월에 해당되는 날에 본 사채의 권면금액에 조기상환수익률 연 3%(3개월단위 복리계산)을 가산한 금액의 전부 또는 일부에 대하여 만기 전 조기상환청구 가능
매도청구권	발행회사는 2021년 9월 24일부터 2022년 9월 24일까지 매월의 24일마다 사채권자가 보유하고 있는 본 사채를 발행회사 또는 발행회사가 지정하는 제3자(이하 "매수인"이라 한다)에게 매도하여 줄 것을 사채권자에게 청구 가능. 단, 발행회사는 각 사채권자에 대하여 각 사채권자가 보유하고 있는 사채 발행가액의 40%를 초과하여 매도청구권을 행사할 수 없음	발행회사는 2023년 10월 28일부터 2024년 10월 28일까지 매월의 28일마다 사채권자가 보유하고 있는 본 사채를 발행회사 또는 발행회사가 지정하는 제3자(이하 "매수인"이라 한다)에게 매도하여 줄 것을 사채권자에게 청구 가능. 단, 발행회사는 각 사채권자에 대하여 각 사채권자가 보유하고 있는 사채 발행가액의 30%를 초과하여 매도청구권을 행사할 수 없음	발행회사는 2024년 4월 28일부터 2025년 4월 28일까지 매월의 28일마다 사채권자가 보유하고 있는 본 사채를 발행회사 또는 발행회사가 지정하는 제3자(이하 "매수인"이라 한다)에게 매도하여 줄 것을 사채권자에게 청구 가능. 단, 발행회사는 각 사채권자에 대하여 각 사채권자가 보유하고 있는 사채 발행가액의 30%를 초과하여 매도청구권을 행사할 수 없음	발행회사는 2024년 9월 8일부터 2025년 9월 8일까지 매월의 마지막일마다 사채권자가 보유하고 있는 본 사채를 발행회사 또는 발행회사가 지정하는 제3자(이하 "매수인"이라 한다)에게 매도하여 줄 것을 사채권자에게 청구 가능. 단, 발행회사는 각 사채권자에 대하여 각 사채권자가 보유하고 있는 사채 발행가액의 30%를 초과하여 매도청구권을 행사할 수 없음

전환사채에 포함된 내재파생상품은 주계약인 사채에서 분리되어 파생금융상품으로 인식되었으며, 전환사채 발행가액에서 부채요소를 차감한 잔여가치는 전환권의 가치에 해당하며, 세효과 차감 후 금액을 자본으로 계상하였습니다.

연결회사는 총차입금 전기 24,100백만원에서 당기 22,250백만원으로 약 18억원 감소하였습니다.

(3) 신주권부사채

당기말 현재 신주인수권부사채의 내역은 다음과 같습니다.

(단위: 천원)

구 분	제6회차 신주인수권부사채
최초발행가액	20,000,000
미상환잔액	6,690,000
발행일	2021년 07월 08일
만기일	2026년 07월 08일
전환대상	(주)파인디앤씨 기명식 보통주
전환가격	1,313
액면이자율	0%
보장수익률	1.5%
전환조건	2022년 7월 8일 이후 주당 전환가격으로 전환가능
조기상환청구권	사채권자는 본 사채의 발행일로부터 2년이 되는 날 및 그 이후 매 3개월에 해당되는 날에 본 사채의 전부 또는 일부에 대하여 만기 전 조기상환청구 가능
매도청구권	2022년 7월 8일부터 2023년 7월 8일까지 매월의 8일 마다 발행회사는 사채권자가 보유하고 있는 "본 사채"를 발행회사 또는 발행회사가 지정하는 제3자(이하 "매수인"이라 한다)에게 매도하여 줄 것을 사채권자에게 청구할 수 있으며, 사채권자는 발행회사의 청구에 따라 보유하고 있는 본 사채를 매수인에게 매도하여야 한다. 단, 발행회사는 각 사채권자에 대하여 각 사채권자가 보유하고 있는 사채 발행가액의 40%를 초과하여 매도청구권을 행사할 수 없음

신주인수권부사채에 포함된 내재파생상품은 주계약인 사채에서 분리되어 파생금융상품으로 인식되었으며, 신주인수권부사채 발행가액에서 부채요소를 차감한 잔여가치는 신주인수권의 가치에 해당하며, 세효과 차감 후 금액을 자본으로 계상하였습니다.

(4) 자금조달계획

- 연결회사는 당기말 현재 외부로부터 추가적인 차입계획이 확정된 바가 없습니다.

5. 부외거래

2023년 12월 31일 현재 연결실체가 특수관계자를 위하여 제공하고 있는 지급보증 내역은 없습니다.

6. 그 밖에 투자의사결정에 필요한 사항

가. 중요한 회계정책 및 추정에 관한 사항

사업보고서 본문 'Ⅲ. 재무에 관한 사항 2. 연결재무제표 이용상의 유의점' 5. 재무제표 이용상의 유의점'과 동일한 내용으로 기재를 생략 합니다.

나. 파생상품 및 위험관리정책에 관한 사항

사업보고서 본문 'Ⅱ. 사업의 내용 5. 위험관리 및 파생거래'에 관한 사항을 참조하시기 바랍니다.

다. 향후 사업의 전망

당사의 제품은 원천기술인 정밀금형기술을 바탕으로 디스플레이 모듈을 구성하는 기구부품(샤시류)입니다. TV 및 노트북, 모니터에 제품에 사용되며, 최종완성품은 고객사의 판매실적과 재고보유수준 및 생산수준 등이 변동요인으로 작용합니다. 2023년 이차전지 부품 등 신규 사업에 대한 개발 및 라인 구성을 완료하고 생산성 향상을 통해 실적개선을 기대하였으나, 경기 악화 및 사업지연으로 인한 물량 감소로 기대하는 목표에 도달하지는 못했으나, 2024년에는 경기 회복 국면에 진입하고 기업 실적이 개선될 것으로 기대되며, 주식시장에서 긍정적인 성과가 이어질 것으로 전망됩니다. 또한, 배터리 밸류체인 내 탈중국화가 회사에 우호적인 환경을 조성하고 있으며, 높은 기술력을 통해 기존 고객사 외 이차전지 등 다양한 분야에서 추가적인 고객사 확보를 기대하고 있습니다.

세계적인 시장 경쟁 속에서 판매가하락과 그에 따른 원가절감 노력은 여전히 당사의 피할 수 없는 숙제로 계속 남아있습니다. 수익성 위주로 바뀌어가고 있는 우리 업계의 패러다임 속에서 신규 고객의 유치를 통한 고객의 다변화와 신규제품에 대한 시장 진출을 통하여 치열해지는 시장의 경쟁에서 우위를 점할 수 있도록 하겠습니다. 시장의 경쟁과 고객사의 사업전략에 따라 시장의 어려움이 예상되기는 하나, 당사는 그

간 지속적인 연구개발을 통해 갖추어진 시장 대응력과 당사만의 품질관리 능력 및 핵심역량을 통해 실적향상에 최선을 다하겠습니다. 또한 신기술 개발과 혁신적인 개선 활동에 힘써 이익을 창출할 수 있도록 노력하겠습니다.

V. 회계감사인의 감사의견 등

1. 외부감사에 관한 사항

1. 회계감사인의 명칭 및 감사의견(검토의견 포함한다. 이하 이 조에서 같다)을 다음의 표에 따라 기재한다.

사업연도	감사인	감사의견	강조사항 등	핵심감사사항
제25기 (당기)	안경회계법인	적정	해당사항 없음	특수관계자 거래 표시 및 공시의 적정성 - 주주총회 및 이사회 의사록, 전자공시내역, 세무신고자료 등의 문서 검토를 통해 특수관계자 거래 내역의 완전성 확인 - 특수관계자와의 거래 및 잔액 공시를 위해 구축된 회사의 프로세스 이해 및 설계, 운영의 효과성 평가 - 보고기간 중 특수관계자와의 유의적인 거래 중 정상적인 영업활동 외에 투자/재무거래 등 비경상적 거래 식별 및 해당 거래의 발생사실에 대한 입증시사
제24기 (전기)	서우회계법인	적정	해당사항 없음	현금흐름창출단위의 손상검사 - 회사의 자산 손상 평가 절차에 대한 이해 및 내부 통제 평가 - 회사의 사업에 대한 이해 및 현금 창출단위 식별에 대한 평가 - 회수가능액 추정에 사용된 주요 가정의 합리성 평가 - 현금창출단위의 영업수익성장률, 영업이익률, 투자활동 예측이 과거성과, 시장상황과 비교하여 일관성이 있는지 확인 - 경영진이 회수가능액 추정에 사용한 가치평가 모델의 적정성 평가
제23기 (전전기)	서우회계법인	적정	해당사항 없음	현금흐름창출단위의 손상검사 - 회사의 자산 손상 평가 절차에 대한 이해 및 내부 통제 평가 - 회사의 사업에 대한 이해 및 현금 창출단위 식별에 대한 평가 - 회수가능액 추정에 사용된 주요 가정의 합리성 평가 - 현금창출단위의 영업수익성장률, 영업이익률, 투자활동 예측이 과거성과, 시장상황과 비교하여 일관성이 있는지 확인 - 경영진이 회수가능액 추정에 사용한 가치평가 모델의 적정성 평가 - 주요 가정의 변경이 손상평가에 미치는 영향을 평가하기 위해 경영진이 수행한 할인율에 대한 민감도 분석 결과 평가

2. 감사용역 체결현황은 다음의 표에 따라 기재한다.

사업연도	감사인	내 용	감사계약내역		실제수행내역	
			보수	시간	보수	시간
제25기(당기)(*)	안경회계법인	재무제표 회계감사 보수	169,000	1,209	169,000	1,169
제24기(전기)	서우회계법인	재무제표 회계감사 보수	215,000	1,447	215,000	1,473
제23기(전전기)	서우회계법인	재무제표 회계감사 보수	159,000	1,130	159,000	1,207

(*) 당기중 [주식회사 등의 외부감사에 관한 법률]에 따라 지정감사인으로 지정되었습니다.

3. 회계감사인과의 비감사용역 계약체결 현황은 다음의 표에 따라 기재한다.

사업연도	계약체결일	용역내용	용역수행기간	용역보수	비고
제25기(당기)	-	-	-	-	-
	-	-	-	-	-
제24기(전기)	-	-	-	-	-
	-	-	-	-	-
제23기(전전기)	-	-	-	-	-
	-	-	-	-	-

4. 재무제표 중 이해관계자의 판단에 상당한 영향을 미칠 수 있는 사항에 대해 내부 감사기구가 회계감사인과 논의한 결과를 다음의 표에 따라 기재한다.

구분	일자	참석자	방식	주요 논의 내용
1	2023년 03월 20일	회사측: 감사 감사인측: 업무수행이사	서면보고	핵심감사사항 및 유의적 위험 등 주요 감사사항에 대한 감사결과
2	2023년 08월 03일	회사측: 회계팀장외3인 감사인측: 업무수행이사, 담당회계사 4인	대면회의	- 연간감사계획 및 진행상황 - 분기 검토 사항 진행
3	2023년 11월 23일	감사 및 업무수행이사 외 1인	대면회의	- 감사인이 식별한 유의적 위험, 감사의 범 위 및 시기
4	2024년 02월 08일	감사 및 업무수행이사 외 1인	대면회의	- 감사결과, 외부감사인 독립성

2. 내부통제에 관한 사항

1) 내부통제유효성 감사

당사는 내부통제 관련 검토를 연 1회 실시합니다. 본 감사는 (주)파인디앤씨의 2023년 감사보고서상 내부통제에 이상이 없다는 의견을 표명하였습니다.

2) 내부회계관리제도

공시대상기간 중 회계감사인이 내부회계관리제도에 대한 검토 및 감사의견

사업연도	감사인	검토 및 감사의견	지적사항	개선대책
제25기 2023년	안경회계법인	회사의 내부회계관리제도는 2023년 12월 31일 현재 「내부회계관리제도 설계 및 운영 개념체계」에 따라 중요성의관점에서 효과적으로 설	해당사항 없음	

		계 및 운영되고 있습니다		
제24기 2022년	서우회계법인	회사의 내부회계관리제도는 2022년 12월 31일 현재 「내부회계관리제도 설계 및 운영 개념체계」에 따라 중요성의관점에서 효과적으로 설계 및 운영되고 있습니다	해당사항 없음	
제23기 2021년	서우회계법인	경영진의 내부회계관리제도 운영실태 보고서에 대한 우리의 검토결과, 상기 경영진의 운영실태보고 내용이 중요성의 관점에서 내부회계관리제도 모범규준 제5장 '중소기업에 대한 적용'의 규정에 따라 작성되지 않았다고 판단하게 하는 점이 발견되지 아니하였습니다.	해당사항 없음	
제22기 2020년	서우회계법인	경영진의 내부회계관리제도 운영실태 보고서에 대한 우리의 검토결과, 상기 경영진의 운영실태보고 내용이 중요성의 관점에서 내부회계관리제도 모범규준 제5장 '중소기업에 대한 적용'의 규정에 따라 작성되지 않았다고 판단하게 하는 점이 발견되지 아니하였습니다.	해당사항 없음	

대표이사 및 내부회계관리자의 내부회계관리제도 운영실태 평가결과, 2023년 12월 31일 현재 당사의 내부회계관리제도는 '내부회계관리제도 모범규준'에 근거하여 볼 때, 중요성의 관점에서 효과적으로 설계되어 운영되고 있다고 판단됩니다.

외부감사인은 2023년 12월 31일 현재의 내부회계관리제도의 운영실태 평가 보고서를 검토하였으며, 중요성의 관점에서 내부회계관리제도 모범규준의 규정에 따라 작성되지 않았다고 판단하게 하는 점이 발견되지 않았다는 의견을 표명하였습니다.

내부회계관리제도 운영과 관련된 보다 자세한 사항은 2023년 사업보고서에 첨부 공시된 『내부회계관리제도 운영보고서』를 참조하시기 바랍니다.

VI. 이사회 등 회사의 기관에 관한 사항

1. 이사회에 관한 사항

(1) 이사회 구성

본 보고서 작성기준일 현재 당사의 이사회는 3명의 상근이사, 1명의 사외이사 등 4명의 이사로 구성되어 있으며, 이사회 내 위원회는 별도로 구성되어 있지 않습니다. 이사회 의장인 홍성천 대표이사는 당사의 사업현황과 내력에 대한 이해도가 가장 높은 이사로서 이사회 운영을 담당하기에 적합하다고 인정되어 의장으로 선임되었습니다. 다만 부재시 또는 사안에 따라 김종찬 대표이사가 의장직을 수행합니다.

(2) 사외이사후보추천위원회 설치 및 구성 현황

- 해당사항 없습니다.

(3) 사외이사 및 그 변동현황

(단위 : 명)

이사의 수	사외이사 수	사외이사 변동현황		
		선임	해임	중도퇴임
4	1	-	-	-

* 상기 사외이사현황은 2023년 12월 31일 기준 현황입니다.

- 기간 : 2023.01.01 ~ 2023.12.31

성명	주요 경력	최대주주등과의 이해관계	대내외 교육 참여현황	비고
이희춘	삼성전자 LCD 선행개발 파트장 (주)루멘스 대표이사 (주)삼유디스플레이 대표이사	없음	-	-

(4) 이사회 운영규정의 주요내용

구분	권한내용
권한	<p>① 회사는 이사회 결의로 대표이사(사장) 1명, 부사장, 전무이사, 상무이사 약간 명을 선임할 수 있다.</p> <p>② 대표이사는 회사를 대표하고 업무를 총괄한다.</p> <p>③ 부사장, 전무이사, 상무이사 및 이사는 대표이사(사장)를 보좌하고, 이사회에서 정하는 바에 따라 회사의 업무를 분장 집행하며, 대표이사(사장)의 유고 시에는 위 순서에 따라 그 직무를 대행한다.</p>
구성 소집	<p>① 이사회는 대표이사(사장) 또는 이사회에서 따로 정한 이사가 있을 때에는 그 이사가 회일 5일전에 각 이사 및 감사에게 통지하여 소집한다.</p> <p>② 제2항의 규정에 의하여 소집권자로 지정되지 않은 다른 이사는 소집권자인 이사에게 이사회 소집을 요구할 수 있다. 소집권자인 이사가 정당한 이유 없이 이사회 소집을 거절하는 경우에는 다른 이사가 이사회를 소집할 수 있다.</p> <p>③ 이사 및 감사 전원의 동의가 있을 때에는 제2항의 소집절차를 생략할 수 있다.</p> <p>④ 이사회 의장은 제2항 및 제3항의 규정에 의한 이사회 소집권자로 한다.</p> <p>⑤ 이사는 3개월에 1회 이상 업무의 집행상황을 이사회에 보고하여야 한다.</p>
	<p>① 이사회에 부의할 사항은 다음과 같다.</p> <p>1. 주주총회에 관한 사항</p> <p>(1) 주주총회의 소집</p> <p>(2) 영업보고서의 승인</p> <p>(3) 재무제표의 승인</p> <p>(4) 정관의 변경</p> <p>(5) 자본의 감소</p> <p>(6) 회사의 해산, 합병, 분할합병, 회사의 계속</p> <p>(7) 주식의 소각</p> <p>(8) 회사의 영업 전부 또는 중요한 일부의 양도 및 다른 회사의 영업 전부의 양수</p> <p>(9) 영업 전부의 임대 또는 경영위임, 타인과 영업의 손익 전부를 같이하는 계약, 기타 이에 준할 계약의 체결이나 변경 또는 해약</p> <p>(10) 이사, 감사의 선임 및 해임</p> <p>(11) 주식의 액면미달발행</p> <p>(12) 이사의 회사에 대한 책임의 면제</p> <p>(13) 주식배당 결정</p> <p>(14) 주식매수선택권의 부여</p> <p>(15) 이사 및 감사의 보수</p> <p>(16) 회사의 최대주주(그의 특수관계인을 포함함) 및 특수관계인과의 거래의</p>

구분	권한내용
부의 사항	<p>승인 및 주주총회에의 보고</p> <p>(17) 기타 주주총회에 부의할 의안</p> <p>2. 경영에 관한 사항</p> <p>(1) 회사경영의 기본방침의 결정 및 변경</p> <p>(2) 신규사업 또는 신제품의 개발</p> <p>(3) 자금계획 및 예산운용</p> <p>(4) 대표이사의 선임 및 해임</p> <p>(5) 회장, 사장, 부사장, 전무이사, 상무이사의 선임 및 해임</p> <p>(6) 공동대표의 결정</p> <p>(7) 이사회 내 위원회의 설치, 운영 및 폐지</p> <p>(8) 이사회 내 위원회의 선임 및 해임</p> <p>(9) 이사회 내 위원회의 결의사항에 대한 재결의</p> <p>(10) 이사의 전문가 조력의 결정</p> <p>(11) 지배인의 선임 및 해임</p> <p>(12) 직원의 채용계획 및 훈련의 기본방침</p> <p>(13) 급여체계, 상여 및 후생제도</p> <p>(14) 노조정책에 관한 중요사항</p> <p>(15) 기본조직의 제정 및 개폐</p> <p>(16) 중요한 사규, 사칙의 규정 및 개폐</p> <p>(17) 지점, 공장, 사무소, 사업장의 설치 이전 또는 폐지</p> <p>(18) 간이합병, 간이분할합병, 소규모합병 및 소규모분할합병의 결정</p> <p>(19) 흡수합병 또는 신설합병의 보고</p> <p>3. 재무에 관한 사항</p> <p>(1) 투자에 관한 사항</p> <p>(2) 중요한 계약의 체결</p> <p>(3) 중요한 재산의 취득 및 처분</p> <p>(4) 결손의 처분</p> <p>(5) 중요시설의 신설 및 개폐</p> <p>(6) 신주의 발행</p> <p>(7) 사채의 모집</p> <p>(8) 준비금의 자본전입</p> <p>(9) 전환사채의 발행</p> <p>(10) 신주인수권부사채의 발행</p> <p>(11) 다액의 자금도입 및 보증행위</p> <p>(12) 중요한 재산에 대한 저당권, 질권의 설정</p> <p>4. 이사에 관한 사항</p> <p>(1) 이사와 회사간 거래의 승인</p>

구분	권한내용
	(2) 타회사의 임원 겸임 5. 기타 (1) 중요한 소송의 제기 (2) 주식매수선택권 부여의 취소평가위원회 등 각종의 위원회를 이사회내부에 설치할 수 있음.

(5) 이사회 주요활동내역

- 기간 : 2023.01.01 ~ 2024.03.21

회차	개최일자	의안내용	가결여부	이사의 성명			
				홍성천 (출석률: 92.1%)	김종찬 (출석률: 97.4%)	김준우 (출석률: 100%)	이희춘 (출석률: 97.4%)
				찬반 여부			
1	2023.01.05	타법인 주식 및 출자증권 취득에 관한 건	가결	찬성	찬성	찬성	찬성
2	2023.01.12	타법인 주식 양수 및 자기주식 처분의 건	가결	찬성	찬성	찬성	찬성
3	2023.02.14	제24기 정기주주총회 소집에 관한 건	가결	찬성	찬성	찬성	찬성
4	2023.02.14	제24기 재무제표 승인의 건	가결	찬성	찬성	찬성	찬성
5	2023.02.17	이해관계자와의 거래에 관한 건	가결	-	찬성	찬성	찬성
6	2023.02.20	전환사채 양수 승인의 건	가결	찬성	찬성	찬성	찬성
7	2023.02.28	지점 설치의 건	가결	찬성	찬성	찬성	찬성
8	2023.02.28	한국산업은행 원화무역어음대출한도 및 산업운영자금대출 차입 및 기한 연장의 건	가결	찬성	찬성	찬성	찬성
9	2023.03.03	해외자회사 운영자금 대여에 관한 건	가결	찬성	찬성	찬성	찬성
10	2023.03.14	제24기 재무제표 승인의 건	가결	찬성	찬성	찬성	찬성
11	2023.03.15	2022년 내부회계관리 운영실태보고에 관한 건	가결	찬성	찬성	찬성	찬성
12	2023.03.15	2022년 내부회계관리 평가보고에 관한 건	가결	찬성	찬성	찬성	찬성
13	2023.03.28	관계회사 등기임원의 당사 등기임원 겸직 승인의 건	가결	-	찬성	찬성	찬성
14	2023.03.29	대표이사 선임에 관한 건	가결	찬성	찬성	찬성	찬성
15	2023.03.29	관계회사 등기임원의 당사 등기임원 겸직 승인의 건	가결	-	찬성	찬성	찬성
16	2023.04.18	전환사채 전환청구 신청 및 타법인 출자에 관한 건	가결	찬성	찬성	찬성	찬성
17	2023.04.26	제8회 무기명식 이권부 무보증 사모 전환사채 발행의 건	가결	찬성	-	찬성	찬성
18	2023.05.26	기채에 관한 건 (한국수출입은행 수출성장자금대출)	가결	찬성	찬성	찬성	찬성
19	2023.06.20	해외자회사 운영자금 대여에 관한 건	가결	찬성	찬성	찬성	찬성
20	2023.07.10	신주인수권부사채 조기상환 청구권 행사에 따른 상환 승인의 건	가결	찬성	찬성	찬성	찬성
21	2023.07.19	신주인수권행사 청구에 따른 신주 발행 승인의 건	가결	찬성	찬성	찬성	찬성
22	2023.09.06	제9회 무기명식 이권부 무보증 사모 전환사채 발행의 건	가결	찬성	찬성	찬성	-
23	2023.09.11	운영자금 차입(대환) 및 담보 일부 해지의 건	가결	찬성	찬성	찬성	찬성
24	2023.09.26	해외 자회사 운영 자금 대여 관련 변경에 관한 건	가결	찬성	찬성	찬성	찬성

회차	개최일자	의안내용	가결여부	이사의 성명			
				홍성천 (출석률: 92.1%)	김종찬 (출석률: 97.4%)	김준우 (출석률: 100%)	이희춘 (출석률: 97.4%)
				찬반 여부			
25	2023.10.17	이해관계자와의 거래(대여약정)에 관한 건	가결	찬성	찬성	찬성	찬성
26	2023.11.21	해외 자회사 운영 자금 대여 관련 변경에 관한 건	가결	찬성	찬성	찬성	찬성
27	2023.12.06	기채에 관한 건	가결	찬성	찬성	찬성	찬성
28	2023.12.06	해외 자회사 운영 자금 대여 관련 변경에 관한 건	가결	찬성	찬성	찬성	찬성
29	2023.12.20	해외 자회사 운영 자금 대여에 관한 건	가결	찬성	찬성	찬성	찬성
30	2024.01.03	해외(베트남) 현지법인 설립 자본금 납입에 대한 건	가결	찬성	찬성	찬성	찬성
31	2024.01.08	신주인수권부사채 조기상환 청구권 행사에 따른 상환 승인의 건	가결	찬성	찬성	찬성	찬성
32	2024.02.15	제25기 정기주주총회 소집에 관한 건	가결	찬성	찬성	찬성	찬성
33	2024.02.15	제25기 재무제표 승인의 건	가결	찬성	찬성	찬성	찬성
34	2024.02.26	주식매수선택권 부여의 건	가결	찬성	찬성	찬성	찬성
35	2024.02.26	제25기 정기주주총회 소집 결의 정정에 관한 건(안건 추가)	가결	찬성	찬성	찬성	찬성
36	2024.02.26	전환사채 전환권 행사 청구에 따른 신주 발행 승인의 건	가결	찬성	찬성	찬성	찬성
37	2024.02.27	전환사채 전환권 행사 청구에 따른 신주 발행 승인의 건	가결	찬성	찬성	찬성	찬성
38	2024.03.12	산업운영자금대출 등 차입 및 기한연장의 건	가결	찬성	찬성	찬성	찬성

(6) 이사의 독립성

당사는 보고서 작성기준일 현재 사외이사후보추천위원회를 별도로 설치하고 있지 아니하며, 이사의 선임은 주주총회에서 선임하며, 주주총회에서 선임할 이사의 후보자는 이사회가 선정하여 주주총회에 제출할 의안으로 확정하고 있습니다. 당사의 이사 4명(사외이사 1명 포함)에 대한 각각의 추천인 및 선임배경 등은 다음과 같습니다

직명	성명	추천인	활동분야	회사와의 거래	최대주주 또는 주요주주와의 관계	임기 (연임여부/횟수)	선임배경
사내이사 (대표이사)	홍성천	이사회	경영총괄	해당사항 없음	본인	'02.03-'26.03 (7회)	회사의 창업주이자 대주주, 연구개발 및 엔지니어 출신 경영자로서 축적된 노하우와 경험을 바탕으로 전반적인 경영총괄 및 대내외적으로 안정적인 업무를 수행하기 위해 추천하였습니다.
사내이사 (대표이사)	김종찬	이사회	사업총괄	해당사항 없음	해당사항 없음	'14.03-'26.03 (3회)	회사의 원천기술인 정밀금형기술 전문가로서 이를 바탕으로 회사의 중장기 발전 및 성장을 도모하여 안정적인 사업 운영을 유지하고 수행하기 위해 추천하였습니다.
사내이사	김준우	이사회	재무담당	해당사항 없음	해당사항 없음	'16.03-'25.03 (2회)	회사의 재무담당자로서 오랜 기간 안정적인 재무관리 능력으로 회사의 성장과 발전에 기여하고 한 바, 지속적이고 안정적인 사업 운영을 수행하기 위해 추천하였습니다.
사외이사	이희춘	이사회	사외이사	해당사항 없음	해당사항 없음	'20.03-'26.03 (1회)	디스플레이 관련 분야 개발 및 제조와 회사 경영에 대한 풍부한 경험을 바탕으로 사업 운영과 관련하여 회사의 중요한 의사결정에 자문 및 의결권 행사를 할 것으로 기대하고 있습니다.

※ 제24기 정기주주총회(2023년 3월 29일 개최)에서 사내이사 홍성천, 사내이사 김종찬, 사외이사 이희춘이 재선임되었으며, 이후 이사회에서 사내이사 홍성천과 김종찬은 각자대표로 대표이사로 선임되었습니다.

(7) 사외이사의 전문성

회사 내 별도의 지원조직을 운영하고 있지 않지만, 경영기획실을 통해 이사회 개최 전에 해당 안건 내용을 충분히 검토할 수 있도록 사전에 자료를 제공하고 있으며, 기타 사내 주요현안에 대해서도 수시로 정보를 제공하고 있습니다.

(8) 사외이사 교육실시 현황

교육일자	교육실시주체	참석 사외이사	불참시 사유	주요 교육내용
2023년 03월 15일	경영기획실	이희춘	-	내부회계 관련 교육 공시규정 교육
2023년 06월 20일	경영기획실	이희춘	-	이사의 역할과 법적 책임 등
2023년 09월 06일	경영기획실	이희춘	-	내부회계 관련 교육
2023년 11월 21일	경영기획실	이희춘	-	회사 사업 관련 산업현황과 전망 등

2. 감사제도에 관한 사항

(1) 감사기구 관련 사항

(가) 감사위원회(감사) 설치여부, 구성방법 등

- 당사는 정관 제48조에서 제53조에서 아래와 같이 감사에 관한 사항등을 규정하고 있습니다.

● 제48조(감사의 수)

회사는 1인 이상 3인 이내의 감사를 둘수 있다.

● 제49조(감사의 선임)

① 감사는 주주총회에서 선임,해임한다.

② 감사의 선임 또는 해임을 위한 의안은 이사의 선임 또는 해임을 위한 의안과는 별도로 상정하여 의결하여야 한다.

③ 감사의 선임은 출석한 주주의 의결권의 과반수로 하되 발행주식총수의 4분의 1이상의 수로 하여야 한다. 다만, 상법 제368조의4의제1항에 따라 전자적 방법으로 의결권을 행사할 수 있도록 한 경우에는 출석한 주주의 의결권의 과반수로써 감사의 선임을 결의할 수 있다.

④ 감사의 해임은 출석한 주주의 의결권의 3분의 2 이상의 수로 하되, 발행주식총수

의 3분의 1 이상의 수로 하여야 한다.

⑤ 제3항, 제4항의 감사의 선임 또는 해임에는 의결권 있는 발행주식총수의 100분의 3 을 초과하는 수의 주식을 가진 주주(최대주주인 경우에는 그의 특수관계인, 최대주주 또는 그 특수관계인의 계산으로 주식을 보유하는 자, 최대주주 또는 그 특수관계인에게 의결권을 위임한 자가 소유하는 의결권 있는 주식의 수를 합산한다)는 그 초과하는 주식에 관하여 의결권을 행사하지 못한다.

● 제50조(감사의 임기와 보선)

① 감사의 임기는 취임 후 3년내의 최종의 결산기에 관한 정기주주총회 종결시 까지 로 한다.

② 감사중 결원이 생긴 때에는 주주총회에서 이를 선임한다. 그러나 이 정관 제48조 에 서 정하는 원수를 결하지 아니하고 업무수행상 지장이 없는 경우에는 그러하지 아 니하다.

● 제51조(감사의 직무와 의무)

① 감사는 회사의 회계와 업무를 감사한다.

②감사는 회의의 목적사항과 소집의 이유를 기재한 서면을 이사회에 제출하여 임시 주 주 총회의 소집을 청구할 수 있다.

③ 감사는 그 직무를 수행하기 위하여 필요한 때에는 자회사에 대하여 영업의 보고를 요구할 수 있다. 이 경우 자회사가 지체없이 보고를 하지 아니할 때 또는 그 보고 의 내용을 확인할 필요가 있는 때에는 자회사의 업무와 재산상태를 조사할 수 있다.

④ 감사에 대해서는 제39조 제3항 및 제40조의2의 규정을 준용한다.

⑤ 감사는 회사의 비용으로 전문가의 도움을 구할 수 있다.

⑥ 감사는 필요하면 회의의 목적사항과 소집이유를 적은 서면을 이사(소집권자가 있 는 경우에는 소집권자)에게 제출하여 이사회 소집을 청구할 수 있다.

⑦ 제6항의 청구를 하였는데도 이사가 지체 없이 이사회를 소집하지 아니하면 그 청 구 한 감사가 이사회를 소집할 수 있다.

● 제52조(감사록)

감사는 감사에 관하여 감사록을 작성하여야 하며, 감사록에는 감사의 실시요령과 그 결과를 기재하고 감사를 실시한 감사가 기명날인 또는 서명을 하여야 한다.

● 제53조(감사의 보수와 퇴직금)

① 감사의 보수와 퇴직금에 관하여는 제40조(이사의 보수와 퇴직금) 의 규정을 준용 한다.

② 감사의 보수를 결정하기 위한 의안은 이사의 보수결정을 위한 의안과 구분하여 상

정· 의결하여야 한다.

③ 감사의 퇴직금의 지급은 주주총회 결의를 거친 임원퇴직금지규정에 의한다.

(2) 감사위원회(감사)의 감사업무에 필요한 경영정보접근을 위한 내부장치 마련여부

- 동사 정관 제51조(감사의 직무)에 의거 감사의 감사업무에 필요한 경영정보접근

(3) 감사위원회(감사)의 인적사항

성명	사외이사 여부	경력	회계·재무전문가 관련		
			해당 여부	전문가 유형	관련 경력
임창호	-	영남대 법학과 졸업 문화일보('91~'05) 어문조선('06~'08)	-	-	-

※ 현재 감사 임창호는 일신상의 사유로 2024년 3월 29일 개최 예정인 제25기 정기주주총회까지 현 감사업무를 수행하고 사임할 예정입니다. 이에 당일 주주총회 안건으로 감사 김영곤 신규 선임 안건이 상정되어 있으며, 향후 정기주주총회에서 부결되거나 수정이 발생한 경우 정정보고서를 통해 그 내용 및 사유 등을 반영할 예정입니다.

성명	사외이사 여부	경력	회계·재무전문가 관련		
			해당 여부	전문가 유형	관련 경력
김영곤 (예정)	-	1999~2013 (주)파인디앤씨 사업본부장 2014~2016 광주부미사전자 유한공사 법인장 2016~2018 (주)파인테크닉스 DCT 사업본부장 2021~현재 (주)파인테크닉스 사외이사(현직)	-	-	-

(4) 감사위원회(감사)의 주요활동내역

회차	개최일자	의안내용	가결여부	감사의 성명
				임창호 (출석률: 97.4%)
				찬반 여부
1	2023.01.05	타법인 주식 및 출자증권 취득에 관한 건	가결	찬성
2	2023.01.12	타법인 주식 양수 및 자기주식 처분의 건	가결	찬성
3	2023.02.14	제24기 정기주주총회 소집에 관한 건	가결	찬성
4	2023.02.14	제24기 재무제표 승인의 건	가결	찬성
5	2023.02.17	이해관계자와의 거래에 관한 건	가결	찬성

회차	개최일자	의안내용	가결여부	감사의 성명
				임창호 (출석률: 97.4%)
				찬반 여부
6	2023.02.20	전환사채 양수 승인의 건	가결	찬성
7	2023.02.28	지점 설치의 건	가결	찬성
8	2023.02.28	한국산업은행 원화무역어음대출한도 및 산업운영자금대출 차입 및 기한 연장의 건	가결	찬성
9	2023.03.03	해외자회사 운영자금 대여에 관한 건	가결	찬성
10	2023.03.14	제24기 재무제표 승인의 건	가결	찬성
11	2023.03.15	2022년 내부회계관리 운영실태보고에 관한 건	가결	-
12	2023.03.15	2022년 내부회계관리 평가보고에 관한 건	가결	찬성
13	2023.03.28	관계회사 등기임원의 당사 등기임원 겸직 승인의 건	가결	찬성
14	2023.03.29	대표이사 선임에 관한 건	가결	찬성
15	2023.03.29	관계회사 등기임원의 당사 등기임원 겸직 승인의 건	가결	찬성
16	2023.04.18	전환사채 전환청구 신청 및 타법인 출자에 관한 건	가결	찬성
17	2023.04.26	제8회 무기명식 이권부 무보증 사모 전환사채 발행의 건	가결	찬성
18	2023.05.26	기채에 관한 건 (한국수출입은행 수출성장자금대출)	가결	찬성
19	2023.06.20	해외자회사 운영자금 대여에 관한 건	가결	찬성
20	2023.07.10	신주인수권부사채 조기상환 청구권 행사에 따른 상환 승인의 건	가결	찬성
21	2023.07.19	신주인수권행사 청구에 따른 신주 발행 승인의 건	가결	찬성
22	2023.09.06	제9회 무기명식 이권부 무보증 사모 전환사채 발행의 건	가결	찬성
23	2023.09.11	운영자금 차입(대환) 및 담보 일부 해지의 건	가결	찬성
24	2023.09.26	해외 자회사 운영 자금 대여 관련 변경에 관한 건	가결	찬성
25	2023.10.17	이해관계자와의 거래(대여약정)에 관한 건	가결	찬성
26	2023.11.21	해외 자회사 운영 자금 대여 관련 변경에 관한 건	가결	찬성
27	2023.12.06	기채에 관한 건	가결	찬성
28	2023.12.06	해외 자회사 운영 자금 대여 관련 변경에 관한 건	가결	찬성
29	2023.12.20	해외 자회사 운영 자금 대여에 관한 건	가결	찬성
30	2024.01.03	해외(베트남) 현지법인 설립 자본금 납입에 대한 건	가결	찬성
31	2024.01.08	신주인수권부사채 조기상환 청구권 행사에 따른 상환 승인의 건	가결	찬성
32	2024.02.15	제25기 정기주주총회 소집에 관한 건	가결	찬성
33	2024.02.15	제25기 재무제표 승인의 건	가결	찬성
34	2024.02.26	주식매수선택권 부여의 건	가결	찬성
35	2024.02.26	제25기 정기주주총회 소집 결의 정정에 관한 건(안건 추가)	가결	찬성
36	2024.02.26	전환사채 전환권 행사 청구에 따른 신주 발행 승인의 건	가결	찬성
37	2024.02.27	전환사채 전환권 행사 청구에 따른 신주 발행 승인의 건	가결	찬성
38	2024.03.12	산업운영자금대출 등 차입 및 기한연장의 건	가결	찬성

(5) 감사 교육 실시 현황

교육일자	교육실시주체	주요 교육내용
2023년 03월 15일	경영기획실	내부회계 관련 교육, 공시규정 교육
2023년 06월 20일	경영기획실	감사의 역할과 법적 책임 등
2023년 09월 06일	경영기획실	내부회계 관련 교육
2023년 11월 21일	경영기획실	회사 사업 관련 산업현황과 전망 등

(6) 감사위원회 지원조직 현황

부서(팀)명	직원수(명)	직위(근속연수)	주요 활동내역
경영기획실	5	전무이사 외 (평균14년)	내부회계관리 및 분반기, 결산감사 등에 대한 감사업무 지원 주주총회, 이사회 등 경영 전반에 관한 감사업무

(7) 준법지원인 지원조직 현황

당사는 본 보고서 작성일 현재 선임된 준법지원인이 없습니다

3. 주주총회 등에 관한 사항

투표제도 현황

(기준일 : 2023년 12월 31일)

투표제도 종류	집중투표제	서면투표제	전자투표제
도입여부	배제	미도입	도입
실시여부	해당사항 없음	해당사항 없음	제22기(20년도)정기주총

의결권 현황

(기준일 : 2023년 12월 31일)

(단위 : 주)

구 분	주식의 종류	주식수	비고
발행주식총수(A)	보통주	34,970,177	-
	우선주	-	-
	보통주	-	-

구 분	주식의 종류	주식수	비고
의결권없는 주식수(B)	우선주	-	-
정관에 의하여 의결권 행사가 배 제된 주식수(C)	보통주	-	-
	우선주	-	-
기타 법률에 의하여 의결권 행사가 제한된 주식수(D)	보통주	-	-
	우선주	-	-
의결권이 부활된 주식수(E)	보통주	-	-
	우선주	-	-
의결권을 행사할 수 있는 주식수 (F = A - B - C - D + E)	보통주	34,970,177	-
	우선주	-	-

* 본 보고서 제출일 현재 발행주식총수는 43,425,610주 입니다.

주식사무

정관상 신주인수권의 내용	<p>① 주주는 그가 소유한 주식의 수에 비례하여 신주의 배정을 받을 권리를 갖는다. 단, 실권주 및 단주의 경우에는 이사회 결의에 따른다.</p> <p>② 회사는 제1항의 규정에 불구하고 다음 각 호의 어느 하나에 해당하는 경우 이사회 결의로 주주 외 자에게 신주를 배정할 수 있다.</p> <ol style="list-style-type: none"> 1. 발행주식총수의 100분의 50 을 초과하지 않는 범위 내에서 자본시장과 금융투자업에 관한 법률 제165조의 6의 규정에 의하여 일반공모증자 방식으로 신주를 발행하는 경우 2. 상법 제542조의 3의 규정에 의한 주식매수 선택권의 행사로 인하여 신주를 발행하는 경우 3. 발행하는 주식총수의 100분의 20 범위 내에서 우리사주조합원에게 신주를 우선 배정하는 경우 4. '근로복지기본법' 제39조의 규정에 의한 우리사주매수선택권의 행사로 인하여 신주를 발행하는 경우 5. 발행주식총수의 100분의 20 을 초과하지 않는 범위 내에서 긴급한 자금조달을 위하여 국내외 금융기관 또는 기관투자자에게 신주를 발행하는 경우 6. 발행주식총수의 100분의 20 을 초과하지 않는 범위 내에서 사업상 중요한 기술도입, 연구개발, 생산, 판매, 자본제휴를 위하여 그 상대방에게 신주를 발행하는 경우 7. 발행주식총수의 100분의 20 을 초과하지 않는 범위 내에서 외국투자자에게 배정 하는 경우
------------------	--

	<p>8. 자본시장과 금융투자업에 관한 법률 제165조의 16의 규정에 의하여 주식 예탁증서(DR) 발행에 따라 신주를 발행하는 경우</p> <p>9. 외국의 증권거래소나 전산 또는 호가 시스템으로 유가증권을 거래하는 시장에 상장하기 위하여 외국에서 신주를 발행하는 경우</p> <p>10. 우리 사주 조합원에게 신주를 조합하는 경우</p> <p>③ 제2항 각 호 중 어느 하나의 규정에 의해 신주를 발행할 경우 발행할 주식의 종류와 수 및 발행가격 등은 이사회 결의로 정한다.</p> <p>④ 신주인수권의 포기 또는 상실에 따른 주식과 신주배정에서 발생한 단주에 대한 처리방법은 이사회 결의로 정한다.</p> <p>⑤ 제2항에 따라 주주 외의 자에게 신주를 배정하는 경우 회사는 상법 제416조제1호, 제2호, 제2호의2, 제3호 및 제4호에서 정하는 사항을 그 납입기일의 2주 전까지 주주에게 통지하거나 공고 하여야 한다.</p>		
결산일	12월31일	정기주주총회	3월중
주주명부폐쇄시기	매년 1월 1일 부터 1월 7일 까지		
주권의 종류	기명식 보통주		
명의개서대리인	국민은행		
주주의 특전	없음	공고게재신문	매일경제신문

주주총회의사록 요약

주총일자	안건	결의내용	비고
제25기 주주총회 (2024.03.29) (예정)	제1호 의안: 재무제표 승인의 건 제2호 의안: 감사 김영곤 신규 선임의 건 제3호 의안: 이사 보수한도 승인의 건 제4호 의안: 감사 보수한도 승인의 건 제5호 의안: 주식매수선택권 부여 승인의 건	미확정	예정
제24기 주주총회 (2023.03.29)	제1호 의안: 재무제표 승인의 건 제2호 의안: 이사 선임의 건 제2-1호 의안: 이사 홍성천 중임의 건 제2-2호 의안: 이사 김종찬 중임의 건 제3호 의안: 사외이사 이희춘 신규 선임의 건 제4호 의안: 이사 보수한도 승인의 건 제5호 의안: 감사 보수한도 승인의 건 제6호 의안: 주식매수선택권 부여 승인의 건	승인가결	-
제23기 주주총회 (2022.03.29)	제1호 의안: 재무제표 승인의 건 제2호 의안: 정관 일부 변경의 건 제3호 의안: 이사 김준우 중임의 건 제4호 의안: 감사 임창호 중임의 건 제5호 의안: 이사 보수한도 승인의 건 제6호 의안: 감사 보수한도 승인의 건	승인가결	-
	제1호 의안: 재무제표 승인의 건		

주총일자	안 건	결 의 내 용	비 고
제22기 주주총회 (2021.03.29)	제2호 의안 : 감사 임창호 중임의 건 제3호 의안 : 이사 보수한도 승인의 건 제4호 의안 : 감사 보수한도 승인의 건	일부승인 가결	제2호 의안인 감사 임창호 중임의 건은 의결정족수 미달로 부결 되었습니다.
제21기 주주총회 (2020.03.27)	제1호 의안 : 재무제표 승인의 건 제2호 의안 : 이사 선임의 건 제2-1호 의안 : 이사 홍성천 중임의 건 제2-2호 의안 : 이사 김종찬 중임의 건 제3호 의안 : 사외이사 이희춘 신규 선임의 건 제4호 의안 : 감사 임창호 중임의 건 제5호 의안 : 이사 보수한도 승인의 건 제6호 의안 : 감사 보수한도 승인의 건	일부승인 가결	제4호 의안인 감사 임창호 중임의 건은 의결정족수 미달로 부결 되었습니다.

VII. 주주에 관한 사항

1. 최대주주 및 특수관계인의 주식소유 현황

(기준일: 2023년 12월 31일)

(단위: 주, %)

성명	관계	주식의 종류	소유주식수 및 지분율				비고
			기 초		기 말		
			주식수	지분율	주식수	지분율	
홍성천	본인	보통주	6,571,915	21.82	6,571,915	18.79	-
(주)코데스	특수관계인	보통주	1,755,485	5.83	3,573,666	10.22	-
(주)파인애플	특수관계인	보통주	0	0.00	3,030,303	8.67	-
(주)파인테크닉스	특수관계인	보통주	1,547,497	5.14	1,547,497	4.43	-
홍정아	특수관계인	보통주	188,087	0.62	188,087	0.54	-
홍준기	특수관계인	보통주	125,391	0.42	125,391	0.36	-
김영곤	특수관계인	보통주	52,396	0.17	52,396	0.15	-
김준우	특수관계인	보통주	38,471	0.13	38,471	0.11	-
김종찬	특수관계인	보통주	25,000	0.08	25,000	0.07	-
민정현	특수관계인	보통주	17,132	0.06	0	0.00	-
홍성구	특수관계인	보통주	5,592	0.02	5,592	0.02	-
이용제	특수관계인	보통주	2,100	0.01	2,100	0.01	-
홍성소	특수관계인	보통주	1,892	0.01	1,892	0.01	-
계		보통주	10,330,958	34.31	15,162,310	43.36	-
		우선주	-	-	-	-	-

* 기초 지분율은 발행주식총수 30,121,693주 기준입니다.

* 상기 (주)코데스와 (주)파인애플의 기말수량 및 지분율은 2023.08.02. 신주인수권 행사에 따른 신주가 발행, 상장된 부분이 반영되어 증가하였으며, 이에 따라 기말 지분율이 발행주식총수 34,970,177주 기준으로 변동되었습니다.

2. 최대주주의 주요경력 및 개요

최대주주명	직위	주요경력(최근 5년간)		
		기간	경력사항	겸임현황
				(주) 파인테크닉스 사내이사 (주)파인애플 미등기임원(회장)

최대주주명	직위	주요경력(최근 5년간)		
		기간	경력사항	겸임현황
홍성천	-	2009.01~ 현재	성균관대 기계공학과 연세대 경영대학원 LG전자 연구소 아사히코퍼레이션 화인테크 창립 (주)파인디앤씨	코스닥협회 부회장 Infinity Partners Limited Director Fine Holdings Limited Director UIT LTD Director (주)코데스 대표이사 강소범윤광전유한공사 이사 광주부미사전자유한공사 이사 강소범윤전자유한공사 이사 카피오바이오사이언스코리아

최대주주 변동내역

(기준일: 2023년 12월 31일)

(단위: 주, %)

변동일	최대주주명	소유주식수	지분율	변동원인	비고
-	-	-	-	-	-

- 당사는 대상기간 중 최대주주가 변동되었던 경우가 없습니다.

3. 주식 소유현황

(기준일: 2023년 12월 31일)

(단위: 주)

구분	주주명	소유주식수	지분율(%)	비고
5%이상 주주	홍성천	6,571,915	18.79	-
	(주)코데스	3,573,666	10.22	-
	(주)파인애플	3,030,303	8.67	-
우리사주조합		-	-	-

4. 소액주주 현황

(기준일: 2023년 12월 31일)

(단위: 주)

구분	주주			소유주식			비고
	소액 주주수	전체 주주수	비율 (%)	소액 주식수	총발행 주식수	비율 (%)	
소액주주	5,976	5,982	99.89	19,371,894	34,970,177	55.39	의결권 있는 발행주식 총수의 100분의 1에 미달하는 주식을 보유한 주주

※ 소유주식의 총 발행주식수는 의결권이 있는 발행주식 총수입니다.

※ 상기 주주수 및 주식수는 2023년 12월 31일 기준으로 작성되었습니다.

□ 주식사무

<p>정관상 신주인수권의 내용</p>	<p>① 주주는 그가 소유한 주식의 수에 비례하여 신주의 배정을 받을 권리를 갖는다. 단, 실권주 및 단주의 경우에는 이사회 결의에 따른다.</p> <p>② 회사는 제1항의 규정에 불구하고 다음 각 호의 어느 하나에 해당하는 경우 이사회 결의로 주주 외 자에게 신주를 배정할 수 있다.</p> <ol style="list-style-type: none"> 1. 발행주식총수의 100분의 50 을 초과하지 않는 범위 내에서 자본시장과 금융투자업에 관한 법률 제165조의 6의 규정에 의하여 일반공모증자 방식으로 신주를 발행하는 경우 2. 상법 제 542조의 3의 규정에 의한 주식매수 선택권의 행사로 인하여 신주를 발행하는 경우 3. 발행하는 주식총수의 100분의 20 범위 내에서 우리사주조합원에게 신주를 우선 배정하는 경우 4. '근로복지기본법' 제 39조의 규정에 의한 우리사주매수선택권의 행사로 인하여 신주를 발행하는 경우 5. 발행주식총수의 100분의 20 을 초과하지 않는 범위 내에서 긴급한 자금조달을 위하여 국내외 금융기관 또는 기관투자자에게 신주를 발행하는 경우 6. 발행주식총수의 100분의 20 을 초과하지 않는 범위 내에서 사업상 중요한 기술도입, 연구개발, 생산, 판매, 자본제휴를 위하여 그 상대방에게 신주를 발행하는 경우 7. 발행주식총수의 100분의 20 을 초과하지 않는 범위 내에서 외국투자자에게 배정 하는 경우 8. 자본시장과 금융투자업에 관한 법률 제165조의 16의 규정에 의하여 주식 예탁증서(DR) 발행에 따라 신주를 발행하는 경우 9. 외국의 증권거래소나 전산 또는 호가 시스템으로 유가증권을 거래하는 시장에 상장하기 위하여 외국에서 신주를 발행하는 경우 10. 우리 사주 조합원에게 신주를 조합하는 경우 <p>③ 제 2항 각 호 중 어느 하나의 규정에 의해 신주를 발행할 경우 발행할 주식의 종류와 수 및 발행가격 등은 이사회 결의로 정한다.</p> <p>④ 신주인수권의 포기 또는 상실에 따른 주식과 신주배정에서 발생한 단주에 대한 처리방법은 이사회 결의로 정한다.</p> <p>⑤ 제 2항에 따라 주주 외의 자에게 신주를 배정하는 경우 회사</p>
--------------------------	--

	는 상법 제 416조 제 1호, 제 2호, 제 2호의 2, 제 3호 및 제 4호에서 정하는 사항을 그 납입기일의 2주 전까지 주주에게 통지하거나 공고 하여야 한다.		
결산일	12월31일	정기주주총회	3월 중
주주명부폐쇄시기	매년 1월 1일 부터 1월 7일 까지		
주권의 종류	기명식 보통주		
명의개서대리인	국민은행		
주주의 특전	없음	공고게재신문	매일경제신문

5. 최근 6개월 간의 주가 및 주식 거래실적

(1) 국내증권시장

(단위 : 원, 주)

종류		23년7월	23년8월	23년9월	23년10월	23년11월	23년12월
보통주	최고	1,444	1,358	1,273	1,228	1,173	1,162
	최저	1,285	1,197	1,220	1,137	1,103	1,076
평균		1,387	1,271	1,240	1,181	1,132	1,118
일 최고거래량		88,457	1,109,953	68,755	42,699	29,191	116,541
일 최저거래량		12,854	7,331	741	2,084	1,862	6,016
월간거래량		764,041	1,816,605	433,938	389,812	270,992	367,775

주) 상기 주가 및 거래실적은 각 거래일의 종가를 기준으로 작성하였습니다.

(2) 해외증권시장

- 해당사항이 없습니다.

VIII. 임원 및 직원 등에 관한 사항

1. 임원 및 직원 등의 현황

임원 현황

(기준일: 2023년 12월 31일)

(단위: 주)

성명	성별	출생년월	직위	등기임원 여부	상근 여부	담당 업무	주요경력	소유주식수		최대주주와의 관계	재직기간	임기 만료일
								의결권 있는 주식	의결권 없는 주식			
홍성천	남	1960년 02월	대표이사	사내이사	상근	대표이사 경영총괄	(주)파인디앤씨 대표이사	6,571,915	-	본인	31년 7개월	2026년 03월 28일
김종찬	남	1968년 07월	사장	사내이사	상근	사업총괄	(주)삼성전기 (주)파인디앤씨	25,000	-	-	10년 7개월	2026년 03월 28일
서호경	남	1964년 05월	전무이사	미등기	상근	금형담당	(주)삼성전자	-	-	-	7년 2개월	-
김준우	남	1971년 08월	상무이사	사내이사	상근	재무담당	(주)파인테크닉스	38,471	-	-	22년 8개월	2025년 03월 29일
홍성엽	남	1969년 01월	상무이사	미등기	상근	경영지원	(주)파인테크닉스 (주)파인애플	-	-	-	1년	-
이용제	남	1974년 08월	이사	미등기	상근	영업담당	(주)파인디앤씨	2,100	-	-	19년 9개월	-
임창호	남	1958년 07월	감사	감사	상근	감사	문화일보 어문조선	-	-	-	-	2025년 03월 29일
이희춘	남	1960년 02월	사외이사	사외이사	비상근	사외이사	(주)삼성전자 (주)루멘스 (주)삼유디스플레이	-	-	-	-	2026년 03월 28일

※ 임창호 감사는 2019년 3월 31일 임기가 만료되면서 재선임 안건을 상정했으나 의결정족수 미달로 부결되었습니다. 이에 상법 제386조 및 동법 제415조에 의거하여 새로 선임된 감사가 취임할 때까지 감사로서의 권리 및 의무를 유지하였으며, 제23기 정기주주총회(2022년 3월 29일 개최)에서 재선임되었습니다.

※ 제24기 정기주주총회(2023년 3월 29일 개최)에서 사내이사 홍성천, 사내이사 김종찬, 사외이사 이희춘이 재선임되었으며, 이후 이사회에서 사내이사 홍성천과 김종찬은 각자대

표로 대표이사로 선임되었습니다.

※ 현재 감사 임창호는 일신상의 사유로 2024년 3월 29일 개최 예정인 제25기 정기주주총회까지 현 감사업무를 수행하고 사임할 예정입니다. 이에 당일 주주총회 안건으로 감사 김영곤 신규 선임 안건이 상정되어 있으며, 향후 정기주주총회에서 부결되거나 수정이 발생한 경우 정정보고서를 통해 그 내용 및 사유 등을 반영할 예정입니다.

등기임원 선임 후보자 및 해임 대상자 현황

(기준일 : 2023년 03월 21일)

구분	성명	성별	출생년월	사외이사 후보자 해당여부	주요경력	선·해임 예정일	최대주주와의 관계
선임	김영곤	남	1960년 01월	부	(주)파인디앤씨 사업본부장 광주부미사전자 유한공사 법인장 (주)파인테크닉스 DCT 사업본부장 (주)파인테크닉스 사외이사(현직)	2024년 03월 29일	해당없음

※ 현재 감사 임창호는 일신상의 사유로 2024년 3월 29일 개최 예정인 제25기 정기주주총회까지 현 감사업무를 수행하고 사임할 예정입니다. 이에 당일 주주총회 안건으로 감사 김영곤 신규 선임 안건이 상정되어 있으며, 향후 정기주주총회에서 부결되거나 수정이 발생한 경우 정정보고서를 통해 그 내용 및 사유 등을 반영할 예정입니다.

직원 등 현황

(기준일: 2023년 12월 31일)

(단위: 원)

직원										소속 외 근로자			비고
사업부문	성별	직원 수					평균 근속연수	연간급여 총액	1인평균 급여액	남	여	계	
		기간의 정함이 없는 근로자		기간제 근로자		합 계							
		전체	(단시간 근로자)	전체	(단시간 근로자)								
디스플레이	남	119	-	-	-	119	7.4	6,359,482,870	53,441,033	-	-	-	-
디스플레이	여	14	-	-	-	14	5.1	593,284,400	42,377,457	-	-	-	-
합 계		133	-	-	-	133	7.2	6,952,767,270	52,276,446				-

※인원수 : 2023년 12월 31일 현재 재직중인 직원 수(미등기임원포함. 이하 동일)

※급여총액 : 2023년 01월 01일부터 12월 31일까지의 근로소득지급명세서상 근로소득 총합.

※1인평균 급여액 : 2023년 01월 01일부터 12월 31일까지의 월별 평균 급여액 (월별 평균 급여액: 해당 월의 급여총액을 해당 월의 평균 근무인원 수로 나눈 값)

미등기임원 보수 현황

(기준일: 2023년 12월 31일)

(단위: 원)

구분	인원수	연간급여 총액	1인평균 급여액	비고
미등기임원	3	245,186,500	81,728,830	-

※인원수 : 2023년 12월 31일 현재 재직중인 미등기임원수

※급여총액 : 2023년 01월 01일부터 12월 31일까지 재직한 모든 미등기임원에게 지급한 보수총액.

※1인평균 급여액 : 2023년 12월 31일 현재 재직중인 미등기임원에 지급된 보수평균

2. 임원의 보수 등

<이사·감사 전체의 보수현황>

1. 주주총회 승인금액

(단위: 원)

구분	인원수	주주총회 승인금액	비고
등기이사	4	4,500	사외이사 포함
감사	1	100	-

2. 보수지급금액

2-1. 이사·감사 전체

(단위: 원)

인원수	보수총액	1인당 평균보수액	비고
5	676,622,300	135,324,460	-

※ 인원수: 2023년 12월 31일 현재 재직중인 이사(감사) 수

※ 보수총액: 2023년 01월 01일부터 12월 31일까지 재직한 모든이사(감사)에게 지급한 보수총액.

※ 1인당 평균보수액: 2023년 12월 31일 현재 재직중인 이사(감사)에게 지급한 보수평균

2-2. 유형별

(단위: 원)

구분	인원수	보수총액	1인당 평균보수액	비고
등기이사 (사외이사, 감사위원회 위원 제외)	3	652,622,300	217,540,760	-
사외이사 (감사위원회 위원 제외)	1	12,000,000	12,000,000	-

구분	인원수	보수총액	1인당 평균보수액	비고
감사위원회 위원	-	-	-	-
감사	1	12,000,000	12,000,000	-

※ 인원수: 2023년 12월 31일 현재 재직중인 이사(감사) 수

※ 보수총액: 2023년 01월 01일부터 12월 31일까지 재직한 모든이사(감사)에게 지급한 보수총액.

※ 1인당 평균보수액: 2023년 12월 31일 현재 재직중인 이사(감사)에게 지급한 보수평균

<보수지급금액 5억원 이상인 이사·감사의 개인별 보수현황>

1. 개인별 보수지급금액

(단위: 원)

이름	직위	보수총액	보수총액에 포함되지 않는 보수
-	-	-	-

* 당사는 당기말 현재 개인별 보수지급금액이 5억원이상인 이사 또는 감사가 없습니다.

2. 산정기준 및 방법

(단위: 원)

이름	보수의 종류		총액	산정기준 및 방법
-	근로소득	급여	-	-
		상여	-	-
		주식매수선택권 행사이익	-	-
		기타 근로소득	-	-
	퇴직소득		-	-
	기타소득		-	-

<보수지급금액 5억원 이상 중 상위 5명의 개인별 보수현황>

1. 개인별 보수지급금액

(단위: 원)

이름	직위	보수총액	보수총액에 포함되지 않는 보수
-	-	-	-

* 당사는 당기말 현재 개인별 보수지급금액이 5억 원 이상인 이사 또는 감사가 없습니다.

2. 산정기준 및 방법

(단위 : 원)

이름	보수의 종류		총액	산정기준 및 방법
-	근로소득	급여	-	-
		상여	-	-
		주식매수선택권 행사이익	-	-
		기타 근로소득	-	-
	퇴직소득		-	-
	기타소득		-	-

<주식매수선택권의 부여 및 행사현황>

<표1>

(단위 : 백만원)

구분	부여받은 인원수	주식매수선택권의 공정가치 총액	비고
등기이사 (사외이사, 감사위원회 위원 제외)	2	187	-
사외이사 (감사위원회 위원 제외)	-	-	-
감사위원회 위원 또는 감사	-	-	-
업무집행지시자 등	3	235	-
계	5	422	-

<표 2>

(기준일: 2024년 03월 21일)

(단위: 원, 주)

부여 받은자	관계	부여일	부여방법	주식의 종류	최초 부여 수량	당기변동수량		총변동수량		기말 미행사수량	행사기간	행사 가격	의무 보유 여부	의무 보유 기간
						행사	취소	행사	취소					
김종찬	등기임원	2023년 03월 29일	신주교부, 자기주식교부, 차액보상	보통주	210,000	-	-	-	-	210,000	2025.03.29~2028.03.28	1,400	○	부여일로부터 2년
서호경	미등기임원	2023년 03월 29일	신주교부, 자기주식교부, 차액보상	보통주	165,000	-	-	-	-	165,000	2025.03.29~2028.03.28	1,400	○	부여일로부터 2년
이용제	미등기임원	2023년 03월 29일	신주교부, 자기주식교부, 차액보상	보통주	115,000	-	-	-	-	115,000	2025.03.29~2028.03.28	1,400	○	부여일로부터 2년
김준우	등기임원	2023년 03월 29일	신주교부, 자기주식교부, 차액보상	보통주	20,000	-	-	-	-	20,000	2025.03.29~2028.03.28	1,400	○	부여일로부터 2년
### 외 26명	직원	2023년 03월 29일	신주교부, 자기주식교부, 차액보상	보통주	310,000	-	-	-	-	310,000	2025.03.29~2028.03.28	1,400	○	부여일로부터 2년
### 외 19명	직원	2024년 02월 26일	신주교부, 자기주식교부, 차액보상	보통주	215,000	-	-	-	-	215,000	2026.02.26~2029.02.25	1,420	○	부여일로부터 2년

※ 공시서류작성기준일(2023년 3월 29일) 현재 증가 : 1,560원

※ 상기 사항 중, 2023년 3월 29일 부여된 사항은 제24기 정기주주총회에서 결의되어 부여되었습니다.

※ 공시서류작성기준일(2024년 2월 26일) 현재 증가 : 1,510원

※ 상기 사항 중, 2024년 2월 26일 부여된 사항은 이사회결의에 의해 부여되었으며 2024년 3월 29일 예정된 제25기 정기주주총회 안건으로 주식매수선택권 부여 승인의 건이 안건으로 상정되어 있습니다.

※ 부여대상자가 직원으로서 각 개인별로 발행주식총수의 1만분의 10 미만에 해당하는 주식매수선택권을 부여받을 예정자는 부여대상자명을 기재하지 않았습니다.

IX. 계열회사 등에 관한 사항

(1) 계열회사 현황(요약)

(기준일 : 2023년 12월 31일)

(단위 : 사)

기업집단의 명칭	계열회사의 수		
	상장	비상장	계
파인디앤씨	2	6	8

※상세 현황은 '상세표-2. 계열회사 현황(상세)' 참조

(2) 타법인출자 현황(요약)

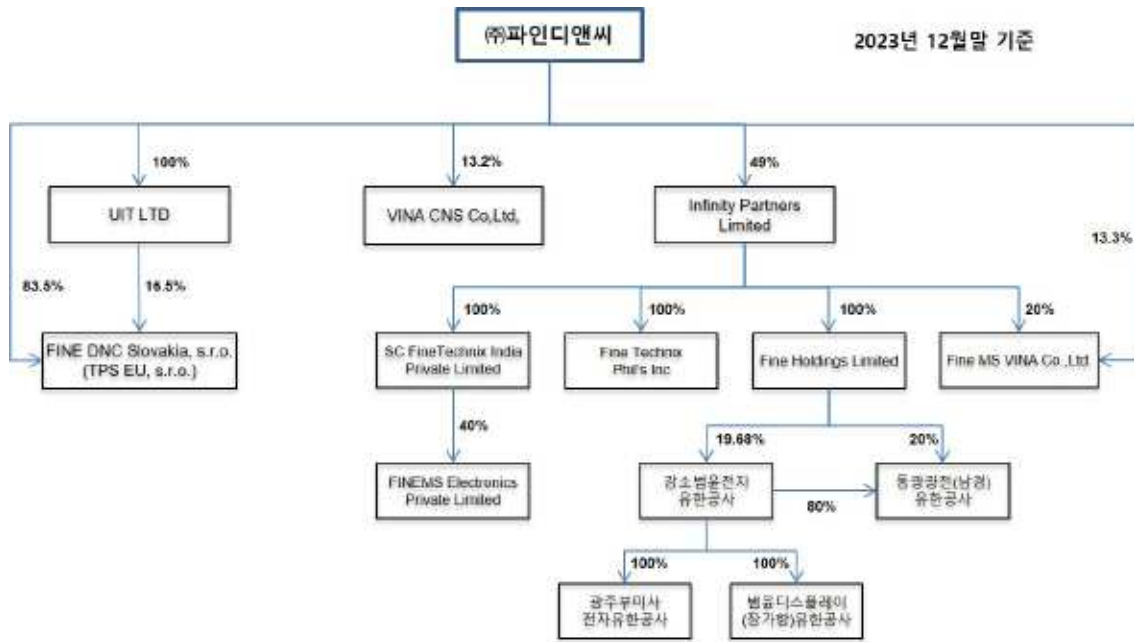
(기준일 : 2023년 12월 31일)

(단위 : 백만원)

출자 목적	출자회사수			총 출자금액			
	상장	비상장	계	기초 장부 가액	증가(감소)		기말 장부 가액
					취득 (처분)	평가 손익	
경영참여	-	1	1	-	-	-	-
일반투자	-	-	-	-	-	-	-
단순투자	-	4	4	31,356	-	- 3,295	28,061
계	-	5	5	31,356	-	- 3,295	28,061

※상세 현황은 '상세표-3. 타법인출자 현황(상세)' 참조

(3) 관계회사간 계통도



관계사지분도_파인디앤씨_2023.4q

(4) 임원의 겸직 등

당사 임원의 겸직 현황은 아래와 같습니다.

겸직임원		겸직회사		비고
성명	직위	회사명	직위	
홍성천	대표이사	(주)코데스	대표이사	경영총괄
		(주)파인테크닉스	등기이사	경영관리
		(주)파인앰텍	미등기이사	경영관리
		강소범윤전자유한공사	등기이사	-
		Infinity Partners Limited	등기이사	경영총괄
		UIT LTD	등기이사	경영총괄
		Fine Holdings Limited	등기이사	경영총괄
김준우	상무이사	(주)파인테크닉스	상무이사	재무담당
		(주)파인앰텍	미등기이사	재무담당
		(주)진토닉케이유	감사	-

* 상기 내용은 본 보고서 제출일 기준입니다.

X. 대주주 등과의 거래내용

1. 최대주주등과의 거래내용

(1) 가지급금 및 대여금(유가증권 대여 포함)내역

- 해당사항이 없습니다.

(2) 담보제공 내역

- 해당사항이 없습니다.

(3) 채무보증 내역

- 회사는 신한은행, 한국산업은행 등으로부터 사용중인 장단기차입금에 대하여 대표이사로부터 연대보증을 제공받고 있습니다.

(4) 출자 및 출자지분 처분내역

(단위 : 백만원)								
성명 (법인명)	관계	출자 및 출자지분 처분내역					비고	
		출자지분의 종류	거래내역					
			기초	증가	감소	평가		기말
Infinity Partners Limited	관계회사	해외출자	6,083	-	-	-	6,083	-
UIT LTD	관계회사	해외출자	1	-	-	-	1	-
FINE DNC Slovakia, s.r.o	관계회사	해외출자	-	-	-	-	-	-
FINE MS VNA CO.,LTD.	관계회사	사업다각화	19,500	-	-	-1,863	17,637	-
VNA CNS CO.,LTD	관계회사	사업다각화	5,772	-	-	-1,432	4,340	-
합계			31,356	-	-	-3,295	28,061	

(5) 유가증권 매수 또는 매도 내역

- 해당사항이 없습니다.

(6) 부동산 매매 내역

- 해당사항이 없습니다.

(7) 영업 양수 · 도 내역
- 해당사항이 없습니다.

(8) 자산양수 · 도 내역
- 해당사항이 없습니다.

(9) 장기공급계약 등의 내역
- 해당사항이 없습니다.

2. 주주(최대주주 등 제외) · 임원 · 직원 및 기타 이해관계자와의 거래내용

- 당기 및 전기 중 특수관계자 및 주요 계열회사와의 중요한 매출 · 매입 등의 거래 내역은 다음과 같습니다.

(1) 당기말 및 전기말 현재 당사의 특수관계자 현황은 다음과 같습니다.

특수관계자	당기말 특수관계내역	전기말 특수관계내역
종속기업	UIT Limited. FINE DNC SLOVAKIA, s.r.o.	UIT Limited. FINE DNC SLOVAKIA, s.r.o.
관계기업	INFINTY PARTNERS, LTD.	INFINTY PARTNERS, LTD. VNA CNS CO., LTD.
기타특수관계자	Fine Hoidings Limited FINE MS VNA CO LTD. VNA CNS CO., LTD. 강소범윤전자유한공사 동광광전유한공사 광주부미사전자유한공사 파인테크닉스 파인엠텍 코데스 이엠비 하나나노텍	Fine Hoidings Limited FINE MS VNA CO LTD. 강소범윤전자유한공사 동광광전유한공사 광주부미사전자유한공사 파인테크닉스 파인엠텍 코데스 이엠비 파인드론 범윤디스플레이

(2) 당기와 전기 중 특수관계자와의 주요 거래 내역은 다음과 같습니다.

(단위: 천원)

구 분	특수관계자명	당기		전기	
		매출 및 기타수익	매입 및 기타비용	매출 및 기타수익	매입 및 기타비용
종속기업	UIT Limited.	73,496	-	72,236	-
	FINE DNC SLOVAKIA, s.r.o.	6,227,439	343	335,961	-
	소 계	6,300,935	343	408,197	-
관계기업	INFINITY PARTNERS, LTD.	1,883,375	-	-	-
	소 계	1,883,375	-	-	-
기타특수관계자	FINE MS VNA CO LTD.	3,953,313	-	-	-
	VNA CNS CO., LTD.	136,573	-	11,388	-
	파인테크닉스	-	2,640	-	1,247,003
	파인앰텍	-	140,354	37,871	54,371
	코데스	29,795	-	-	-
	이엠비	81,753	-	-	-
	임직원	-	-	6,201	-
	소 계	4,201,434	142,994	55,460	1,301,374
합 계	12,385,744	143,337	463,657	1,301,374	

(3) 당기말과 전기말 현재 특수관계자에 대한 주요 채권·채무내역은 다음과 같습니다.

① 당기말

(단위: 천원)

구 분	특수관계자명	채권			채무		
		매출채권	대여금	기 타	매입채무	차입금	기타
종속기업	UIT Limited.	-	2,449,860	1,410,213	-	-	-
	FINE DNC SLOVAKIA, s.r.o.	487,795	19,472,954	9,995,390	-	-	-
	소 계	487,795	21,922,814	11,405,603	-	-	-
기타특수 관계자	강소범윤전자유한공사	445,631	-	1,806,528	342,083	-	-
	(주)파인테크닉스	-	-	-	-	-	1,254
	주식회사 파인앰텍	-	-	-	-	9,600,000	-
	(주)코데스	-	2,900,000	29,795	-	5,500,000	-
	임직원	-	197,526	15,382	-	-	-
	소 계	445,631	3,097,526	1,851,705	342,083	15,100,000	1,254
합 계	933,426	25,020,340	13,257,308	342,083	15,100,000	1,254	

② 전기말

(단위: 천원)

구분	특수관계자명	채권			채무		
		매출채권	대여금	기타	매입채무	차입금	기타
종속기업	UIT Limited.	-	2,407,870	1,313,806	-	-	-
	FINE DNC SLOVAKIA, s.r.o.	-	16,146,840	4,570,082	-	-	-
	소계	-	18,554,710	5,883,888	-	-	-
관계기업	VINA CNS CO., LTD.	-	2,534,600	11,388	-	-	-
	소계	-	2,534,600	11,388	-	-	-
기타특수 관계자	강소범윤전자유한공사	437,993	-	1,783,403	336,219	-	-
	파인테크닉스	-	-	-	-	-	1,650
	파인엠텍	5,683	-	-	-	5,900,000	1,485
	코데스	-	-	-	-	4,500,000	-
	임직원	-	209,526	12,874	-	-	-
	소계	443,676	209,526	1,796,277	336,219	10,400,000	3,135
합계		443,676	21,298,836	7,691,553	336,219	10,400,000	3,135

당사는 특수관계자 채권에 대하여 당기 중 4,509,292천원(전기 : 8,058,709천원)의 대손상각비를 인식하였습니다. 당사는 상기 특수관계자 채권에 대하여 당기말과 전기말 현재 각각 31,241,386천원 및 26,659,994천원의 대손충당금을 설정하고 있습니다.

(4) 당기와 전기 중 특수관계자와의 대여금 등 자금거래내역은 다음과 같습니다.

① 당기

(단위: 천원)

구분	특수관계자명	자금대여거래				
		기초	대여	회수	기타	기말
종속기업	UIT Limited.	2,407,870	-	-	41,990	2,449,860
	FINE DNC SLOVAKIA, s.r.o.	16,146,840	2,407,404	-	918,710	19,472,954
	소계	18,554,710	2,407,404	-	960,700	21,922,814
기타특수 관계자	VINA CNS CO., LTD.	2,534,600	1,279,573	(3,814,173)	-	-
	(주)코데스	-	2,900,000	-	-	2,900,000
	주식회사 이엠비	-	4,500,000	(4,500,000)	-	-
	임직원	209,526	7,000	(19,000)	-	197,526
	소계	2,744,126	8,686,573	(8,333,173)	-	3,097,526
합계		21,298,836	11,093,977	(8,333,173)	960,700	25,020,340

(단위: 천원)

구분	특수관계자명	자금차입거래			
		기초	차입	상환	기말
기타특수 관계자	주식회사 파인애플	5,900,000	3,700,000	-	9,600,000
	(주)코데스	4,500,000	1,000,000	-	5,500,000
	(주)하나나노텍	-	3,000,000	-	3,000,000
합 계		10,400,000	7,700,000	-	18,100,000

② 전기

(단위: 천원)

구분	특수관계자명	자금대여거래				
		기초	대여	회수	제각	기말
종속기업	UIT Limited.	2,252,450	155,420	-	-	2,407,870
	FINE DNC SLOVAKIA, s.r.o.	8,926,561	7,220,279	-	-	16,146,840
	소 계	11,179,011	7,375,699	-	-	18,554,710
관계기업	VINA CNS CO., LTD.	-	2,534,600	-	-	2,534,600
	소 계	-	2,534,600	-	-	2,534,600
기타특수 관계자	임직원	238,868	75,000	(104,342)	-	209,526
	소 계	238,868	75,000	(104,342)	-	209,526
합 계		11,417,879	9,985,299	(104,342)	-	21,298,836

(단위: 천원)

구분	특수관계자명	자금차입거래			
		기초	차입	상환	기말
기타특수 관계자	파인애플	-	5,900,000	-	5,900,000
	코데스	-	4,500,000	-	4,500,000
	대표이사의 가족	500,000	-	(500,000)	-
	소 계	500,000	10,400,000	(500,000)	10,400,000
합 계		500,000	10,400,000	(500,000)	10,400,000

(5) 당사는 당기 중 특수관계자인 파인애플, 코데스를 지정하여 제6회차 신주인수권 부사채의 콜옵션을 행사하였습니다. 파인애플, 코데스는 사채권자로부터 각각 신주인수권부사채 5,000백만원, 3,000백만원을 매수하였으며, 신주인수권을 행사하여 4,848,484주의 신주가 발행되었습니다(주석20 참조).

(6) 당사는 당기중 기타특수관계자인 (주)파인애플이 발행한 전환사채에 대하여 매도

청구권을 행사함으로써 (주)파인애플의 전환사채를 취득하였으며, 전환권을 행사하여 (주)파인애플의 보통주 152,327주를 추가 취득하였습니다(주석5 참조).

(7) 당기말 현재 특수관계자에게 제공한 지급보증은 없습니다.

(8) 당사는 금융기관으로부터 차입한 장·단기차입금에 대하여 특수관계자로부터 연대보증을 제공받고 있으며 내역은 다음과 같습니다.

(단위: 천원)

구 분	보증 제공자	보증제공금액	보증 제공받는자
기타특수관계자	대표이사	110,400	산업은행
기타특수관계자	대표이사	1,680,000	신한은행
기타특수관계자	대표이사	1,251,727	중소기업은행
기타특수관계자	대표이사	4,800,000	수출입은행
기타특수관계자	파인애플	4,800,000	수출입은행
합 계		12,642,127	

(9) 당기와 전기 중 주요 경영진(등기임원 및 미등기임원)에 대한 보상내역은 다음과 같습니다.

(단위: 천원)

구 분	당기	전기
단기종업원급여	910,809	841,835
퇴직급여	322,208	73,757
합 계	1,233,017	915,592

XI. 그 밖에 투자자 보호를 위하여 필요한 사항

1. 공시내용 진행 및 변경사항

신고일자	제목	신고내용	신고사항의 진행사항
2022.10.26	주요사항보고서 (전환사채권발행결정)	발행금액 : 19,700백만원 만기일 : 2027.10.28 이자율(표면/만기) : 0.0%/ 3.0% 전환가액 : 1,313원 (최저한도 1,097원) 전환에 따라 발행할 주식수 : 15,003,808주 전환청구기간 : 2023.10.28~2027.9.28 조기상환청구권 기간 : 발행일로부터 2년이 되는날 부터 매3개월 매도청구권 한도 및 기간 : 30%/ 2023.10.28~2024.10.28 (단, 발행회사의 최대주주 및 그 특수관계인인 발행일 기준 발행회사의 각 지분율을 초과하여 행사할 수 없음)	2022.10.26. 이사회 결의 2022.10.28. 발행(납입) 2023.04.28. 전환가액조정 2023.06.28. 전환가액조정 2023.09.08. 전환가액조정 2024.02.28. 전환가액조정
2023.01.12	주요사항보고서 (자기주식처분결정)	처분주식수 : 172,774주 처분대상 주식가격 : 1,645원 처분금액 : 284,213,230원 처분기간 : 2023.01.12 처분목적 : 기술상생협력 및 사업역량 강화를 위한 타법인 주식취득 대금 중 일부를 자기주식으로 지급	2023.01.12. 이사회 결의 및 처분 완료
2023.04.26	주요사항보고서 (전환사채권발행결정)	발행금액 : 5,000백만원 만기일 : 2028.04.28 이자율(표면/만기) : 0.0%/ 3.0% 전환가액 : 1,313원 (최저한도 920원) 전환에 따라 발행할 주식수 : 3,808,073주 전환청구기간 : 2024.04.28~2028.04.28 조기상환청구권 기간 : 발행일로부터 2년이 되는날 부터 매3개월 매도청구권 한도 및 기간 : 30%/ 2024.04.28~2025.04.28 (단, 발행회사의 최대주주 및 그 특수관계인인 발행일 기준 발행회사의 각 지분율을 초과하여 행사할 수 없음)	2023.04.26. 이사회 결의 2023.04.28. 발행(납입) 2023.09.08. 전환가액조정 2023.12.28. 전환가액조정
2023.09.08	주요사항보고서 (전환사채권발행결정)	발행금액 : 5,000백만원 만기일 : 2028.09.08 이자율(표면/만기) : 0.0%/ 3.0% 전환가액 : 1,313원 (최저한도 920원) 전환에 따라 발행할 주식수 : 3,808,073주 전환청구기간 : 2024.09.08~2028.08.08 조기상환청구권 기간 : 발행일로부터 2년이 되는날 부터 매3개월 매도청구권 한도 및 기간 : 30%/ 2024.09.08~2025.09.08 (단, 발행회사의 최대주주 및 그 특수관계인인 발행일 기준 발행회사의 각 지분율을 초과하여 행사할 수 없음)	2023.09.06 이사회 결의 2023.09.08 발행(납입)

2. 우발부채 등에 관한 사항

(1) 당기말 현재 연결회사의 채무 및 보증을 위하여 담보로 제공되어 있는 자산의 내역은 다음과 같습니다.

(외화단위: USD, 원화단위: 천원)

담보제공자산	장부금액	설정순위	설정금액	담보제공사유	담보권자
아산시 음봉면 연암산로 169소재 토지, 건물, 기계	6,789,844	1~3순위	32,000,000	장단기차입금	산업은행
		4순위	USD2,400,000	장단기차입금	신한은행
		5순위	3,600,000	장단기차입금	기업은행
광주시 광산구 진곡산단3번호 41-33소재 토지, 건물, 기계	4,089,662	1순위	7,200,000	장단기차입금	기업은행
정기예금	3,000,000	-	3,300,000	원화지급보증(이행보증)	신한은행

(2) 당기말 현재 연결회사는 특수관계자 이외 제 3자에게 제공하고 있는 지급보증 내역은 없습니다.

(3) 당기말 현재 연결회사가 제 3자로부터 제공받은 지급보증 내역은 다음과 같습니다.

(단위: 천원)

제공처	보증금액	비고
서울보증보험	410,100	이행지급보증
신한은행	3,000,000	삼성디스플레이 원화지급보증
신용보증기금	1,900,000	차입금보증(산업은행)
신용보증기금	1,350,000	차입금보증(기업은행)

(4) 당기말 현재 연결회사가 피고로 계류중인 소송사건은 없습니다.

견질 또는 담보용 어음·수표 현황

(기준일 :)

(단위 : 매, 백만원)

제출처	매수	금액	비고
은행			
금융기관(은행제외)			
법인			
기타(개인)			

3. 제재 등과 관련된 사항

- 해당사항 없습니다.

4. 작성기준일 이후 발생한 주요사항 등 기타사항

1. 당사는 2024년 1월 3일 해외생산기지 구축을 목적으로 베트남 현지에 자회사를 신규설립하였습니다. 당사 단독 신규설립으로서 지분율은 100%이며, 출자금은USD 1,000,000입니다.

2. 중소기업기준 검토표

표 치는쪽의 작성방법을 읽고 작성하 주시기 바랍니다.

사업 연도	2023.01.01 - 2023.12.31	중소기업 등 기준검토표	법인명	(주)와인디앤씨
			사업자등록번호	119-81-30184

구분	①요건	②검 토 내 용	③적합 여부	④적정 여부																		
회 사 업 요 건	◇ 「조세특례제한법 시행령」 제29조 제3항에 따른 소비성 서비스업에 해당하지 않는 사업	<table border="1" style="width: 100%; border-collapse: collapse;"> <tr> <th style="text-align: center;">구분</th> <th style="text-align: center;">기준금액(원)</th> <th style="text-align: center;">사업수입금액</th> </tr> <tr> <td>입대별</td> <td></td> <td></td> </tr> <tr> <td>(01) () 체조업)업</td> <td style="text-align: right;">321090</td> <td style="text-align: right;">40,222,875,533</td> </tr> <tr> <td>(02) () 영</td> <td style="text-align: right;">(05)</td> <td style="text-align: right;">(08)</td> </tr> <tr> <td>(03) 그 밖의 사업</td> <td style="text-align: right;">(06)</td> <td style="text-align: right;">(09)</td> </tr> <tr> <td style="text-align: center;">계</td> <td></td> <td style="text-align: right;">40,222,875,533</td> </tr> </table>	구분	기준금액(원)	사업수입금액	입대별			(01) () 체조업)업	321090	40,222,875,533	(02) () 영	(05)	(08)	(03) 그 밖의 사업	(06)	(09)	계		40,222,875,533	(17)	(25)
		구분	기준금액(원)	사업수입금액																		
		입대별																				
		(01) () 체조업)업	321090	40,222,875,533																		
(02) () 영	(05)	(08)																				
(03) 그 밖의 사업	(06)	(09)																				
계		40,222,875,533																				
			적 합 (Y)																			
			부적합 (N)																			
종 규 모 요 건	○ 매출액 (1) (2) 중 동시에 충족할 것 △ 매출액이 업종별로 「중소기업기본법 시행령」 별표 1의 규모기준(「최근 매출액」 중 「매출액」 의미)을 이내일 것 ○ 종업원도 △ 자산총액 5천억원 미만	가. 매출액 - 당 회사 (10) () 402.0 억원) - 「중소기업기본법 시행령」 별표 1의 규모기준(11) () 1,000 억원) 이하 나. 자산총액(12) () 1,012.5 억원)	(18)	적 합 (Y)																		
			적 합 (Y)																			
			부적합 (N)																			
채 득 업 성 요 건	「조세특례제한법 시행령」 제23제1 항제3 호에 적합한 기업일 것	* 「특정규제 및 공정거래에 관한 법률」 제14조제1 항에 따른 신용회복위원회 인정기준에 속하는 회사 또는 금융 법 제14조제1에 따른 신용회복위원회 인정기준의 소액회사로 인정 - 동지급 기준으로 보는 회사에 해당하지 아니할 것 * 자산총액 5천억원 이상인 법인이 주주총의 30퍼센트 이상을 5% 이상적으로 소유한 경우로서 최대종사자인 기업이 아닐 것 * 「중소기업기본법 시행령」 제23제3 호에 따른 관계 기업이 속하는 기업으로서 같은 법 제7조제4에 따라 신청한 매출액이 「조세특례제한법 시행령」 제23제1 항제1 호에 따른 중소기업기준(「차1기준) 이하일 것	(19)	적 합 (Y)																		
			부적합 (N)	부 (N)																		
유 예 기	① 중소기업이 규모의 확대 등으로 3억 기업을 초과하는 경우 최초 그 사유가 발생 한 사업연도부터 그 다음 3개사업연도까지 중소기업으로 보고 그 후에는 해당하지 않음 ② 「중소기업기본법 시행령」 제43제1 항 제2호 별표 1 및 별표 2의 개정으로 중소기업에 해당하지 아니하여 되는 때에는 그 사유가 발생한 날이 속하는 사업연도부터 그 다음 3개 사업연도까지 중소기업으로 봄	○ 서류발생 연도 (13) () 년	(20)	적 합 (Y)																		
			부적합 (N)																			
소 기 업	해사업연도 및 독립연도를 충족할 것	중소기업 영종 (1) 을 주된사업으로 영위하고 독립성(22) (23) 을 충족하는지 여부	(21)	(Y) (N)																		
	△ 자산총액이 5천억원 미만으로서, 매출액이 업종별로 「중소기업기본법 시행령」 별표 3의 규모기준 (「평균매출액」 중 「매출액」 의미)을 이내일 것	○ 매출액 - 당 회사 (14) () 402.0 억원) - 「중소기업기본법 시행령」 별표 3의 규모기준 (15) () 120.0 억원) 이하	(22)	(Y) (N)																		
			(Y) (N)	(27) 적 합 (Y)																		
			(Y) (N)	(N)																		

210mmX297mm(역상지)90g/㎡ 또는 중량지80g/㎡]

(4쪽 중 제2쪽)

구분	①요건	②검토내용	③적합 여부	④적합 여부							
중 견 기 업	중 「조세특례제한법」상 중소기업 인증을 주된 사업으로 영위할 것	중소기업이 아니고 중소기업 인증 3종 주된사업으로 영위하는지 여부	(23) (Y) (N)	(23)							
	96 소규모기업의 실질적인 독립성이 「중견기업 성장촉진 및 경쟁력강화에 관한 특별법 시행령」 제23조제1항제1호에 적합할 것	<ul style="list-style-type: none"> • 「독점규제 및 공정거래에 관한 법률」 제31조제1항에 따른 상호출자제한기업집단등에 속하는 회사에 해당하지 않을 것 • 「독점규제 및 공정거래에 관한 법률 시행령」 제38조제2항에 따른 상호출자제한기업집단(중견기업) 자산총액 이상인 법인 주주총액의 30% 이상을 직·간접적으로 소유한 경우로서 최대 출자사가 기업(이하 "기업"이라 함)의 전향적인 경영권 향유에 관한 특별한 사형일 것. 「중견기업 성장촉진 및 경쟁력 강화에 관한 특별법 시행령」 제2조제3항에 해당하는 기업은 제외 	(24) (Y) (N)	(24) 적 (Y)							
	유형별 3년 평균 매출액이 다음의 중견기업 대상 세액공제 요건을 충족할 것 ① 중소기업 등 투자세액공제(「조세특례제한법」 제63조제1항) : 1천5백만원 미만(신규성장 중견 기업에 포함) ② 연구·인력개발비에 대한 세액공제(「조세 특례제한법」 제103제1호제1호(가2) : 5 천억원 미만) ③ 기타 중견기업 대상 세액공제 : 3천억원 미만	최근 3년 과세연도 매출액의 평균금액 <table border="1" style="width: 100%; text-align: center;"> <tr> <td>최근 3년</td> <td>최근 2년</td> <td>최근 1년</td> <td>평균</td> </tr> <tr> <td>545.0 억원</td> <td>553.0 억원</td> <td>544.0 억원</td> <td>468.6 억원</td> </tr> </table>	최근 3년	최근 2년	최근 1년	평균	545.0 억원	553.0 억원	544.0 억원	468.6 억원	(25) (Y) (N)
최근 3년	최근 2년	최근 1년	평균								
545.0 억원	553.0 억원	544.0 억원	468.6 억원								

중소기업기준검토표_fd(25기)_2

3. 외국지주회사의 자회사 현황

- 해당사항 없습니다.

4. 합병

당사는 2017년 8월 31일을 합병기준일로 하여 종속기업인 주현이엔지(주)를 흡수합병하였습니다.

(1) 피합병법인의 개요

구분	내용
피합병법인명	주현이엔지(주)
대표이사	김종찬
법인구분	비상장법인
주요사업	반도체 패키지 검사용 PROBE 의 초정밀부품 가공 및 검사

(2) 합병 회계처리

(단위:원)

구분	금액
이전대가(종속기업투자주식의 장부금액)	200,000,000
취득자산	
유동자산	404,625,649
비유동자산	(455,196,614)
인수부채	
유동부채	(901,484,258)
비유동부채	(20,585,764)
인수한 순자산 장부금액	(62,247,759)
합병으로 인한 자본증감	262,247,759

상기 합병은 동일 지배하에 있는 기업 간 사업결합으로 당사는 인수한 피합병법인의

자산과 부채를 최상위 지배기업의 연결 재무제표상의 장부금액으로 인식하였으며, 종속기업투자주식의 장부금액과 피합병법인의 자산과 부채의 순장부금액과의 차이는 자본잉여금으로 계상하였습니다.

(3) 피합병법인의 요약 손익

(단위: 원)

구 분	제3기 2017년 1월 1일 ~ 8월 31일(합병기일)	제2기 2016년 1월 1일 ~ 12월 31일
매출액	551,086,042	596,750,590
매출총이익	69,859,196	127,503,822
영업이익	(90,061,455)	(75,181,462)
당기순이익	(103,525,869)	(97,370,413)

피합병법인의 당기 손익은 합병 시점 이후의 발생분만 당사의 재무성과에 포함되었으며, 보고기간에 포함된 피합병법인의 매출액과 당기순이익은 각각 228,654천원과 29,083천원 (2017년 9월 1일 합병이후 12월 31일까지 주현사업부 손익)입니다. 한편, 만일 피합병법인이 2017년 1월 1일부터 합병되었다면, 포괄손익계산서에 계상되었을 피합병법인의 매출액과 당기순손실은 각각 779,740천원 합계금액 과 (-)74,443천원 합계금액 입니다.

합병등 전후의 재무사항 비교표

* 합병등(합병, 중요한 영업·자산양수도, 주식의 포괄적교환·이전, 분할)

(단위: 백만원)

대상회사	계정과목	예측		실적				비고
		1차연도	2차연도	1차연도		2차연도		
				실적	과리율	실적	과리율	
주현이엔지 (주)	매출액	178	1,200	228	28.0	1,427	18.9	-
	영업이익	23	156	29	26.0	182	16.4	-
	당기순이익	20	140	25	25.0	156	11.8	-

- 괴리율 발생원인

상기 1차연도는 2017년, 2차연도는 2018년 입니다.

2017년 기준 신규거래처 수주에 따른 물량증가로 매출 및 당기순이익이 소폭 상승하였습니다.

2018년 주거래처 양산 물량 증가와 거래처들의 신규 모델 추가로 인해 예측치와 실적에서 괴리가 발생하였습니다.

XII. 상세표

1. 연결대상 종속회사 현황(상세)

☞ 본문 위치로 이동

(단위 : 백만원)

상호	설립일	주소	주요사업	최근사업연도말 자산총액	지배관계 근거	주요종속 회사 여부
UIT Limited	2011.01	Unit 1101, 11/F, Enterprise Square, Tower 1, 9 Sheung Yuet Road, Kowloon Bay, Hong Kong	무역업	2,436	지분100%소유	미해당
FINE DNC Slovakia, s.r.o	2007.04	398 Voderady 919 42, Slovakia Republic	디스플레이 부품 제조	10,012	지분83.5%소유	미해당

2. 계열회사 현황(상세)

☞ 본문 위치로 이동

(기준일 : 2023년 12월 31일)

(단위 : 사)

상장여부	회사수	기업명	법인등록번호
상장	2	(주)파인테크닉스	134111- 0173489
		(주)파인앰텍	134111- 0618279
		UIT Limited	-

상장여부	회사수	기업명	법인등록번호
비상장	6	FINE DNC Slovakia, s.r.o	-
		VINA CNS Co.,LTD	-
		Infinity Partenrs LTD	-
		FINE MS VINA CO.,LTD.	-
		(주)코데스	134111-0073986

3. 타법인출자 현황(상세)

☞ 본문 위치로 이동

(기준일: 2023년 12월 31일)

(단위: 백만원, 주, %)

법인명	상장여부	최초취득일자	출자목적	최초취득금액	기초잔액			증가(감소)			기말잔액			최근사업연도 재무현황	
					수량	지분율	장부가액	취득(처분) 수량	금액	평가손익	수량	지분율	장부가액	총자산	당기순이익
Infinity Partenrs Ltd. (비상장)	비상장	2006년 05월 25일	해외 사업총괄	4,086	-	49.0	6,083	-	-	-	-	49.0	6,083	27,481	5,846
UIT LTD (비상장)	비상장	2011년 01월 11일	해외 사업총괄	1	-	100.0	1	-	-	-	-	100.0	1	2,436	-81
FINE DNC Slovakia, s.r.o (비상장)	비상장	2007년 06월 12일	해외 현지 법인	199	-	83.5	-	-	-	-	-	83.5	-	10,012	-2,923
FINE MS VINA CO.,LTD.	비상장	2019년 12월 23일	사업다각화	2,240	-	13.3	19,500	-	-	-1,863	-	13.3	17,637	78,365	21,111

법인명	상장 여부	최초취득일자	출자 목적	최초취득금액	기초잔액			증가(감소)			기말잔액			최근사업연도 재무현황	
					수량	지분율	장부 가액	취득(처분)		평가 손익	수량	지분율	장부 가액	총자산	당기 순손익
								수량	금액						
(비상장)															
VNA CNS Co.,LTD (비상장)	비상장	2021년 01월 28일	사업다각화	2,874	-	33.3	5,772	-	-	-1,432	-	13.2	4,340	80,311	-11,872
합 계					-	-	31,356	-	-	-3,295	-	-	28,061	198,605	12,081

【 전문가의 확인 】

1. 전문가의 확인

- 해당사항 없습니다.

2. 전문가와의 이해관계

- 해당사항 없습니다.